

Kata Pengantar :
Prof. Dr. Phil. Al Makin, S.Ag., MA.
(Rektor UIN Sunan Kalijaga)

Dr. Abdur Rozaki, S.Ag., M.Si.
(Wakil Rektor Bidang Kemahasiswaan dan Kerjasama)



KALIJAGA TRACER STUDY

UIN SUNAN KALIJAGA YOGYAKARTA

2022

Herninanjati Paramawardhani
Ahmad Salehudin
Noor Saif Muhammad Mussafi



KALIJAGA TRACER STUDY

UIN SUNAN KALIJAGA YOGYAKARTA

2022


KATA PENGANTAR:
Prof. Dr. Phil. Al Makin, S.Ag., MA.
(Rektor UIN Sunan Kalijaga)

Dr. Abdur Rozaki, S.Ag., M.Si.
(Wakil Rektor Bidang Kemahasiswaan dan Kerjasama)

KALIJAGA TRACER STUDY UIN SUNAN KALIJAGA YOGYAKARTA 2022

**HERNINANJATI PARAMAWARDHANI
AHMAD SALEHUDIN
NOOR SAIF MUHAMMAD MUSSAFI**





KATA SAMBUTAN

Prof. Dr. Phil. Al Makin, S.Ag., MA.

Rektor UIN Sunan Kalijaga

Assalamu'alaikum Warahmatullahi Wabarakatuh

Barat sebuah kapal, Universitas Islam Negeri (UIN) Sunan Kalijaga Yogyakarta tidak didirikan untuk menjadi monumen dari sebuah perjalanan pendidikan Islam. UIN Sunan Kalijaga merupakan kapal yang diciptakan untuk mengarungi peradaban manusia yang terus berkembang dan berubah. Agar keberadaannya terus memberi manfaat, maka sampai detik ini UIN Sunan Kalijaga terus melakukan perbaikan-perbaikan yang progresif untuk ikut serta dalam pembangunan dunia yang lebih adil, beradab, dan bermatabat. Salah satu cara yang dilakukan UIN Sunan Kalijaga untuk terus melakukan perbaikan tersebut adalah melalui sarana tracer study.




Salah satu fungsi Tracer study ini adalah untuk mengetahui posisi mutu lulusan UIN Sunan Kalijaga dengan menggunakan data yang valid karena dengan metode populasi yang ditemukan dalam sistem devalumni.uin-suka.ac.id. Melalui data tracer study UIN Sunan Kalijaga dapat mengetahui pencapaian-pencapaian dari kebijakan yang telah dibuat, dan sekaligus menjadi bahan untuk merumuskan kebijakan-kebijakan ke depan yang lebih responsif terhadap kebutuhan masyarakat. Hasil tracer study ini juga menjadi pertanggungjawaban dan informasi pencapaian UIN Sunan Kalijaga terhadap masyarakat. Tracer study yang dilaksanakan oleh CENDI (Center for Entrepreneurship and Career Development) dilakukan dengan cara kuantitatif yang disajikan dalam bentuk statistik. Hal tersebut menjadikan hasil tracer study sangat mudah dipahami dan dibaca oleh siapa saja untuk mengetahui masa transisi, pekerjaan, dan informasi-informasi lain tentang alumni. Melalui buku

Kalijaga Tracer Study tahun 2021 ini profile capaian pembelajaran dapat diketahui, sehingga dapat dijadikan parameter kesesuaiannya dengan profile lulusan.

Saya juga berharap, hasil dari tracer study ini terus dikomunikasikan dengan Lembaga Penjaminan Mutu (LPM) UIN Sunan Kalijaga dan prodi-prodi. sehingga data yang dihasilkan dapat ditindak lanjuti untuk perbaikan yang berkelanjutan. LPM dapat merumuskan kebijakan-kebijakan penjaminan mutu yang progresif, dan prodi-prodi dapat merumuskan kurikulum yang berorientasi masa depan sebagaimana spirit akreditasi sembilan kriteria.

Saya mengucapkan terima kasih kepada semua pihak yang telah ikut membantu Kalijaga Tracer Study Tahun 2021 ini. Para wakil rektor, khususnya Wakil Rektor III, Dr. Abdur Rozaki, Kabiro AUK dan AAKK, para dekan dan wakil dekan, para kabag dan kasubag, dan para kasekprodi yang telah memfasilitasi kegiatan ini. Terima kasih kepada para dosen, para surveyor, dan alumni yang telah berjuang keras sehingga Kalijaga tracer study 2021 berhasil dengan memuaskan. Terima kasih dan bangga saya sampaikan kepada tim *Center For Entrepreneurship and Career Development* (CENDI) UIN Sunan Kalijaga yang terus bersemangat untuk melakukan Tracer study dari tahun ke tahun tanpa lelah. Semoga ke depannya pelaksanaan tracer study lebih baik dengan response ratenya yang semakin tinggi.

Wassalamu'alaikum Warahmatullahi Wabarakatuh



KATA SAMBUTAN

Dr. Abdur Rozaki, S.Ag., M.Si.

Wakil Rektor Bidang Kemahasiswaan dan Kerjasama UIN Sunan Kalijaga

Assalamu'alaikum Warahmatullahi Wabarakatuh

Dalam setiap tahunnya, UIN Sunan Kalijaga melalui CENDI (*Center for Entrepreneurship and Career Development*) melakukan Kalijaga *Tracer study* (selanjutnya ditulis KTS). KTS 2022 dilakukan secara terpusat, terstruktur dan terintegrasi dengan Sistem Informasi Akademik (SIA) di tingkat Universitas melalui laman devalumni.uin-suka.ac.id. Kuisisioner KTS mengacu kepada standar akreditasi BAN-PT, kebutuhan IKU dan ISK. Metode yang digunakan yakni model *exit cohort* (berdasarkan Angkatan lulus) sesuai dengan kebijakan DIKTI dan BAN-PT.



Pelaksanaan KTS sebagai kegiatan survey ilmiah yang dilakukan oleh CENDI UIN Sunan Kalijaga untuk melacak dan mengetahui para alumni sejauh mana mereka sukses dalam mencapai tujuan karir dan kehidupan setelah lulus dari universitas. KTS memiliki beberapa konteks dan relevansi yang penting, di antaranya:

Pertama, evaluasi kualitas pendidikan: KTS membantu universitas mengevaluasi efektivitas program pendidikan dan memperbaiki kurikulum untuk memenuhi kebutuhan industri dan masyarakat. Dengan memonitor kesuksesan alumni, universitas dapat mengetahui seberapa baik pendidikan mereka mempersiapkan lulusan untuk karir di dunia nyata. **Kedua**, rekrutmen mahasiswa: Hasil KTS dapat membantu universitas dalam merekrut mahasiswa baru. Jika lulusan universitas berhasil dalam karir mereka, maka hal itu dapat menjadi bukti yang kuat bahwa universitas tersebut memberikan pendidikan berkualitas tinggi dan menarik bagi calon mahasiswa. **Ketiga**, koneksi alumni: KTS dapat membantu membangun


jaringan alumni yang kuat, yang dapat memberikan manfaat pada mahasiswa dan alumni lainnya dalam memperoleh pekerjaan dan kesempatan bisnis.

Keempat, pengembangan kurikulum: Hasil KTS dapat membantu universitas untuk mengembangkan kurikulum yang lebih relevan dengan kebutuhan industri dan masyarakat, sehingga lulusan dapat lebih mudah memasuki dunia kerja. **Kelima**, akreditasi: KTS juga dapat menjadi faktor penting dalam proses akreditasi universitas dan prodi –prodi di lingkungan UIN Sunan Kalijaga Akreditasi merupakan proses penilaian yang dilakukan oleh badan akreditasi untuk menilai kualitas pendidikan universitas, prodi-prodi di tingkat fakultas dan hasil KTS dapat menjadi salah satu faktor yang dinilai dalam proses tersebut.

Dalam konteks dan relevansi tersebut di atas, mengapa UIN Sunan Kalijaga memberikan mandat kepada CENDi untuk melakukan KTS? Karena KTS sangatlah penting untuk kami, sebagai cermin untuk mengevaluasi kualitas pendidikan, memperoleh informasi mengenai hubungan dan kesesuaian (link and macth) antara dunia pendidikan dengan dunai kerja, kompetensi yang relevan dengan dunia kerja, koneksi alumni, pengembangan kurikulum, maupun dalam proses akreditasi dan ketercapaian IKU pimpinan di tingkat Universitas, Fakultas dan Prodi.

Saya memberikan apresiasi dan mengucapkan banyak terima kasih kepada Rektor UIN Sunan Kalijaga, Para Wakil Rektor, Kabiro AAK dan AUK, Tim PTIPD, Tim Admin, Para Dekan, Wakil Dekan dan Kaprodi di lingkungan UIN Sunan Kalijaga, Tim CENDI yang sudah bekerja cerdas dan hebat untuk pelaksanaan KTS, Tim LPM, Tim Bidang Kemahasiswaan dan Kerjasama, Tim Humas, Jaringan alumni yang tergabung di IKASUKA (Ikatan Keluarga Alumni UIN Sunan Kalijaga). Para stakeholders UIN Sunan Kalijaga yang dengan penuh keramahan berkenaan mengisi survey KTS dan banyak pihak lainnya yang belum sempat kami sebut satu persatu., Selamat membaca, dan semoga hasil KTS 2022 ini memberikan banyak manfaat untuk kita semua

Wassalamu'alaikum Warahmatullahi Wabarakatuh



KATA PENGANTAR

Noor Saif Muhammad Mussafi, S.Si., M.Sc., Ph.D.

Direktur Center for Entrepreneurship and Career Development (CENDI)
UIN Sunan Kalijaga

Assalamu'alaikum warahmatullahi wabarkatuh

Buku Kalijaga *Tracer study* (selanjutnya ditulis KTS) merupakan dokumentasi ilmiah atas survey terhadap alumni. KTS merupakan agenda unggulan yang dilakukan oleh CENDI (*Center for Entrepreneurship and Career Development*) UIN Sunan Kalijaga Yogyakarta pada setiap akhir tahun. Kehadiran KTS ini merupakan wujud komitmen dari pimpinan UIN Sunan Kalijaga untuk mendapatkan *feedback* dari alumni secara sistematis terstruktur, dan berkelanjutan, selain untuk mendapatkan informasi terkait posisi pekerjaan. Hasil KTS ini selanjutnya digunakan sebagai bahan untuk melakukan evaluasi terhadap perbaikan kurikulum dan reorientasi tujuan kebijakan Pendidikan yang dikontekstualisasikan dengan perubahan masyarakat dan tuntutan akan perkembangan jaman yang senantiasa dinamis. Di samping itu, salah satu syarat untuk mendapatkan akreditasi unggul adalah adanya proses *tracer study* yang terkelola secara sentral di universitas dengan hasil yang memuaskan. Hal seperti ini sejak lama dilakukan oleh perguruan-perguruan tinggi di negara maju sehingga eksistensinya diakui karena alumni yang dihasilkan kompatibel dengan kebutuhan masyarakat yang terus berubah.



Responden pada KTS 2022 adalah mahasiswa UIN Sunan Kalijaga yang lulus pada tahun 2020. Jumlah populasi alumni yang ditracer sebanyak 3141 orang dan yang

berhasil dihubungi sebanyak 1996 orang atau dengan kata lain *response rate* 63.55% (ada peningkatan dari KTS 2021 yang hanya mencapai 52.39%). Tentunya kami berharap semoga pada tahun mendatang jumlah *response rate*nya terus meningkat sehingga jangkauan data semakin luas dan hasilnya semakin objektif sehingga tepat digunakan sebagai bahan evaluasi pencapaian dan landasan merumuskan kebijakan-kebijakan strategis.

Pelaksanaan KTS 2022 telah menggunakan model *exit cohort* (berdasarkan Angkatan lulus) sesuai dengan kebijakan dari DIKTI dan kesesuaian dengan borang akreditasi. Selanjutnya, KTS menggunakan sistem mandiri melalui laman devalumni.uin-suka.ac.id yang terintegrasi dengan SIA. Sistem ini dikembangkan oleh PTIPD UIN Sunan Kalijaga. Kuesioner yang termaktub dalam KTS ini telah diadaptasi sesuai dengan kebutuhan ISK, IKU dan aturan akreditasi terbaru. Dalam hal ini kami melakukan koordinasi intensif dengan Lembaga Penjaminan Mutu (LPM). Untuk hal ini, Kami memotong beberapa instrumen yang digunakan, fokus pada kebutuhan beberapa hal tersebut di atas, dan menyesuaikan beberapa pertanyaan berdasarkan kebutuhan, serta mengemas pertanyaan sehingga mudah dipahami oleh alumni yang akan mengisi.

Keberhasilan pelaksanaan KTS 2022 merupakan hasil dari kerja tim dan support semua pihak yang luar biasa. Oleh karena itu, pada kesempatan ini, izinkan kami selaku Direktur Cendi dan atas nama Tim Peneliti dan KTS 2022 mengucapkan terima kasih kepada:


1. Prof. Dr. Phil Al Makin, MA., selaku Rektor UIN Sunan Kalijaga yang telah memberikan dukungan penuh bagi pelaksanaan KTS 2022.
2. Dr. Abdur Rozaki, S.Ag., M.Si., selaku Wakil Rektor Bidang Kemahasiswaan dan Kerjasama yang secara intens memberikan arahan mulai proses persiapan, pengumpulan data, sampai penulisan laporan. Beliau juga senantiasa memberikan support yang maksimal kepada kami.
3. Kabiro AAKK Dr. H. Mamat Rahmatullah, MM., Kabag Drs. Boy Fendria Djatnika, M.Si., Kasubag, dan semua staf bidang Kemahasiswaan dan Kerjasama.
4. Para Dekan, Wakil Dekan Bagian Kemahasiswaan dan Kerjasama, dan Ketua dan Sekretaris Program Studi di lingkungan UIN Sunan Kalijaga yang juga terlibat dalam proses KTS 2022.
5. Tim PTIPD yang luar biasa dedikasinya. Mereka mengembangkan sistem ini dengan baik dan selalu sedia 24 jam untuk perbaikan devalumni ini. Kami salut atas totalitas tim PTIPD ini.

6. Tim LPM yang selalu bekerja, bekerja dan bekerja. Terima kasih atas masukan dan arahan terkait kuesioner KTS dan juga membantu kami untuk mensosialisasikannya kepada para kaprodi.
7. Para admin dari setiap Fakultas yang di lingkungan UIN Sunan Kalijaga yang telah bekerja keras dalam memobilisasi alumni dan dan juga mendampingi surveyor untuk melakukan input data KTS 2022, sehingga berhasil mendapat *response rate* cukup baik.
8. Para surveyor di setiap Prodi yang dengan semangat mensosialisasikan KTS ini kepada sesama lulusan Angkatan 2020.
9. Para alumni tahun lulus 2020 yang telah meluangkan waktunya untuk mengisi kuisisioner Kalijaga *Tracer study*.
10. *Last but not least*, ucapan terima kasih untuk Tim CENDI UIN Sunan Kalijaga yang selalu kompak saling mendukung dan melengkapi satu sama lain, bekerja sama dan bersama-sama kerja, mengabdikan untuk UIN Sunan Kalijaga. Kita adalah keluarga dan kita semua adalah direktur.

Akhir kata, kami berharap agar hasil *Tracer study* periode 2022 ini dapat bermanfaat memberikan kontribusi dan masukan bagi UIN Sunan Kalijaga dalam memperbaiki dan meningkatkan kualitas pendidikan tinggi, sehingga menghasilkan output yang bermutu dan kompatibel dengan perkembangan masyarakat yang berubah secara dinamis.


Salam Kaya dan Berkah!

Wassalamu'alaikum warahmatullahi wabarkatuh



DAFTAR ISI

Kata Sambutan	v
<i>Prof. Dr. Phil. Al Makin, S.Ag., MA.</i>	
Kata Sambutan	vii
<i>Dr. Abdur Rozaki, S.Ag., M.Si.</i>	
Kata Pengantar	ix
<i>Noor Saif Muhammad Mussafi, S.Si., M.Sc., Ph.D.</i>	
Daftar Isi.....	xii
Executive Summary.....	xiii
• BAB I - Pendahuluan.....	1
• BAB II - Kalijaga Tracer Study 2022.....	8
• BAB III - Metodologi Kalijaga Tracer Study 2022.....	13
• BAB IV - Profil Alumni UIN Sunan Kalijaga Berdasarkan KTS Tahun 2022 .	19
• BAB V - Fakultas Ushuluddin dan Pemikiran Islam.....	28
• BAB VI - Fakultas Adab dan Ilmu Budaya	93
• BAB VII - Fakultas Ilmu Sosial dan Humaniora.....	147
• BAB VIII - Fakultas Syariah dan Hukum.....	174
• BAB IX - Fakultas Ilmu Tarbiyah dan Keguruan	228
• BAB X - Fakultas Sains dan Teknologi	333
• BAB XI - Fakultas Ekonomi dan Bisnis Islam	393
• BAB XII - Fakultas Dakwah dan Komunikasi.....	444
• BAB XIII - Pascasarjana	497
• BAB XIV - Survey Pengguna Alumni.....	506



EXECUTIVE SUMMARY

Latar belakang:

Kalijaga Tracer Study, yang kemudian disebut KTS, merupakan agenda regular setiap tahun yang dilakukan oleh CENDI (*Center for Entrepreneurship and Career Development*) UIN Sunan Kalijaga Yogyakarta. Pelaksanaan KTS ini merupakan wujud komitmen dari pimpinan UIN Sunan Kalijaga untuk mendapatkan *feedback* dari alumni secara sistematis terstruktur, dan berkelanjutan.

Tujuannya adalah untuk mempertahankan keunggulan, meningkatkan kualitas, dan menindaklanjuti potensi pengembangan yang bisa dilakukan dalam rangka peningkatan kualitas alumni UIN Sunan Kalijaga semakin “kaya” baik itu dari sisi akademik maupun non-akademik

Metode:

KTS 2022 menggunakan model *exit cohort* (berdasarkan angkatan lulus) sesuai dengan kebijakan dari DIKTI dan kesesuaian dengan borang akreditasi. Selanjutnya, KTS menggunakan sistem berbasis *website* dengan laman devalumni.uin-suka.ac.id yang dikembangkan oleh PTIPD UIN Sunan Kalijaga.

Butir-butir pertanyaan dalam KTS telah disesuaikan dengan aturan DIKTI dan menjawab kebutuhan berbagai akreditasi baik itu nasional maupun internasional, dalam hal ini CENDI melakukan koordinasi intensif dengan Lembaga Penjaminan Mutu (LPM).

Pelaksanaan:


KTS 2022 dilaksanakan dalam periode waktu Mei-Desember 2022, dengan melibatkan *stakeholder* yang berkaitan erat, yakni alumni, pengguna alumni, pengelola *tracer* di tingkat program studi dan fakultas, PTIPD, bidang kemahasiswaan dan kerja sama UIN Sunan Kalijaga, serta tim CENDI sebagai koordinator pelaksanaan *tracer study*.

Responden:

Responden pada KTS 2022 adalah mahasiswa UIN Sunan Kalijaga yang lulus pada tahun 2020. Responden tersebar di Pascasarjana dan delapan fakultas, yaitu, Fakultas Adab dan Ilmu Budaya, Fakultas Ushuluddin dan Pemikiran Islam, Fakultas Dakwah dan Komunikasi, Fakultas Sosial dan Humaniora, Fakultas Sains dan Teknologi, Fakultas Syariah dan Hukum, Fakultas Ilmu Tarbiyah dan Keguruan, Serta Fakultas Ekonomi dan Bisnis Islam, baik itu pada jenjang sarjana dan pascasarjana dengan total 53 program studi.

Hasil:

1. Jumlah populasi alumni yang ditracer sebanyak 3141 orang dan yang berhasil dihubungi sebanyak 1996 orang atau dengan kata lain *response rate* 63.55% (ada peningkatan dari KTS 2021 yang hanya mencapai 52.39%).
2. Berdasarkan hasil analisis, lulusan UIN Sunan Kalijaga memiliki masa studi yang baik dimana 56.39% lulusan telah lulus dalam jangka waktu kurang dari sama dengan 4 tahun.
3. Sebanyak 64.80% lulusan telah mampu meraih IPK dengan rentang nilai 3.50 – 4.00. Hasil ini dapat menjadi tolak ukur keberhasilan proses tridharma yang dilaksanakan di UIN Sunan Kalijaga Yogyakarta. Sebesar 34.54% lulusan meraih IPK dengan rentang 3.00 – 3.49, hasil ini dapat menjadi bahan evaluasi bagi universitas.
4. Berdasarkan hasil KTS 2022 profil lulusan UIN Sunan Kalijaga adalah sebesar 51.76% lulusan UIN Sunan Kalijaga saat ini bekerja, 10.84% berwirausaha, dan 8.35% lanjut studi baik itu pada jenjang S2 (untuk lulusan program sarjana) dan jenjang S3 (untuk lulusan program pascasarjana).
5. Sebanyak 21.96% lulusan sudah mendapatkan pekerjaan pertama sebelum lulus, 17.79% lulusan memperoleh pekerjaan pertama dalam waktu 0 - 3 bulan, 18.61% lulusan meraih pekerjaan pertama dalam waktu antara 6 – 18 bulan, dan sebesar 9.59% lulusan memiliki waktu tunggu lebih dari 18 bulan.
6. Sebanyak 32.53% lulusan UIN Sunan Kalijaga memiliki kesesuaian bidang kerja dengan kompetensi bidang ilmu yang tinggi.
7. Secara umum, penilaian alumni terhadap pengalaman belajar di UIN Sunan Kalijaga berada pada kriteria Baik dan Sangat Baik. Begitu pula penilaian para pengguna alumni terhadap kompetensi lulusan. Berdasarkan hasil KTS, pengguna alumni menilai kompetensi alumni pada kriteria Baik dan Sangat Baik.



BAB I

PENDAHULUAN

A. UIN Sunan Kalijaga: Visi dan Misi

Universitas Islam Negeri (UIN) Sunan Kalijaga merupakan perguruan tinggi Islam negeri tertua di Indonesia. UIN Sunan Kalijaga memiliki visi *“unggul dan terkemuka dalam pemanduan dan pengembangan keislaman dan keilmuan bagi peradaban.”* Misi UIN Sunan Kalijaga adalah: (1) memadukan dan mengembangkan studi keislaman, keilmuan, dan ke-Indonesiaan dalam pendidikan dan pengajaran. (2) mengembangkan budaya ijtihad dalam penelitian multidisipliner yang bermanfaat bagi kepentingan akademik dan masyarakat. (3) meningkatkan peran serta institusi dalam menyelesaikan persoalan bangsa berdasarkan pada wawasan keislaman dan keilmuan bagi terwujudnya masyarakat madani. (4) membangun kepercayaan dan mengembangkan kerjasama dengan berbagai pihak untuk meningkatkan kualitas pelaksanaan tridharma perguruan tinggi.

Visi dan misi UIN Sunan Kalijaga tersebut menjadi acuan dasar dalam menyusun kerangka rencana strategis, khususnya untuk merespon dan mengantisipasi isu dan masalah-masalah strategis. Visi misi juga menjadi acuan untuk mengakomodir masukan *stakeholders* dalam menjalankan tugasnya. Selain itu, visi dan misi UIN Sunan Kalijaga juga menjadi fondasi awal dalam penyusunan visi dan misi unit di bawahnya, seperti fakultas dan lembaga lain dalam lingkungan UIN Sunan Kalijaga.

Tujuan UIN Sunan Kalijaga, diantaranya: (1) menghasilkan sarjana yang mempunyai kemampuan akademis dan profesional yang integratif-interkoneksi. (2) menghasilkan sarjana yang beriman, berakhlak mulia, memiliki kecakapan sosial, manajerial, dan berjiwa kewirausahaan serta rasa tanggung jawab sosial kemasyarakatan. (3) menghasilkan sarjana yang menghargai dan menjiwai nilai-nilai keilmuan dan kemanusiaan. (4) menjadikan universitas sebagai pusat studi

yang unggul dalam bidang kajian dan penelitian yang integratif-interkonektif. Dan (5) membangun jaringan yang kokoh dan fungsional dengan para-alumni.

UIN Sunan Kalijaga secara profesional dan kultural terus berbenah untuk menjaga dan meningkatkan kualitasnya, sehingga proses pendidikan dan lulusan yang dihasilkan memiliki kemampuan untuk berperan dalam berbagai segmen kehidupan, baik yang bersifat lokal, regional maupun global. Upaya-upaya perbaikan selalu dilakukan sebagai langkah untuk terus meningkatkan mutu lulusan sehingga mampu menguasai dan mengaplikasikan ilmu pengetahuan dan teknologi selaras dengan tantangan zaman. Dalam konteks ini, *kalijaga tracer study* merupakan salah satu upaya strategis untuk mendapatkan input berharga bagi perkembangan lembaga, dan pada saat bersamaan sebagai bahan evaluasi untuk merumuskan langkah-langkah lanjutan yang lebih strategis untuk menopang jargon UIN Sunan Kalijaga untuk bangsa, UIN Sunan Kalijaga mendunia.

B. CENDI

CENDI UIN Sunan Kalijaga dibentuk pada tahun 2011 sebagai respon atas ketuntasan pemenuhan kompetensi tambahan lulusan sehingga akan mudah terserap dan beradaptasi pada lingkungan pekerjaan. Pada awal pembentukannya, CENDI memiliki kepanjangan *Center for Entrepreneurship Studies* yang berfokus kepada penumbuh-kembangan semangat kewirausahaan di kalangan mahasiswa UIN Sunan Kalijaga. Seiring perjalanan waktu dan tantangan dunia kampus yang berubah, pada tahun 2016 mandat CENDI UIN Sunan Kalijaga diperluas, yang pada awalnya hanya berfokus kepada kewirausahaan dan isu-isu turunannya, menjadi pusat pengembangan karir mahasiswa. Sejak saat itu, kepanjangan CENDI menjadi *Center for Entrepreneurship and Career Development*.

Center for Entrepreneurship and Career Development (CENDI) UIN Sunan Kalijaga merupakan pusat pengembangan karir dan kewirausahaan pertama di lingkungan perguruan tinggi keagamaan negeri (PTKIN). CENDI UIN Sunan Kalijaga mempunyai visi: “*menjadi lembaga unggul dan terkemuka dalam mempersiapkan dan memfasilitasi mahasiswa dan alumni yang memiliki kemampuan adaptif dan solutif terhadap peradaban*”. Untuk mencapai visi tersebut, ada beberapa misi yang dirumuskan.

1. Memberikan dukungan kepada UIN Sunan Kalijaga dalam menumbuh-kembangkan semangat kewirausahaan dan karir di kalangan mahasiswa dan alumni;

2. Menyelenggarakan kegiatan-kegiatan untuk menumbuh-kembangkan semangat kewirausahaan melalui *lecture series*, pemagangan, *workshop*, dan expo wirausaha mahasiswa;
3. Memberikan layanan pengembangan karir bagi mahasiswa dan alumni melalui informasi lowongan kerja atau job fair, konsultasi karir, magang dan pelatihan-pelatihan untuk membangun karakter yang kompeten memasuki dunia kerja;
4. Melakukan penelitian yang berkaitan dengan kewirausahaan dan pengembangan karir mahasiswa dan alumni di perguruan tinggi;
5. Menyelenggarakan *kalijaga tracer study* dengan kualitas dan metode yang tepat sesuai dengan perkembangan ilmu pengetahuan dan kebijakan pemerintah;
6. Membangun organisasi yang mengedepankan inovasi, profesionalisme dan saling menghargai;
7. Menjalin kerjasama yang saling menguntungkan dengan dunia usaha dan dunia industri, serta lembaga negara dan pemerintahan.

Adapun penerima manfaat dari program yang dijalankan oleh CENDI UIN Sunan Kalijaga adalah:

1. Mahasiswa. CENDI UIN Sunan Kalijaga membantu mahasiswa UIN Sunan Kalijaga menumbuhkan inspirasi dan membangun karakter untuk menjadi *entrepreneur*. CENDI UIN Sunan Kalijaga juga membantu dan memfasilitasi pengembangan softskill, kepercayaan diri serta kualitas mahasiswa untuk menghadapi dunia kerja.
2. Universitas Islam Negeri Sunan Kalijaga. CENDI membantu UIN Sunan Kalijaga meningkatkan kualitas dan kapasitas lulusan sehingga sejalan dengan kebutuhan dunia usaha dan dunia industri, selain itu CENDI turut berkontribusi dalam penyediaan data terkait alumni yang dibutuhkan untuk mengisi borang akreditasi dan dapat digunakan sebagai bahan evaluasi hasil pembelajaran di institusi.
3. Alumni. CENDI UIN Sunan Kalijaga menjadi pusat informasi lapangan kerja bagi alumni karena berfungsi sebagai jembatan antara kampus dan dunia kerja.
4. Pengguna lulusan. CENDI UIN Sunan Kalijaga menjadi mitra/partner dunia usaha dan dunia industri dalam menyediakan SDM yang dibutuhkan dalam mengembangkan usahanya. Dalam konteks ini, CENDI berperan dalam melakukan *meeting interest* antar para pihak yang saling membutuhkan.

CENDI UIN Sunan Kalijaga secara garis besar memiliki tiga *core program*, yaitu kewirausahaan, bimbingan karir untuk mahasiswa dan alumni, dan penelitian.

1. Layanan yang berkaitan dengan kewirausahaan sebagai berikut:
 - a. *Lecture series (annually and monthly)*. Layanan ini diberikan untuk menumbuhkan semangat kewirausahaan di kalangan mahasiswa UIN Sunan Kalijaga. Selain itu, program ini juga diharapkan mampu merubah pola pikir mahasiswa dan alumni, khususnya yang berkaitan dengan kewirausahaan. Harapannya, mahasiswa dan alumni dapat menjadi *job creator* (penyedia lapangan kerja, bukan hanya menjadi *job seeker* (pencari kerja). Untuk mencapai tujuan tersebut, CENDI juga menyelenggarakan *lecture series* yang bersifat tahunan dengan mendatangkan tokoh-tokoh kewirausahaan nasional. Sedangkan yang *monthly* atau yang dikemas dalam program *bthree* menghadirkan mahasiswa dan alumni UIN Sunan Kalijaga yang telah sukses berwirausaha.
 - b. *Business project award*. Program ini dilaksanakan setahun sekali sebagai bentuk penghargaan kepada mahasiswa dan alumni UIN Sunan Kalijaga yang sukses berwirausaha. Program ini juga merupakan bentuk kampanye agar mahasiswa dan alumni UIN Sunan Kalijaga tertarik untuk berwirausaha.
 - c. Bengkel atau workshop kewirausahaan. Kegiatan ini merupakan “bengkel” (tempat reparasi) bagi para mahasiswa yang usahanya bangkrut dan/atau sulit berkembang. Program ini menghadirkan mentor-mentor yang secara nyata telah berhasil bangkit dari keterpurukan.
 - d. Magang di dunia industri dan dunia usaha. Bagi mahasiswa yang tertarik untuk berwirausaha, CENDI UIN Sunan Kalijaga memberikan magang kepada (khusus) mahasiswa untuk magang di dunia usaha dan industri dengan skala umkm (usaha mikro kecil dan menengah). Dipilih umkm berdasarkan asumsi bahwa magang di umkm lebih realistis bagi mahasiswa yang ingin berwirausaha. Dengan modal kecil atau tidak banyak, mahasiswa dapat memulai membuka usaha sesuai dengan inspirasi yang didapatkan di dunia usaha dan dunia industri.
 - e. PIKMA: pekan inovasi dan kreativitas mahasiswa. Program ini merupakan program puncak dari layanan kewirausahaan untuk mahasiswa dan alumni. Pada forum ini, mahasiswa yang telah berwirausaha –apapun usahanya— difasilitasi oleh CENDI UIN Sunan Kalijaga untuk dipasarkan ke masyarakat luas. Harapannya, bisnis yang ditekuni oleh mahasiswa dan alumni dapat dikenal secara lebih luas oleh masyarakat.
 - f. Laboratorium kewirausahaan. Program ini dibuat sebagai “tempat praktek” bagi aktivitas kewirausahaan mahasiswa dan alumni. Melalui laboratorium

ini diharapkan mahasiswa yang masih ragu berkesempatan mengasah kemampuannya sehingga memiliki keterampilan berwirausaha. Selain itu, laboratorium ini juga dapat menjadi wadah uji pasar bagi mahasiswa dan alumni yang berwirausaha.

2. Layanan yang berkaitan dengan pusat karir mahasiswa dan alumni sebagai berikut:
 - a. *Kalijaga Job Fair (KJF)*. CENDI UIN Sunan Kalijaga melaksanakan KJF 1 kali setahun atau dapat lebih jika ada kerjasama dengan pihak lain. Melalui KJF, diharapkan mahasiswa dan alumni UIN Sunan Kalijaga semakin dekat dengan dunia usaha dan dunia industri, dan CENDI UIN Sunan Kalijaga memiliki informasi tentang “kualitas” mahasiswa dan alumni yang dibutuhkan dunia usaha dan dunia industri.
 - b. *Kalijaga Career Information (KCI)*. CENDI UIN Sunan Kalijaga menyediakan informasi berbagai bidang karir dan lowongan kerja dari berbagai perusahaan dan industri. KCI juga memberikan informasi lowongan magang bagi mahasiswa sesuai dengan kebutuhan kurikulum kampus merdeka. Informasi ini dilakukan melalui cara, yaitu melalui website CENDI, media sosial CENDI terutama di instagram, dan dengan ditempel di kantor CENDI.
 - c. *Kalijaga Career Preparation*. Merupakan program yang didesain untuk mempersiapkan mahasiswa dan alumni UIN Sunan Kalijaga agar memiliki kualitas dan kapasitas untuk memasuki dunia usaha dan dunia industri. Beberapa program yang dilakukan antara lain:
 - a) *Career training* diberikan kepada mahasiswa aktif dengan tujuan untuk meningkatkan kemampuan softskill mahasiswa sebagai bekal untuk memasuki dunia kerja;
 - b) *Career counseling* yang diselenggarakan 2 hari dalam seminggu dengan sistem privat, satu orang mahasiswa dengan satu konselor;
 - c) Pembekalan calon alumni yang meliputi simulasi bagaimana menghadapi wawancara, menulis cv, menulis surat lamaran kerja, memupuk rasa percaya diri, mengatur strategi untuk meraih pekerjaan, penampilan yang menarik, serta pengetahuan etika dalam bekerja melalui kegiatan pelatihan. Metode sharing alumni yang sukses di bidangnya menjadi daya tarik kegiatan ini.

3. Penelitian.

Penelitian yang dilakukan oleh CENDI berkaitan dengan mandat yang diberikan oleh universitas, yaitu mengenai karir dan kewirausahaan. Pada tahun 2016 CENDI UIN Sunan Kalijaga diperikan mandate oleh universitas sebagai penyelenggara studi pelacakan lulusan atau *tracer study*, yang kemudian secara formal diberi nama Kalijaga *Tracer study* (KTS). KTS dilakukan untuk memperoleh informasi sebagai dasar untuk mengevaluasi hasil capaian pembelajaran di UIN Sunan Kalijaga.

KTS merupakan kegiatan penelusuran terhadap alumni untuk memperoleh informasi tentang transisi alumni memasuki dunia kerja. Informasi tersebut penting sebagai bahan evaluasi terhadap pembelajaran yang dijalankan, sarana-prasarana penunjang pembelajaran, dan informasi-informasi lain yang berkaitan dengan kompetensi tambahan yang menopang kesuksesan alumni. KTS merupakan momentum UIN Sunan Kalijaga untuk mendapatkan input objektif dari para alumninya sebagai landasan untuk melakukan evaluasi dan pengembangan kurikulum yang memenuhi harapan pemangku kepentingan sekaligus sesuai dengan kebutuhan dunia usaha dan industri. KTS dilaksanakan dengan berpedoman kepada kebijakan direktorat pendidikan tinggi kementerian pendidikan dan kebudayaan, badan akreditasi nasional perguruan tinggi, badan akreditasi internasional, dan kebutuhan data kementerian keuangan.

C. Pelaksanaan Kalijaga *Tracer study*

Kalijaga Tracer study merupakan upaya dari UIN Sunan Kalijaga untuk mendapatkan input dan umpan balik dari alumni. Para alumni merupakan orang-orang yang telah mendapatkan pendidikan dan pembelajaran secara akademis maupun non akademis di UIN Sunan Kalijaga. Hasil pembelajaran tersebut kemudian diukur relevansinya dengan alumni dalam kehidupan bermasyarakat. Berdasarkan hal tersebut, tentunya alumni mengetahui hal-hal bermanfaat yang telah didapatkan di UIN Sunan Kalijaga sehingga harus dipertahankan dan ditingkatkan, dan hal-hal apa saja yang harus diperbaiki atau ditambahkan sehingga para calon alumni yang akan datang memiliki bekal akademik yang lebih baik dan kontekstual.


Umpan balik dari alumni tersebut secara garis besar ada dua macam, yaitu bersifat akademik dan non-akademik. Dalam kategori akademik, masukan dari para alumni dapat menjadi dasar untuk mempertahankan keunggulan-keunggulan yang dimiliki, meningkatkan hal-hal yang perlu ditingkatkan, dan memperbaiki hal-hal yang dianggap kurang tepat dan/atau kurang kompatibel dengan kebutuhan alumni

dalam menghadapi dunia kerja. Dengan demikian, masukan secara akademik ini akan menjadi bahan pertimbangan dan dasar untuk menyusun dan mengembangkan sistem pembelajaran dan konten pembelajaran di UIN Sunan Kalijaga. Sedangkan dalam kategori non-akademik masukan atau umpan balik dari alumni dapat menjadi bahan evaluasi secara mendalam untuk mengevaluasi kebijakan-kebijakan yang telah dilakukan oleh pimpinan UIN Sunan Kalijaga. Kebijakan terkait bakat minat mahasiswa, atau kebijakan terkait sarana dan prasarana untuk memfasilitasi kebutuhan mahasiswa dan mahasiswa difabel, dan lain sebagainya.

Secara khusus, pelaksanaan *Kalijaga Tracer study* merupakan upaya untuk mendapatkan masukan berharga dari alumni yang kemudian menjadi dasar bagi UIN Sunan Kalijaga untuk merumuskan kebijakan pendidikan sebagaimana tertuang dalam core values *integratif-interkonektif, dedikatif-inovatif, dan inklusif-continuous improvement*. Upaya-upaya tersebut merupakan basis kebijakan UIN Sunan Kalijaga untuk unggul dan terkemuka dalam pemanduan dan pengembangan keislaman dan keilmuan bagi peradaban dapat dinikmati oleh semua kalangan dengan berbagai kondisi yang melingkupinya, sebagaimana tercantum dalam visi universitas.

D. Manfaat Hasil Kalijaga Tracer study

Hasil dari *kalijaga tracer study* memberikan pengaruh signifikan bagi UIN Sunan Kalijaga dalam melihat dirinya sendiri, khususnya yang berkaitan dengan bagaimana seharusnya pendidikan tinggi keislaman dijalankan untuk menghasilkan *output* yang tidak saja unggul secara keilmuan dan keislaman, tetapi juga mampu berkiprah secara positif dalam kehidupan bermasyarakat, berbangsa, dan bernegara, serta sesuai dengan kebutuhan dan dibutuhkan oleh dunia kerja. Perguruan tinggi saat ini dituntut untuk tidak dikembangkan hanya berdasarkan imajinasi dan dieksekusinya sendiri, tetapi harus akomodatif dan adaptif. Dengan demikian, alumni yang dihasilkan tidak saja unggul terkemuka dalam bidang keilmuan, tetapi juga bermanfaat bagi kehidupan alumni pada khususnya, dan bagi masyarakat dan bangsa pada umumnya.



BAB II

KALIJAGA TRACER STUDY

2022

A. Gambaran Umum dan Target Responden

Responden *Kalijaga Tracer study 2022* merupakan lulusan tahun 2020. KTS dilakukan dengan sistem *exit cohort* dengan sasaran lulusan tahun 2020, dan kuesionernya mengikuti kebijakan terbaru baik untuk kebutuhan akreditasi nasional atau sertifikasi internasional, juga untuk IKU (Indeks Kinerja Utama) pimpinan. Responden yang mengisi sebanyak 1996 dari total sebanyak 3.141 alumni. Responden tersebar di Pascasarjana dan delapan fakultas, yaitu, Fakultas Adab dan Ilmu Budaya, Fakultas Ushuluddin dan Pemikiran Islam, Fakultas Dakwah dan Komunikasi, Fakultas Sosial dan Humaniora, Fakultas Sains dan Teknologi, Fakultas Syariah dan Hukum, Fakultas Ilmu Tarbiyah dan Keguruan, Serta Fakultas Ekonomi dan Bisnis Islam, baik itu pada jenjang sarjana dan pascasarjana.

Pelaksanaan KTS selalu dikembangkan sesuai dengan kebijakan pemerintah (DIKTI dan Kemendikbud), BANPT, dan masukan dari para-alumni, pengguna alumni, dan program studi di UIN Sunan Kalijaga. Perubahan signifikan pelaksanaan KTS dimulai pada tahun 2021. Terdapat tiga perubahan signifikan, yaitu, (1) Sistem KTS 2021 terintegrasi dengan sistem data mahasiswa UIN Sunan Kalijaga. Data diri alumni sudah terekam dalam sistem, sehingga memudahkan untuk proses pengisian data; (2) Data dalam sistem tersebut menjadi basis data kalijaga *tracer study*. Dengan cara ini, penentuan target responden menjadi semakin efektif, dan proses pengisian kuesioner menjadi semakin cepat karena data diri alumni sudah terisi otomatis; (3) Kuesioner yang digunakan KTS 2021 secara utuh mengadopsi kuesioner DIKTI dan sekaligus diperkaya dengan pertanyaan-pertanyaan internal

UIN Sunan Kalijaga dan prodi. Selain itu, KTS 2021 juga secara langsung terintegrasi dengan kuesioner kepuasan pengguna.

Pada pelaksanaan KTS 2022, CENDI berkolaborasi dengan seluruh *stakeholder* yang terkait, seperti PTIPD (Pusat Teknologi Informasi dan Pangkalan Data), program studi, dan mitra untuk melaksanakan beberapa perbaikan, baik itu yang berkaitan dengan kestabilan sistem maupun terkait dengan pendefinisian kebutuhan-kebutuhan data. Salah satu perbaikan konten yaitu terkait dengan masa tunggu alumni. Pada KTS 2022 sudah dilakukan penyesuaian berdasarkan arahan DIKTI dengan durasi masa tunggu dibagi menjadi tiga kriteria, yaitu sebelum 6 bulan, antara 6-18 bulan, dan setelah 18 bulan.

B. Kebutuhan Terhadap Data Kalijaga *Tracer study*

Kalijaga Tracer study (KTS) merupakan salah satu bagian penting dalam penyelenggaraan pembelajaran di UIN Sunan Kalijaga. Data KTS menjadi bahan evaluasi pencapaian proses belajar di UIN Sunan Kalijaga, dan pada saat bersamaan sebagai data objektif untuk merumuskan dan mendesain proses belajar mengajar yang unggul terkemuka sehingga *output* yang dihasilkan dapat terserap dunia kerja dan/atau mampu menciptakan lapangan kerja.

Melalui KTS, UIN Sunan Kalijaga memperoleh informasi mengenai berbagai indikasi kelebihan dan kekurangan dalam pelaksanaan program studi. Data ini sangat bermanfaat untuk menjadi acuan utama bagi upaya-upaya perbaikan pelaksanaan program selanjutnya. Adanya informasi keberhasilan dan profesionalisme, baik di dalam karir, status, dan pendapatan; juga informasi mengenai kebutuhan terhadap pengetahuan dan keahlian yang sesuai dengan masa sekarang seperti hubungan antara berbagai bidang berikut ini yaitu: pengetahuan, keahlian, pekerjaan, dan posisi profesional dari para alumni. Informasi tersebut sangat dibutuhkan sebagai barometer sekaligus bahan evaluasi kualitas pendidikan. Para alumni diharapkan dapat memberikan penilaian objektif perihal kondisi dan regulasi belajar yang mereka alami di masa kuliah dengan dunia kerja yang dihadapi saat ini.

Bagi UIN Sunan Kalijaga, hasil KTS sangat bermanfaat sebagai upaya untuk mengetahui pencapaian dari kebijakan-kebijakan yang telah dilakukan. Selain itu, data *kalijaga tracer study* juga digunakan sebagai dasar untuk menentukan strategi dan orientasi pendidikan. Manfaat lainnya *tracer study* adalah untuk melakukan perbaikan teknis penyelenggaraan pendidikan dan pengajaran sehingga lulusan menjadi semakin baik dalam kapasitas intelektualnya, keterampilan maupun akhlak dan kepribadiannya.

Lebih jauh, KTS juga bermanfaat bagi pengguna lulusan UIN Sunan Kalijaga. Pengguna lulusan dapat memperoleh informasi objektif gambaran *output* dan kebermanfaatan alumni UIN Sunan Kalijaga. Data tersebut penting bagi para *user* untuk mencari referensi tenaga kerja yang *qualified* dan dibutuhkan oleh perusahaannya.

KTS juga sangat bermanfaat bagi para orang tua/wali dan masyarakat. Hasil dari KTS merupakan bentuk pertanggungjawaban UIN Sunan Kalijaga untuk dua hal. *Pertama*, kepada para wali alumni. Melalui informasi yang akurat, hasil *tracer study* merupakan bentuk laporan atas kepercayaan yang diberikan para orang tua alumni. *Kedua*, bagi masyarakat umum. Sebagai lembaga pendidikan yang ditopang oleh dana negara, UIN Sunan Kalijaga harus mempertanggungjawabkan semua hal yang dilakukan kepada masyarakat.

C. Penyelenggara Kalijaga Tracer study

Center for entrepreneurship and career development (CENDI) UIN Sunan Kalijaga merupakan penyelenggara *Kalijaga Tracer Studi* pada tingkat universitas. CENDI berkolaborasi dengan PTIPD dalam pembangunan sistem dan penyesuaian isi kuesioner *tracer study*. Untuk kepentingan dua hal tersebut, CENDI berkoordinasi secara aktif dengan Lembaga Penjaminan Mutu (LPM) UIN Sunan Kalijagadan prodi-prodi di lingkungan UIN Sunan Kalijaga untuk keperluan konten kuesioner, dan Pusat Teknologi Informasi dan Pangkalan Data (PTIPD) UIN Sunan Kalijaga untuk pembangunan sistem

Pada pelaksanaan *Kalijaga Tracer study 2022*, CENDI UIN Sunan Kalijaga melakukan koordinasi intensif dengan para wakil dekan bidang kemahasiswaan dan kerjasama di bawah koordinasi wakil rektor bidang kemahasiswaan dan kerjasama. Selanjutnya, wakil dekan bidang kemahasiswaan dan kerjasama tersebut berkoordinasi dengan para kasekprodi, kepala bagian tiap fakultas, kepala bagian akademik universitas, dan koordinator *tracer study* fakultas. Hal ini merupakan salah satu strategi yang dilakukan CENDI untuk meningkatkan *response rate*.

1. Unit Pelaksana

Adapun pembagian tugas dalam pelaksanaan KTS 2022 adalah sebagai berikut:

- a. Ketua pelaksana *tracer study*
 - Memimpin pelaksanaan kegiatan KTS 2022
 - Menyusun rencana kerja dibantu oleh tim KTS 2022
 - Mengadakan rapat koordinasi secara rutin

- Bertanggung jawab atas kelancaran pelaksanaan KTS 2022
 - Menerima laporan perkembangan dan membantu pencapaian KTS 2022
 - Mengadakan monitoring dan evaluasi pelaksanaan dan target KTS 2022
- b. Koordinator data fakultas
- Melakukan koleksi/rekap data
 - Memantau berapa banyak alumni yang sudah merespon
 - Menganalisis data
 - Membantu menyusun laporan bersama dengan tim *tracer study*
- c. IT: dilakukan di bawah koordinasi PTIPD UIN Sunan Kalijaga
- Mempersiapkan situs *tracer study*
 - Membuat mekanisme kontak (*flowchart*)
 - Membuat pedoman penggunaan sistem *tracer* (video dan tertulis)
 - Reminder alumni
 - Membantu menyusun dan mengupload laporan online hasil *tracer study*
- d. Keuangan: dikelola langsung oleh bagian keuangan Bidang Kemahasiswaan dan Kerjasama UIN Sunan Kalijaga
- Bertanggung jawab atas penggunaan kas
 - Menerima dan meminta semua bukti belanja kegiatan *tracer study*
 - Bertanggung jawab atas penerimaan uang dari sumber manapun
 - Setelah kegiatan berakhir, menyusun lpj kegiatan
- e. Surveyor, adalah kaprodi atau yang ditugaskan oleh kaprodi.
- Melakukan kontak erat dengan alumni yang menjadi responden
 - Memobilisasi proses pengisian kuesioner
 - Memastikan setiap responden mengisi dengan lengkap
 - Memastikan jumlah responden yang mengisi minimal 50 %
2. Alur pengisian kuesioner


Alumni yang menjadi target survey akan dikontak oleh tim surveyor dengan melalui nomor wa atau email. Selain itu, secara umum, CENDI membuat informasi melalui media sosial dan *flyer* yang dapat dibagikan melalui grup alumni. Alumni akan mendapatkan informasi tentang pelaksanaan kalijaga *tracer study*, dan dimohon untuk segera mengisi kuesioner secara *online* melalui

www.devalumni.uin-suka.ac.id. Tampilan dan alur pengisian kuesioner sebagai berikut:

- a. Tampilan halaman utama
Untuk mengakses sistem informasi akademik menuju pada laman devalumni, kemudian *login* menggunakan **nim dan password**.
- b. Profile. Pada menu ini berisi mengenai informasi kontak, informasi akademik, informasi pribadi alumni. Lakukan pembaharuan data diri dengan klik tombol perbaharui data diri kemudian isikan informasi pribadi pada *form* yang telah tersedia, kemudian klik tombol simpan
- c. Perjalanan karir. Menu ini berfungsi untuk memperbaharui riwayat pekerjaan dan riwayat pendidikan. Untuk memperbaharui riwayat pekerjaan, klik tombol tambah pekerjaan kemudian pilih status pekerjaan. Selanjutnya, isikan informasi pekerjaan pada form tambah pekerjaan, kemudian klik tombol simpan.
- d. Riwayat pendidikan. Untuk memperbaharui riwayat pendidikan, klik tombol tambah pendidikan kemudian pilih tingkat pendidikan. Isikan pada form tambah pendidikan kemudian klik tombol simpan.
- e. Kuesioner
Setelah berhasil memperbaharui profile dan perjalanan karir, maka dapat melakukan pengisian kuesioner. Untuk memulai mengisi kuesioner klik tombol isi kuesioner.
- f. Konfirmasi
Setelah mengisi kuesioner pada bagian 1, klik konfirmasi pada no.2. Kemudian centang “*i agree to the term of service*” dan klik *finish*. Pengisian kuesioner untuk *tracer study* sudah selesai. Informasi terkait dengan alur pengisian ini juga dapat diperoleh melalui video tutorial pada tautan berikut.

3. Monitoring dan evaluasi

Monitoring dilakukan secara berjenjang untuk tiga tahap, yaitu pra pelaksanaan *Kalijaga Tracer study 2022*, saat pelaksanaan, dan pasca pelaksanaan. Pra pelaksanaan meliputi penentuan metode, pengumpulan data responden, penentuan surveyor, sistem IT, dan mekanisme kerja yang akan digunakan pada saat pelaksanaan *tracer study*, yaitu memastikan agar setiap proses berlangsung secara akuntabel, khususnya yang berkaitan validitas data responden. Kegiatan yang dilaksanakan pasce pelaksanaan *tracer study* meliputi proses membuat laporan dan melakukan distribusi/diseminasi hasil analisis *tracer study*.



BAB III

METODOLOGI

KALIJAGA TRACER STUDY 2022

A. Desain

Pelaksanaan *Kalijaga Tracer study* (KTS) 2022 di UIN Sunan Kalijaga Yogyakarta terbagi dalam lima tahapan. *Tahap pertama* adalah *updating* sistem, konsep dan instrumen survei. Tahapan ini diawali dengan perumusan tujuan pelaksanaan survei, penentuan target responden, dan cara yang digunakan untuk melakukan mobilisasi responden. *Updating* sistem diperlukan sebagai respon atas masukan-masukan dalam *tracer study* tahun 2021, kebijakan DIKTI dan BANPT. Dilanjutkan dengan mempersiapkan instrumen pelacakan yaitu berupa penyesuaian kuesioner *Kalijaga Tracer study 2022*. Setelah kuesioner tersusun, dilakukan proses pengujian lebih lanjut sehingga format dan *item* pertanyaan memenuhi standar. Kuesioner yang telah teruji kemudian diunggah ke sistem devalumni.

Tahap kedua adalah input data kuesioner. Tahapan ini diawali dengan memberikan pengarahan teknis kepada pengelola prodi untuk melakukan mobilisasi pengisian kuesioner kepada alumni yang terdokumentasikan di sistem alumni UIN Sunan Kalijaga. Admin fakultas bertanggung jawab untuk mensinergikan dan membantu pengelolaan data alumni. Secara khusus, admin fakultas melakukan monitoring dan pelaporan terkait pergerakan jumlah responden.

Tahap ketiga perekapan data. Pada tahap ini untuk memastikan bahwa data-data yang terkumpul valid dan dapat dipertanggungjawabkan. Misalnya berapa total alumni yang di-*tracer*, berapa yang dapat dihubungi, dan berapa orang yang telah mengisi. Selain itu, pada tahap ini juga dilakukan *download* data untuk selanjutnya diserahkan kepada tim analisis dan penulisan laporan.

Tahap keempat adalah analisis data dan pelaporan. Data yang telah didownload kemudian klasifikasi dan dianalisis berdasarkan kebutuhan. Tahap kelima adalah diseminasi. Secara garis besar, ada tiga diseminasi yang dilakukan, yaitu laporan kepada rektor terkait dengan hasil *tracer study* sebagai bahan evaluasi dan pertimbangan untuk merumuskan program-program perbaikan; diseminasi kepada para pengelola program studi sebagai masukan dan bahan evaluasi terkait pelaksanaan pembelajaran dan kurikulum; dan diseminasi kepada masyarakat luas, yaitu dengan melakukan publikasi hasil *tracer study* 2022, dan sekaligus mengunggah laporan di repositori perpustakaan UIN Sunan Kalijaga.

B. Subjek

Responden kalijaga *tracer study* tahun 2022 adalah alumni yang lulus tahun 2020, dengan jumlah responden sebanyak 3141. Dari jumlah tersebut, terdapat 1996 alumni yang mengisi kuesioner, atau sebanyak 63.55%. Adapun perinciannya sebagai berikut:

Tabel 3.1 Identifikasi Keterisian *Tracer Study* 2022

No	Prodi	Menu alumni		
		Terlacak	Mengisi	Persentase
1	Matematika	28	22	78.57%
2	Fisika	32	32	100.00%
3	Kimia	45	43	95.56%
4	Biologi	50	46	92.00%
5	Informatika	71	63	88.73%
6	Informatika (S2)	9	9	100.00%
7	Teknik Industri	34	34	100.00%
8	Psikologi	62	35	56.45%
9	Sosiologi	34	32	94.12%
10	Ilmu Komunikasi	92	70	76.09%
11	Bahasa dan Sastra Arab	80	60	75.00%
12	Sejarah Kebudayaan Islam	57	37	64.91%
13	Ilmu Perpustakaan	72	71	98.61%

No	Prodi	Menu alumni		
		Terlacak	Mengisi	Persentase
14	Sastra Inggris	47	43	91.49%
15	Bahasa dan Sastra Arab (S2)	10	10	100.00%
16	Sejarah Peradaban Islam (S2)	4	4	100.00%
17	Komunikasi dan Penyiaran Islam	69	38	55.07%
18	KPI (S2)	11	8	72.73%
19	Bimbingan dan Konseling Islam	62	55	88.71%
20	Pengembangan Masyarakat Islam	54	21	38.89%
21	Manajemen Dakwah	58	54	93.10%
22	Ilmu Kesejahteraan Sosial	62	32	51.61%
23	Ilmu Syariah (S2)	110	15	13.64%
24	Ilmu Hukum	119	96	80.67%
25	Hukum Keluarga Islam	120	48	40.00%
26	Perbandingan Mahzab	40	31	77.50%
27	Hukum Ekonomi Islam	77	40	51.95%
28	Hukum Tata Negara	78	37	47.44%
29	Ilmu Al Quran dan Tafsir (khusus)	15	12	80.00%
30	Ilmu Al Quran dan Tafsir	107	83	77.57%
31	Studi Agama-agama	21	16	76.19%
32	Aqidah dan Filsafat Islam	43	11	25.58%
33	Aqidah dan Filsafat Islam (S2)	72	6	8.33%
34	Sosiologi Agama	79	62	78.48%
35	Ilmu Hadis	30	20	66.67%
36	Ekonomi Syariah (S2)	35	24	68.57%
37	Manajemen Keuangan Syariah	60	38	63.33%
38	Ekonomi Syariah	89	68	76.40%
39	Perbankan Syariah	105	91	86.67%
40	Akuntansi Syariah	27	27	100.00%

No	Prodi	Menu alumni		
		Terlacak	Mengisi	Persentase
41	Pendidikan Agama Islam	150	97	64.67%
42	Pendidikan Agama Islam (S2)	137	3	2.19%
43	PGMI	62	49	79.03%
44	PGMI (S2)	50	13	26.00%
45	PIAUD	42	42	100.00%
46	PIAUD (S2)	46	22	47.83%
47	Pendidikan Bahasa Arab	85	68	80.00%
48	Manajemen Pendidikan Islam	49	34	69.39%
49	Pendidikan Matematika	29	29	100.00%
50	Pendidikan Fisika	33	33	100.00%
51	Pendidikan Kimia	49	49	100.00%
52	Pendidikan Biologi	30	27	90.00%
53	Interdisciplinary Islamic Studies (S2)	109	48	44.04%
	Total	3141	1994	63.55%

C. Metode Pelacakan

Responden *Kalijaga Tracer study 2022* adalah alumni yang lulus tahun 2020, yaitu sebanyak 3.141 lulusan. Sebagaimana aturan pelaksanaan *tracer study*, responden dalam pelaksanaan *tracer study* adalah keseluruhan populasi. Jumlah tersebut merupakan data alumni yang terekam dalam sistem alumni yang terintegrasi dengan sistem akademik UIN Sunan Kalijaga. Setiap mahasiswa yang akan wisuda, mereka wajib melakukan *input* data untuk kebutuhan wisuda, dan data tersebut yang digunakan untuk kepentingan *tracer study* dua tahun setelahnya. Dengan cara tersebut, maka proses penentuan jumlah responden semakin cepat dan akurat, dan tidak perlu diverifikasi.

Pada KTS 2022, ada perubahan mendasar untuk memastikan bahwa responden yang mengisi sesuai sasaran, maka dibuat empat tim kerja yang bekerja secara terintegrasi. Tim *tracer* CENDI melakukan pelaksanaan sekaligus pelaporan dan melakukan koordinasi terkait kuesioner dengan LPM, dan tim PTIPD mempersiapkan sistem yang inklusif, sedangkan admin fakultas bertugas memfasilitasi lalu lintas data alumni beserta tim surveyor.


Masing-masing surveyor kemudian menyampaikan kepada alumni yang menjadi target responden untuk melakukan pengisian kuesioner. CENDI melakukan pendampingan kepada setiap prodi supaya target *response rate* dapat terpenuhi.

D. Instrumen

Pelaksanaan *Kalijaga Tracer study 2022* Sunan Kalijaga menggunakan instrumen kuesioner untuk memperoleh data. Kuesioner yang digunakan untuk KTS 2022 merupakan kuesioner yang telah dilakukan revisi dan diperbarui dan disesuaikan dengan kebijakan DIKTI untuk akreditasi dan kebutuhan IKU rektor. Kuesioner yang telah disesuaikan tersebut kemudian diunggah pada sistem devalumni.

E. Inovasi dan Progres *Response Rate*

Berbagai inovasi yang dilakukan, memberikan progress positif terhadap meningkatnya jumlah responden KTS 2022. Beberapa inovasi yang dilakukan. Inovasi pertama adalah pemutakhiran data lulusan yang menjadi target responden *tracer study*. Data alumni yang dilacak merupakan data yang terdokumentasikan dalam sistem akademik UIN Sunan Kalijaga. Dengan cara demikian, data lulusan sudah terverifikasi secara sistem. Namun, terdapat beberapa kendala dalam pelaksanaan KTS 2022. Jumlah target group yang ditracer berbeda dengan hasil yang diharapkan. Kondisi ini dapat diilustrasikan sebagai berikut:



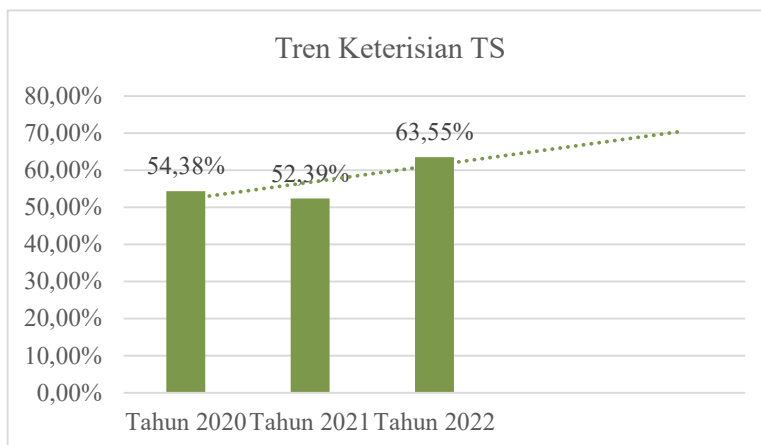
Gambar 3.1 Ilustrasi Kondisi Responden

Diagram diatas menggambarkan kondisi responden KTS 2022 terbagi menjadi tiga bagian, bagian terluar merupakan populasi target responden KTS 2022, bagian tengah merupakan lulusan yang telah melakukan pembaruan data diri, sehingga


lulusan ini akan menjadi dasar pembagi dalam analisis keterisian yang kemudian disebut sebagai alumni yang terlacak. Bagian terdalam dari diagram merupakan ilustrasi dari lulusan yang mengisi kuesioner, jumlah lulusan yang mengisi kuesioner biasanya jumlahnya lebih sedikit dibandingkan dengan lulusan terlacak, hal ini disebabkan karena ketidaktahuan ataupun kendala teknis yang dialami lulusan ketika akan melakukan pengisian kuesioner *tracer study*. Untuk mengurasi deviasi jumlah responden, maka CENDI bersama dengan pengelola *tracer* pada tiap program studi melaksanakan beberapa strategi sebagai berikut:

1. Berbasis kepada program studi. Pengelola prodi atau yang ditugaskan menjadi komandan lapangan melakukan mobilisasi alumni untuk pengisian kuesioner KTS 2022. Penyerahan kepada kaprodi didasari asumsi bahwa prodi memiliki kedekatan emosional dengan alumni yang dilacak.
2. Dilakukan *updating* data rutin setiap minggu selama masa pengisian kuesioner untuk memastikan dan memantau jumlah responden yang telah mengisi kuesioner KTS 2022.
3. Pada proses pelaporan, ada perubahan dengan menampilkan data universitas sebagai data global hasil KTS 2022. Cara ini sebagai data objektif kemajuan yang telah dicapai oleh universitas, bahan pertimbangan untuk merumuskan kebijakan, dan untuk proses akreditasi institusi.

Dengan berbagai inovasi/strategi yang dilakukan, adanya peningkatan kesadaran pengelola prodi tentang urgensi *tracer study*, serta keterpanggilan alumni untuk terlibat dalam perbaikan kampusnya, *response rate* KTS dalam tiga tahun terakhir memiliki *trend* menaik. Pada tahun 2020 persentase *response rate* adalah 54,38%, tahun 2021 52,39%, dan menaik menjadi 63,55% pada tahun 2022.



Gambar 3.2 Tren Keterisian KTS



BAB IV

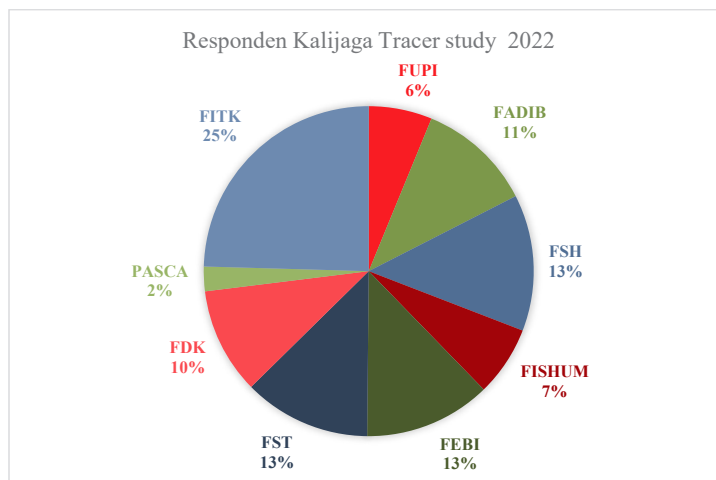
PROFIL ALUMNI

UIN SUNAN KALIJAGA

BERDASARKAN KTS TAHUN 2022

A. Profil Responden

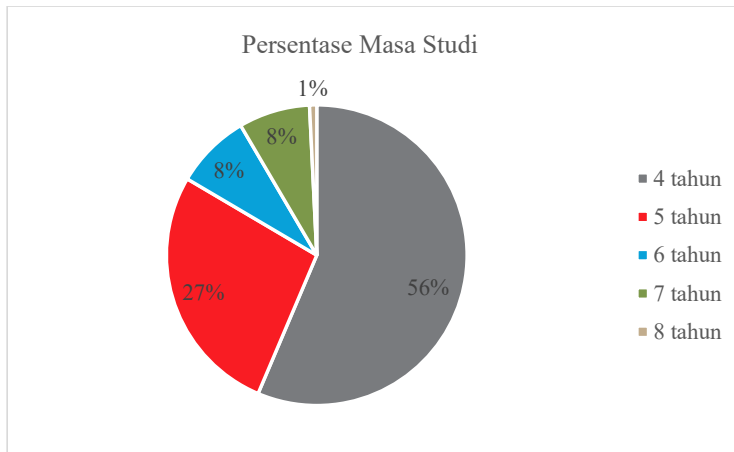
Kalijaga Tracer Study 2022 dilaksanakan secara terpusat di tingkat universitas dengan melibatkan seluruh program studi pada fakultas-fakultas di UIN Sunan Kalijaga Yogyakarta. Adapun responden yang dilacak merupakan lulusan baik itu program sarjana maupun program magister. Pada KTS 2022 terdapat 8 fakultas dan 1 program pascasarjana yang menjadi objek kajian studi. Sebanyak 53 program studi telah dilakukan *tracer study* dengan rasio responden seperti pada ilustrasi berikut:



Gambar 4.1 Rasio Responden KTS 2022 Berdasarkan Fakultas

Berdasarkan hasil rekapitulasi KTS 2022, jumlah alumni yang terlacak sebanyak 1996 dimana 124 lulusan berasal dari Fakultas Ushuluddin dan Pemikiran Islam (FUPI), 225 lulusan berasal dari Fakultas Adab dan Ilmu Budaya (FADIB), 267 lulusan berasal dari Fakultas Syariah dan Hukum (FSH), 137 lulusan berasal dari Fakultas Ilmu Sosial dan Humaniora (FISHUM), 248 lulusan berasal dari Fakultas Ekonomi dan Bisnis Islam (FEBI), 249 lulusan berasal dari Fakultas Sains dan Teknologi (FST), 208 lulusan berasal dari Fakultas Dakwah dan Komunikasi (FDK), dan 48 lulusan berasal dari Program Pascasarjana *Interdisciplinary Islamic Studies*.

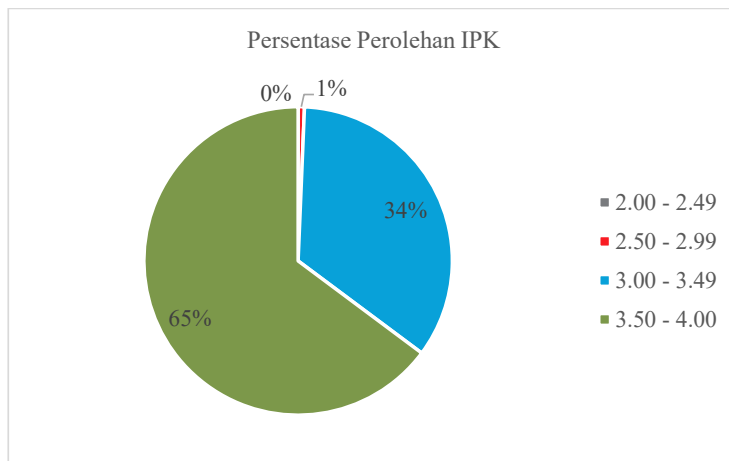
Dilihat dari jenis kelamin lulusan yang mengisi pada KTS 2022, persentase responden jenis kelamin laki-laki adalah 40.33% atau sebanyak 805 lulusan, sedangkan persentase responden yang berjenis kelamin perempuan adalah 59.67% atau sebanyak 1191 lulusan.



Gambar 4.2 Masa Studi Lulusan UIN Sunan Kalijaga

Profil lulusan UIN Sunan Kalijaga yang berikutnya adalah gambaran terkait masa studi lulusan yang menjadi target responden dalam KTS 2022. Berdasarkan hasil analisis, lulusan UIN Sunan Kalijaga memiliki masa studi yang baik dimana 56.39% lulusan telah lulus dalam jangka waktu kurang dari sama dengan 4 tahun. Masa studi lulusan ini memiliki pengaruh yang besar terhadap keberhasilan studi lulusan UIN Sunan Kalijaga, sehingga apabila semakin besar persentase mahasiswa yang lulus tepat waktu maka tingkat keberhasilan studi di UIN Sunan Kalijaga juga akan meningkat. Namun demikian, masih ada peluang perbaikan yang dapat dilakukan baik di tingkat program studi, fakultas maupun universitas terkait dengan masa studi lulusan. Hasil analisis masa studi ini dapat menjadi masukan kepada

program studi, fakultas, dan universitas untuk mengevaluasi proses pembelajaran yang telah berlangsung di UIN Sunan Kalijaga. Selain itu, evaluasi dari hasil ini dapat memberikan bentuk tindak lanjut apa yang harus dilakukan oleh UIN Sunan Kalijaga untuk mendukung percepatan masa studi dan meminimalkan angka *drop out* atau DO.



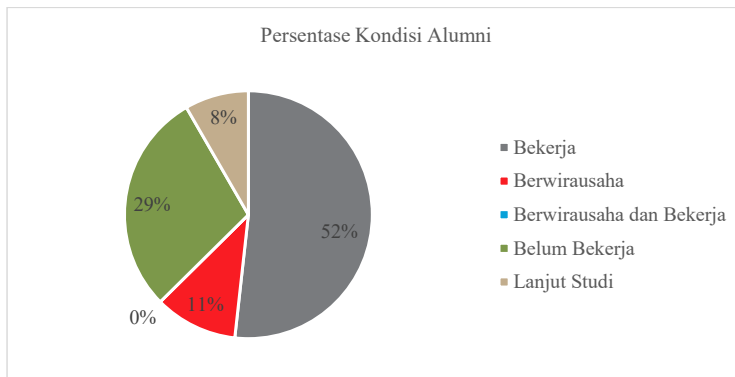
Gambar 4.3 Perolehan IPK Lulusan UIN Sunan Kalijaga

Selain dari segi masa studi, profil lulusan UIN Sunan Kalijaga Yogyakarta juga dapat dilihat berdasarkan capaian prestasi akademik yang diperoleh selama studi. Capaian keberhasilan studi ini diukur dari nilai Indeks Prestasi Kumulatif (IPK) yang diperoleh lulusan UIN Sunan Kalijaga. Berdasarkan hasil analisis KTS 2022, diketahui bahwa 64.80% lulusan telah mampu meraih IPK dengan rentang nilai 3.50 – 4.00. Hasil ini dapat menjadi tolak ukur keberhasilan proses tridharma yang dilaksanakan di UIN Sunan Kalijaga Yogyakarta. Sebesar 34.54% lulusan meraih IPK dengan rentang 3.00 – 3.49, hasil ini dapat menjadi bahan evaluasi bagi universitas untuk mengadakan program-program yang berkaitan dengan akademik dan proses belajar mengajar yang lebih efektif sehingga mampu menghasilkan *output* yang optimal.

B. Pekerjaan Alumni

1. Kondisi Alumni

KTS 2022 memiliki tujuan untuk mengetahui kondisi alumni UIN Sunan Kalijaga yang telah lulus dua tahun yang lalu. Kondisi alumni yang dimaksud adalah pekerjaan alumni, usaha alumni ataupun tingkat pendidikan alumni UIN Sunan Kalijaga setelah menyelesaikan studi. Kondisi alumni ini menjadi parameter keberhasilan UIN Sunan Kalijaga dalam membekali kompetensi, baik itu kompetensi utama yang sesuai dengan bidang studi, maupun kompetensi tambahan yang menunjang karir alumni.



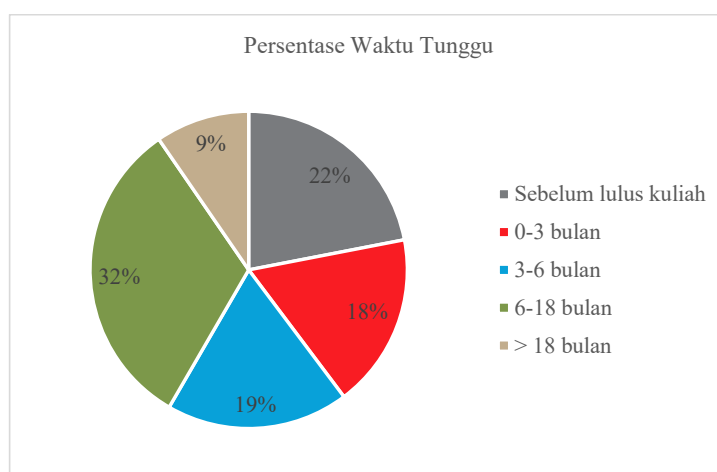
Gambar 4.4 Ilustrasi Kondisi Alumni UIN Sunan Kalijaga

Berdasarkan hasil KTS 2022 profil lulusan UIN Sunan Kalijaga adalah sebesar 51.76% lulusan UIN Sunan Kalijaga saat ini bekerja, 10.84% berwirausaha, dan 8.35% lanjut studi baik itu pada jenjang S2 (untuk lulusan program sarjana) dan jenjang S3 (untuk lulusan program pascasarjana).

Masih terdapat 29.06% alumni yang belum atau tidak bekerja. Hal ini bisa menjadi bahan evaluasi bagi UIN Sunan Kalijaga, terkait dengan kemampuan lulusannya untuk terserap dan diserap oleh lapangan kerja. Besarnya persentase lulusan yang belum bekerja ini dapat menjadi latar belakang dilaksanakannya program-program penunjang kesiapan karir lulusan UIN Sunan Kalijaga. Selain itu, universitas haru mulai mengkaji kembali kurikulum dan penentuan profil lulusan dari tiap program studi. Lebih jauh, berbekal dari hal tersebut, UIN Sunan Kalijaga bisa mencanangkan program-program kerjasama dengan mitra-mitra maupun alumni yang memiliki posisi strategis untuk menginisiasi penyediaan lapangan pekerjaan, kesempatan magang, ataupun peluang beasiswa.

2. Waktu Tunggu

Berdasarkan KTS 2022, lulusan UIN Sunan Kalijaga diukur waktu tunggu mendapatkan pekerjaan yang pertama. Untuk kriteria waktu tunggu, hanya lulusan yang telah bekerja, berwirausaha, dan lanjut studi saja yang merupakan responden. Waktu tunggu lulusan dibagi menjadi 5 kriteria, yaitu mendapatkan pekerjaan sebelum lulus kuliah, 0 – 3 bulan, 3 – 6 bulan, 6 – 18 bulan, dan lebih dari 18 bulan. Sebanyak 21.96% lulusan sudah mendapatkan pekerjaan pertama sebelum lulus, 17.79% lulusan memperoleh pekerjaan pertama dalam waktu 0 - 3 bulan, 18.61% lulusan meraih pekerjaan pertama dalam waktu antara 6 – 18 bulan, dan sebesar 9.59% lulusan memiliki waktu tunggu lebih dari 18 bulan untuk mendapatkan pekerjaan pertamanya. Ilustrasi waktu tunggu lulusan terdapat pada gambar berikut:

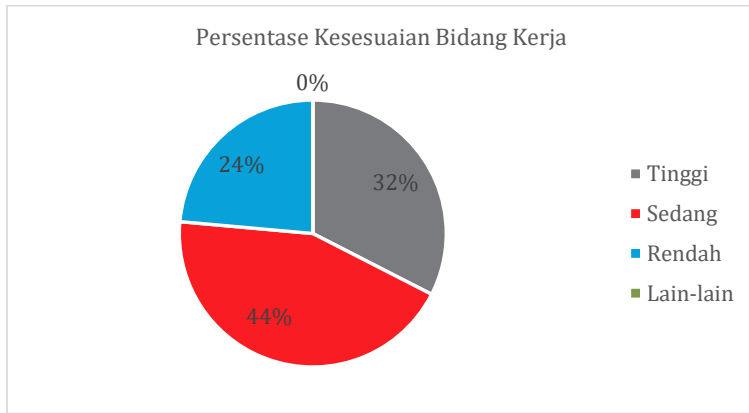


Gambar 4.5 Persentase Waktu Tunggu Lulusan Memperoleh Pekerjaan Pertama

Informasi terkait waktu tunggu lulusan ini dapat menjadi masukan kepada universitas untuk membuat program pendampingan persiapan karir, pembekalan kemampuan *softskill* bagi lulusan agar siap untuk bersaing dengan lulusan dari universitas lain dan memiliki daya saing yang tinggi.

3. Kesesuaian Bidang Kerja

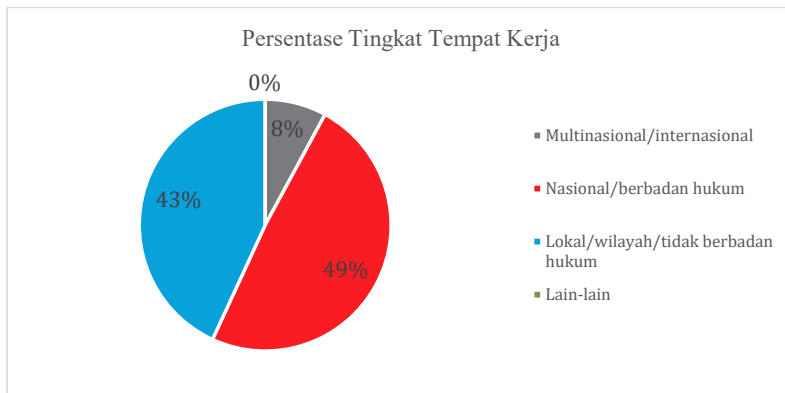
KTS 2022 memberikan informasi terkait dengan kesesuaian bidang kerja lulusan dengan kompetensi utama yang dimiliki lulusan. Kesesuaian bidang kerja ini dapat mengukur tingkat kesesuaian kompetensi utama lulusan dengan kompetensi yang dibutuhkan di tempat kerja. Kesesuaian bidang kerja lulusan dibagi menjadi tiga kategori, yaitu kategori tinggi, sedang, dan rendah.



Gambar 4.6 Kesesuaian Bidang Kerja Lulusan UIN Sunan Kalijaga

Berdasarkan hasil KTS 2022, diketahui bahwa sebesar 32.53% lulusan UIN Sunan Kalijaga memiliki kesesuaian bidang kerja dengan kompetensi bidang ilmu yang tinggi. Sebesar 43.89% lulusan memiliki kesesuaian bidang kerja sedang, dan 23.58% lulusan memiliki kesesuaian bidang kerja yang rendah.

4. Tingkat Tempat Kerja

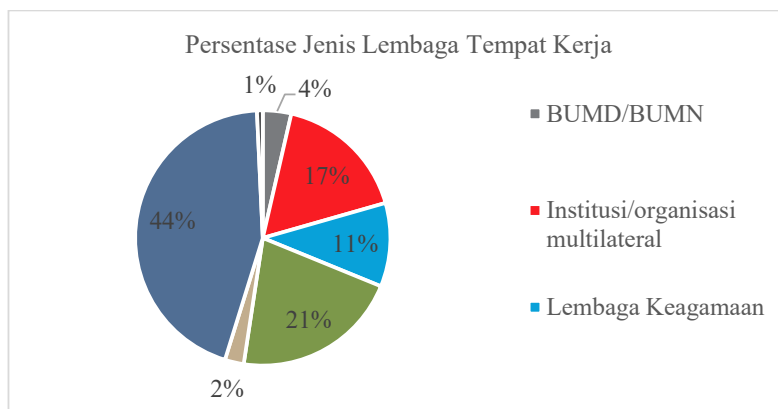


Gambar 4.7 Tingkat Ukuran Tempat Kerja Lulusan UIN Sunan Kalijaga

Alumni UIN Sunan Kalijaga telah berkiprah baik itu di dunia kerja maupun usaha dan tersebar di seluruh Indonesia, bahkan di luar negeri. Berdasarkan KTS 2022, tingkat tempat kerja lulusan dapat digambarkan sebagai berikut: sebesar 48.97% lulusan diterima di perusahaan dengan skala nasional atau berbadan hukum. 43.13% lulusan UIN Sunan Kalijaga dapat diserap pada perusahaan atau instansi pada tingkatan lokal/wilayah/tidak berbadan hukum. Sebanyak 7.90% telah bekerja pada tingkat multinasional dan internasional.

5. Jenis Tempat Kerja

Lulusan UIN Sunan Kalijaga yang menjadi target responden dan statusnya adalah bekerja, kemudian dibagi menjadi beberapa kategori terkait dengan jenis tempat kerja. Adapun jenis tempat kerja alumni UIN Sunan Kalijaga diantaranya 3.60% bekerja pada BUMD/BUMN, 16/97% bekerja pada institusi/organisasi multilateral, 10.61% bekerja pada lembaga keagamaan, 21.22% bekerja pada lembaga pemerintahan, 2.40% bekerja pada organisasi nirlaba, 44.46% bekerja pada perusahaan swasta/perusahaan rintisan/UMKM, dan 0.74% bekerja pada tempat kerja jenis lain.

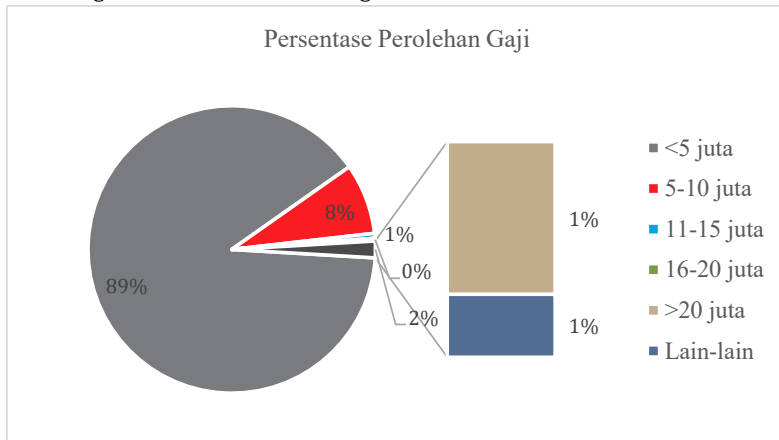


Gambar 4.8 Jenis Lembaga Tempat Lulusan UIN Sunan Kalijaga Bekerja

Berdasarkan Gambar di atas, terlihat bahwa lulusan UIN Sunan Kalijaga terserap pada pekerjaan dengan jenis yang beragam, hal ini menggambarkan lulusan UIN Sunan Kalijaga mampu memperoleh pekerjaan dengan lingkup yang luas dan memiliki kompetensi yang dapat diserap ke berbagai jenis tempat bekerja.

6. Pendapatan/Gaji

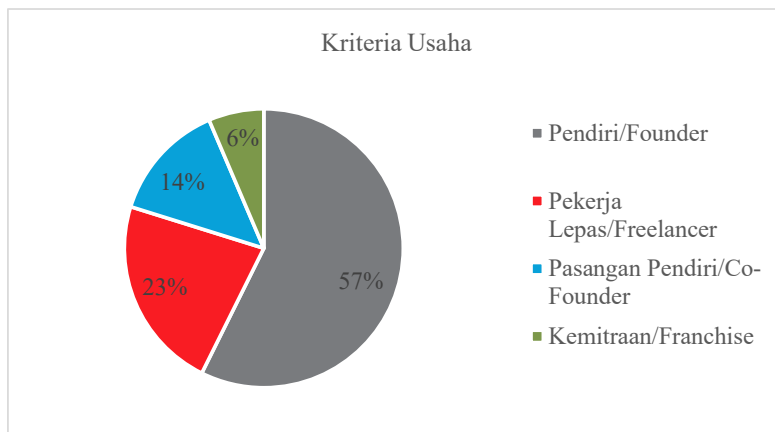
Berdasarkan KTS 2022, terkait dengan pendapatan/gaji, lulusan UIN Sunan Kalijaga dikategorikan menjadi 6 internal gaji yang berbeda, dengan hasil analisis data sebagai berikut:



Gambar 4.9 Perolehan Gaji Lulusan UIN Sunan Kalijaga

Alumni UIN Sunan Kalijaga yang memperoleh gaji dengan kriteria kurang dari 5 juta sebesar 89.31%. Lulusan yang memperoleh gaji pada *range* 5 – 10 juta sebesar 7.76%, sedangkan untuk lulusan yang bergaji diantara 11 sampai 15 juta dan 16 sampai 20 juta memiliki persentasi kurang dari 1%. Pendapatan/haji lulusan UIN Sunan Kalijaga masih didominasi pada kategori dibawah 5 juta. Hal ini masih dianggap wajar, karena jenjang karir lulusan UIN Sunan Kalijaga yang baru dimulai dua tahun, masih pada level awal, sehingga gaji atau pendapatan dari alumni masih belum tergolong pada pendapatan tingkat manajerial.


7. Kriteria Usaha



Gambar 4.10 Kriteria Usaha Bagi Lulusan yang Bekerja Sebagai Entrepreneur

Pada bagian awal telah teridentifikasi kondisi lulusan UIN Sunan Kalijaga tidak hanya bekerja, namun juga berwirausaha. Selanjutnya, lulusan UIN Sunan Kalijaga yang berwirausaha akan diidentifikasi lebih lanjut terkait dengan kriteria usaha yang dijalankan alumni tersebut. Berdasarkan KTS 2022, diketahui bahwa 57.34% lulusan yang berwirausaha merupakan pendiri atau *founder*, 22.48% merupakan pekerja lepas atau *freelancer*, 13.76% merupakan *co-founder*, dan 6.42% adalah lulusan yang berwirausahaan dengan jenis usaha kemitraan atau *franchise*.

Informasi terkait dengan kriteria usaha yang dimiliki oleh lulusan ini, dapat memberikan gambaran posisi lulusan pada usaha yang ditekuninya. Dengan mengetahui hal tersebut, UIN Sunan Kalijaga dapat melakukan berbagai program-program yang berkaitan dengan kewirausahaan dan pengembangan bisnis.



BAB V

FAKULTAS USHULUDDIN DAN PEMIKIRAN ISLAM

A. Pengantar

Jumlah responden *Kalijaga Tracer study* Fakultas Ushuluddin dan Pemikiran Islam selanjutnya disebut FUPI UIN Sunan Kalijaga tahun 2019/2020 sebanyak 210 responden. Adapun gambaran singkat terhadap penjelasan tersebut di atas, ditampilkan dalam tabel di bawah ini:

Tabel 5.1 Rekapitulasi Tracer Studi Alumni FUPI lulusan tahun 2019/2020

No	Prodi	Jumlah Lulusan	Memberi Respon	Response Rate
1	Aqidah dan Filsafat Islam (S1)	43	11	25,58%
2	Aqidah dan Filsafat Islam (S2)	72	6	8,33%
3	Studi Agama Agama (S1)	21	16	76,19%
4	Ilmu Al Quran dan Tafsir (S1)	107	83	77,57%
5	Ilmu Al Quran dan Tafsir Khusus (S1)	15	12	80%
6	Sosiologi Agama (S1)	79	62	78,48%
7	Ilmu Hadis (S1)	30	20	66,67%
TOTAL		367	210	49,45%

B. AQIDAH DAN FILSAFAT ISLAM (S1)

1. Profil Responden

a. Gambaran Umum

Jumlah lulusan Program Studi Aqidah dan Filsafat Islam (S1) tahun 2019/2020 sebanyak 43 orang. Sedangkan yang menjadi responden *tracer* Program Studi Aqidah dan Filsafat Islam (S1) tahun 2019/2020 sebanyak 11 orang. Jika dibuat persentase, jumlah responden alumni Prodi Aqidah dan Filsafat Islam (S1) sebesar 25,58%.

b. Jenis Kelamin

Berdasarkan jenis kelaminnya, jumlah lulusan Program Studi Aqidah dan Filsafat Islam (S1) tahun 2019/2020 untuk laki-laki sebanyak 7 orang atau 63,64% sedangkan perempuan sebanyak 4 orang atau sebesar 36,36%. Berikut ini adalah rekapitulasi alumni lulusan tahun 2019/2020 prodi Aqidah dan Filsafat Islam (S1) berdasarkan jenis kelamin;

Tabel 5.2 Rekapitulasi lulusan berdasarkan Jenis Kelamin

PRODI	Laki-laki	Perempuan	Jumlah	Laki-laki	Perempuan
AFI (S1)	7	4	11	63,64%	36,36%

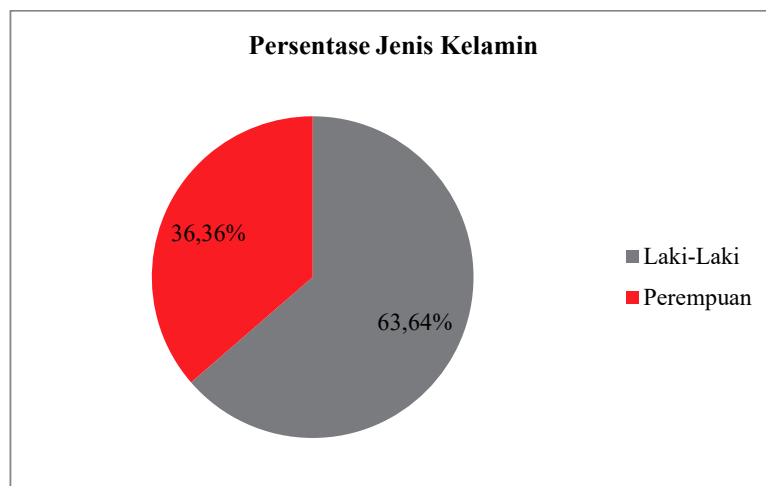


Diagram 5.1 Persentase Jenis Kelamin

c. Perolehan IPK

Perolehan Indeks Prestasi Kumulatif (IPK) terbagi dalam 4 (empat) skala yaitu: 2.00 - 2.49; 2.50 - 2.99; 3.00 - 3.49; dan 3.50 - 4.00. Berdasarkan hasil *tracer study* didapatkan Sebanyak 3 alumni atau sebesar 27,27% memperoleh IPK sebesar 3,00 sampai dengan 3,49 dan sebanyak 8 alumni atau sebesar 72,73% memperoleh IPK 3,50 sampai dengan 4,00. Berikut ini adalah diagram persentase alumni lulusan tahun 2019/2020 prodi Aqidah dan Filsafat Islam (S1) berdasarkan Perolehan IPK;

Tabel 5.3 Rekapitulasi Perolehan IPK

Prodi	2.00-2.49	2.50-2.99	3.00-3.49	3.50-4.00	JUMLAH
Aqidah dan Filsafat Islam (S1)	0	0	3	8	11

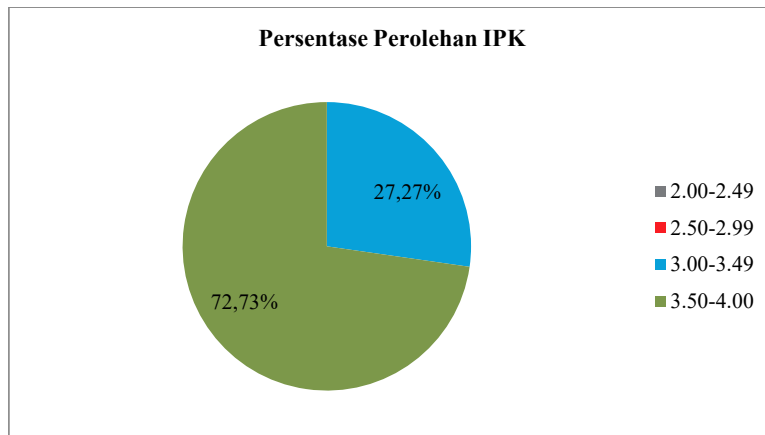


Diagram 5.2 Persentase perolehan IPK

d. Lama Studi

Lama studi terbagi dalam 5 (lima) kelompok yaitu: empat tahun; lima tahun; enam tahun; tujuh tahun; dan delapan tahun. Berdasarkan hasil *tracer study*, lama studi alumni Aqidah dan Filsafat Islam (S1) sebanyak 4 orang atau sebesar 36,36% lama studi 4 tahun, sebanyak 5 orang atau sebesar 45,45% lama studi 5 tahun, sebanyak 1 orang atau sebesar 9,09% lama studi 6 tahun, sebanyak 1 orang atau sebesar 9,09% lama studi 7 tahun. Tidak ada alumni dengan lama studi 8 tahun. Berikut ini adalah diagram persentase alumni lulusan tahun 2019/2020 prodi Aqidah dan Filsafat Islam (S1) berdasarkan lama studi;

Tabel 5.4 Rekapitulasi Lama Studi

Prodi	4 th	5th	6th	7th	8th	JUMLAH
Aqidah dan Filsafat Islam (S1)	4	5	1	1	0	11

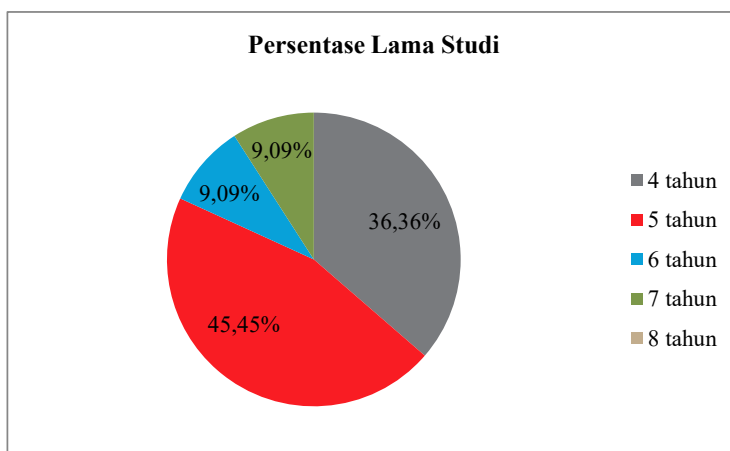


Diagram 5.3 Diagram Persentase Lama Studi

2. Kondisi Alumni

Kondisi alumni secara umum menjadi bagian penting dari *tracer study* yang dilakukan UIN Sunan Kalijaga, khususnya adalah alumni prodi Aqidah dan Filsafat Islam (S1) Kondisi Alumni ini berkaitan dengan apa yang dilakukan oleh alumni saat ini, dalam hal ini ada empat kategori yaitu: Bekerja; Berwirausaha; Studi Lanjut dan Belum Bekerja. Ada 3 alumni atau sebesar 27,27% yang saat ini pada posisi Bekerja, dan sebanyak 8 orang atau sebesar 72,73% yang belum bekerja. Tidak ada alumni yang saat ini pada posisi sedang Berwirausaha, dan Melanjutkan Studi. Berikut ini adalah diagram persentase alumni lulusan tahun 2019/2020 prodi Aqidah dan Filsafat Islam (S1);

Tabel 5.5 Rekapitulasi Kondisi Alumni

Prodi	Bekerja	Berwirausaha	Studi Lanjut	Belum Bekerja	Jumlah
Aqidah dan Filsafat Islam (S1)	3	0	0	8	11

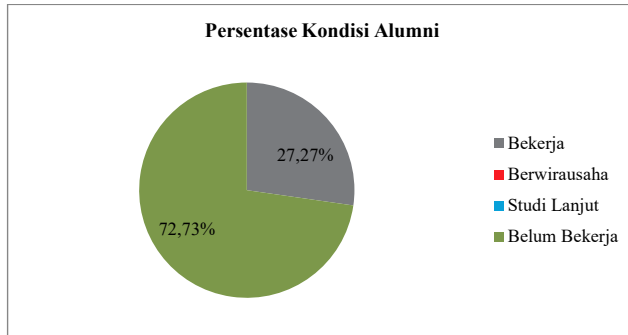


Diagram 5.4 Persentase Kondisi Alumni

3. Waktu Tunggu Lulusan

Waktu tunggu lulusan alumni lulusan tahun 2019/2020 program studi Aqidah dan Filsafat Islam (S1) terbagi dalam lima kategori yaitu: 0-3 bulan; 3-6 bulan; lebih dari 6 bulan; sebelum lulus. Persentase jangka waktu tunggu kerja alumni prodi Aqidah dan Filsafat Islam (S1) sebanyak 3 orang atau sebesar 42,86% selama 0-3 bulan, sebanyak 1 orang atau sebesar 14,29% selama 3-6 bulan, sebanyak 2 orang atau sebesar 28,57% selama lebih dari 6-18 bulan. Sebanyak 1 orang atau sebanyak sebesar 14,29% memperoleh pekerjaan sebelum lulus kuliah. Berikut ini adalah diagram persentase waktu tunggu lulusan alumni lulusan tahun 2019/2020 prodi Aqidah dan Filsafat Islam (S1);

Tabel 5.6 Rekapitulasi Masa Tunggu

Prodi	Sebelum Lulus Kuliah	0 - 3 bln	3 - 6 bulan	6 - 18 bulan	Lebih dari 18 bulan	Jumlah
AFI (S1)	1	3	1	2	0	7

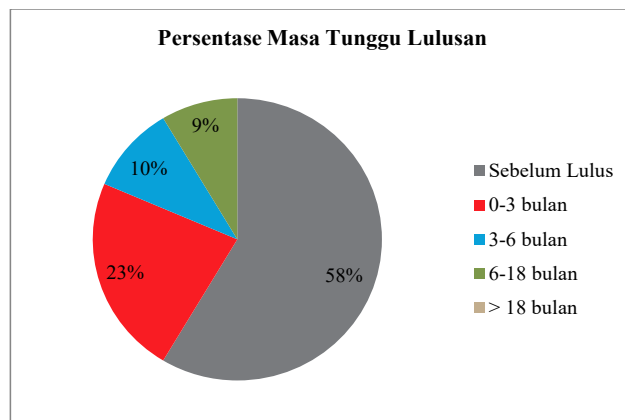


Diagram 5.5 Persentase Masa Tunggu Lulusan

4. Kesesuaian Bidang Kerja

Persentase tingkat kesesuaian bidang kerja alumni prodi Aqidah dan Filsafat Islam (S1) terbagi dalam tiga kategori, yaitu: Tinggi; Sedang; Rendah. Sebanyak 3 orang atau sebesar 100% termasuk dalam kategori sedang. Tidak ada alumni dengan tingkat kesesuaian kerja tinggi dan rendah. Berikut ini adalah diagram persentase kesesuaian bidang kerja alumni lulusan tahun 2019/2020 prodi Aqidah dan Filsafat Islam (S1);

Tabel 5.7 Kesesuaian Bidang Kerja

Prodi	Tinggi	Sedang	Rendah	Jumlah
Aqidah dan Filsafat Islam (S1)	0	3	3	3



Diagram 5.6 Persentase Kesesuaian Bidang Kerja

5. Tingkat dan Ukuran Tempat Kerja Lulusan

Tingkat dan ukuran tempat kerja lulusan terbagi dalam tiga kategori yaitu: Multinasional/Internasional; Nasional/Berbadan Hukum; dan Lokal/Wilayah/Tidak Berbadan Hukum. Persentase tingkat tempat kerja alumni prodi Aqidah dan Filsafat Islam (S1) tidak ada alumni yang masuk dalam kategori Multinasional/Internasional. Sebanyak 1 orang atau sebesar 33,33% masuk dalam kategori Nasional/Berbadan Hukum dan sebanyak 2 orang atau sebesar 66,67% masuk dalam kategori Lokal/Wilayah/Tidak Berbadan Hukum. Berikut adalah rekapitulasi tingkat dan ukuran tempat kerja lulusan tahun 2019/2020 prodi Aqidah dan Filsafat Islam (S1) dalam bentuk diagram;

Tabel 5.7 Tingkat dan Ukuran Tempat Kerja

Prodi	Multinasional/ internasional	Nasional/ ber-badan hukum	Lokal/wilayah/ tidak berbadan hukum	Jumlah
Aqidah dan Filsafat Islam (S1)	0	1	2	3

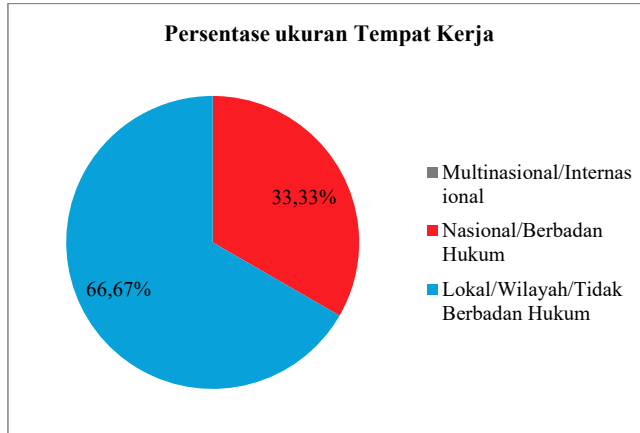


Diagram 5.7 Persentase ukuran Tempat Kerja

Adapun jenis lembaga tempat bekerja saat ini untuk alumni prodi Aqidah dan Filsafat Islam (S1) dikelompokkan dalam 6 (enam) kategori yaitu: BUMD/BUMN; Institusi/organisasi multilateral; lembaga keagamaan (Pesantren/Masjid/Majelis Taklim); Lembaga pemerintahan; Organisasi nirlaba; dan Perusahaan Swasta/perusahaan rintisan/UMKM. Saat ini, untuk alumni prodi Aqidah dan Filsafat Islam (S1) belum ada alumni yang bekerja di BUMD/ BUMN. Sebanyak 1 orang atau sebesar 33,33% bekerja di Lembaga keagamaan dan sebanyak 2 orang atau sebesar 66,67% bekerja di Perusahaan swasta. Berikut ini adalah diagram rekapitulasi Lembaga tempat bekerja alumni Aqidah dan Filsafat Islam (S1) tahun 2019/2020;

Tabel 5.8 Jenis Lembaga tempat bekerja

PRODI	BUMD/ BUMN	Institusi/ Organisasi Multilateral	Lembaga Keagamaan (Pesantren/ Masjid/Majelis Taklim)	Lembaga Pemerintahan	Organisasi Nirlaba	Perusahaan Swasta/ Perusahaan RIntisan/ UMKM	Jumlah
AFI (S1)	0	0	1	0	0	2	3

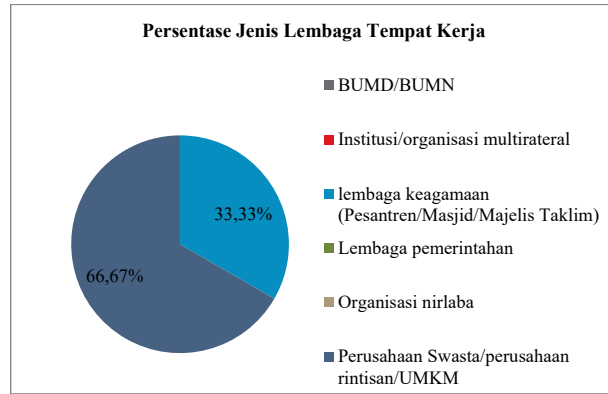


Diagram 5. 8 Persentase Jenis Lembaga Tempat Kerja

6. Perolehan Gaji

Perolehan gaji alumni terbagi dalam lima kategori yaitu: <5 juta; 5-1- juta; 11-15 juta; 16-20 juta; dan >20 juta. Berdasarkan hasil *tracer study* diperoleh persentase perolehan gaji alumni prodi Aqidah dan Filsafat Islam (S1) sebanyak 3 responden atau sebesar 100% menerima gaji <5 juta. Tidak ada alumni yang memberikan respon pada kategori gaji 5-1- juta; 11-15 juta; 16-20 juta; dan >20 juta. Berikut ini adalah rekapitulasi perolehan gaji alumni program studi Aqidah dan Filsafat Islam (S1) lulusan tahun 2019/2020;

Tabel 5.9 Perolehan Gaji

Prodi	< 5 juta	5 - 10 juta	11-15 jt	16-20 jt	> 20 jt	Jumlah
Aqidah dan Filsafat Islam (S1)	3	0	0	0	0	3

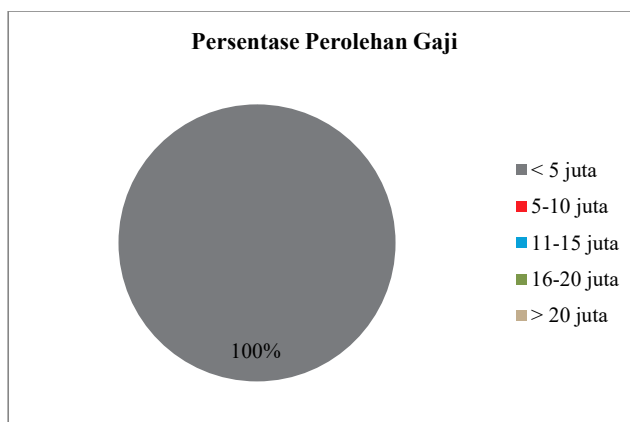


Diagram 5. 9 Persentase Perolehan Gaji

7. Kriteria Usaha

Kriteria usaha terbagi dalam empat kategori yaitu: Pendiri/ Founder; Pekerja lepas/ Freelancer; Pasangan Pendiri/ Co-Founder; Kemitraan/ Franchise. Tidak ada responden yang mengisi pada kriteria usaha alumni prodi program studi Aqidah dan Filsafat Islam (S1). Hal ini karena tidak terdapat responden pada posisi berwirausaha maupun bekerja dan berwira usaha. Berikut ini adalah rekapitulasi kriteria usaha alumni program studi Aqidah dan Filsafat Islam (S1) lulusan tahun 2019/2020;

Tabel 5.10 Kriteria Usaha

Program Studi	Pendiri/ Foudrer	Pekerja Lepas/ Freelancer	Pasangan Pendiri/ CO-Founder	Kemitraan/ Franchise	Jumlah
AFI (S1)	0	0	0	0	0

8. Masukan Alumni Terhadap Prodi

Berdasarkan hasil *tracer study*, sebanyak 8 orang telah mengisi dan diketahui penilaian alumni terhadap aspek-aspek pembelajaran di bawah ini dilaksanakan di program studi. Berikut ini adalah rekapitulasi penilaian alumni;

Tabel 5.11 Penilaian Alumni

No	Aspek Penilaian	Skor	Rata-Rata	Persentase	Kriteria
1	Penekanan pada aspek-aspek pembelajaran dilaksanakan di program studi	139	3	72%	Baik
2	Aspek belajar	115	3	72%	Baik
3	Kondisi fasilitas belajar	205	3	80%	Baik
4	Pengalaman belajar	176	3	79%	Baik
5	Kontribusi Prodi/Perguruan Tinggi dalam penguasaan bahasa asing	47	3	73%	Baik
6	Pengalaman belajar di Prodi	135	3	70%	Baik
7	Tingkat mana yang kompetensi	169	3	75%	Baik
8	Kompetensi yang diperlukan dalam pekerjaan atau melanjutkan studi	184	3	82%	Baik

Berdasarkan hasil kalijaga tracer studi tahun 2019/2020, masukan alumni terhadap penambahan mata kuliah antara lain: Sejarah timur dan barat, Filsafat Teknologi dan Filsafat Ekonomi, Intrepreneurship, Kajian khusus filsafat Islam.

Sedangkan mata kuliah yang sangat bermanfaat dan perlu dikembangkan antara lain: Filsafat Islam, Eunterpenership, Etika, Metodologi Penelitian Filsafat, Bahasa Asing.

Adapun menurut alumni, mata kuliah yg sebaiknya ditiadakan diantaranya: Bahasa Indonesia.

C. AQIDAH DAN FILSAFAT ISLAM (S2)

1. Profil responden

a. Gambaran umum

Jumlah lulusan Program Studi Aqidah dan Filsafat Islam (S2) tahun 2019/2020 sebanyak 72 orang. Sedangkan yang menjadi responden *tracer* Program Studi Aqidah dan Filsafat Islam (S2) tahun 2019/2020 sebanyak 6 orang. Jika dibuat persentase, jumlah responden alumni Prodi Aqidah dan Filsafat Islam (S2) sebesar 8,33%.

b. Jenis Kelamin

Berdasarkan jenis kelaminnya, jumlah lulusan Program Studi Aqidah dan Filsafat Islam (S2) tahun 2019/2020 untuk laki-laki sebanyak 6 orang atau 100%. Tidak ada yang berjenis kelamin perempuan. Berikut ini adalah rekapitulasi alumni lulusan tahun 2019/2020 prodi Aqidah dan Filsafat Islam (S2) berdasarkan jenis kelamin;

Tabel 5.14 Rekapitulasi lulusan berdasarkan Jenis Kelamin

PRODI	Laki-laki	Perempuan	Jumlah	Laki-laki	Perempuan
Aqidah dan Filsafat Islam (S2)	6	0	6	100%	0%

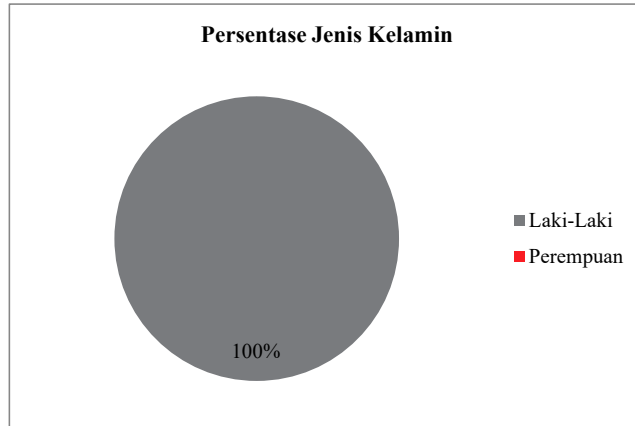


Diagram 5.10 Persentase Jenis Kelamin

c. Perolehan IPK

Perolehan Indeks Prestasi Kumulatif (IPK) terbagi dalam 4 (empat) skala yaitu: 2.00 - 2.49; 2.50 - 2.99; 3.00 - 3.49; dan 3.50 - 4.00. Berdasarkan hasil *tracer study* didapatkan Sebanyak 6 alumni atau sebesar 100% memperoleh IPK 3,50 sampai dengan 4.00. Berikut ini adalah diagram persentase alumni lulusan tahun 2019/2020 prodi Aqidah dan Filsafat Islam (S2) berdasarkan Perolehan IPK;

Tabel 5.15 Rekapitulasi Perolehan IPK

Prodi	2.00-2.49	2.50-2.99	3.00-3.49	3.50-4.00	JUMLAH
Aqidah dan Filsafat Islam (S2)	0	0	0	6	6

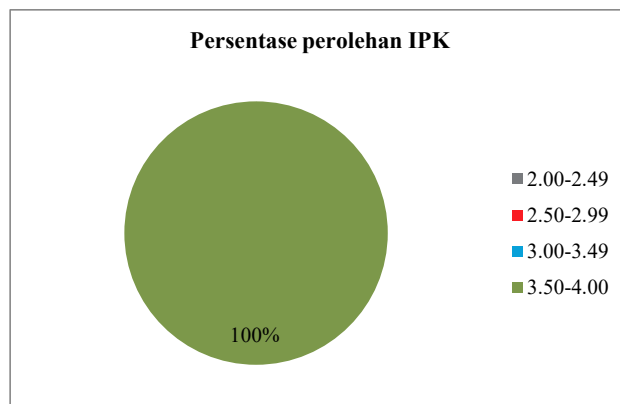


Diagram 5.11 Persentase perolehan IPK

d. Lama Studi

Lama studi terbagi dalam 5 (lima) kelompok yaitu: empat tahun; lima tahun; enam tahun; tujuh tahun; dan delapan tahun. Berdasarkan hasil *tracer study*, lama studi alumni Aqidah dan Filsafat Islam (S2) sebanyak 6 orang atau sebesar 100% lama studi tahun. Berikut ini adalah diagram persentase alumni lulusan tahun 2019/2020 prodi Aqidah dan Filsafat Islam (S2) berdasarkan lama studi;

Tabel 5.16 Rekapitulasi Lama Studi

Prodi	4 th	5th	6th	7th	8th	JUMLAH
Aqidah dan Filsafat Islam (S2)	6	0	0	0	0	6

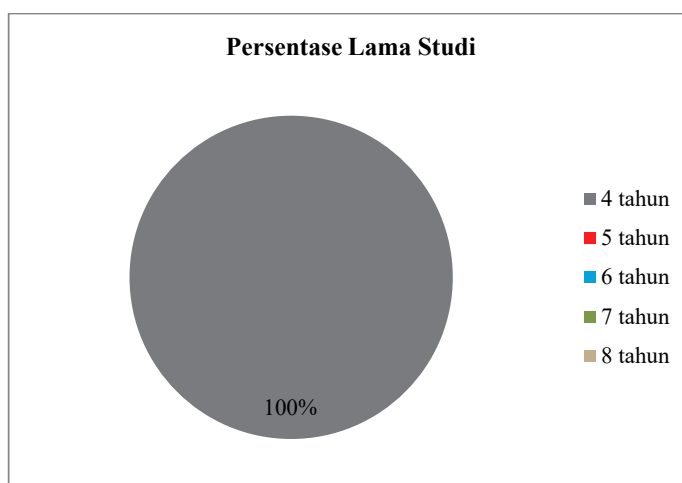


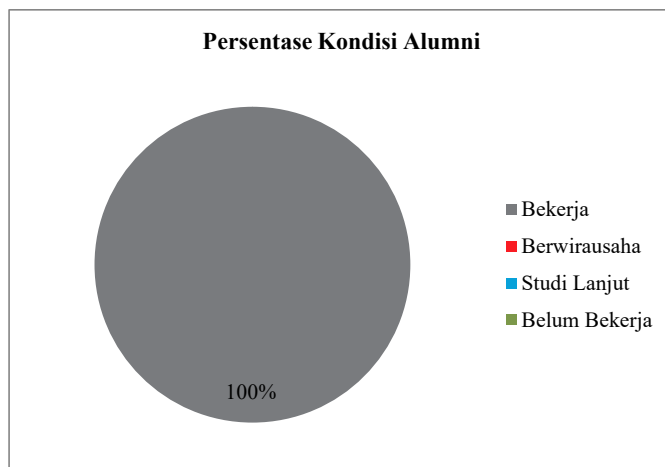
Diagram 5.12 Diagram Persentase Lama Studi

2. Kondisi Alumni

Kondisi alumni secara umum menjadi bagian penting dari *tracer study* yang dilakukan UIN Sunan Kalijaga, khususnya adalah alumni prodi Aqidah dan Filsafat Islam (S2) Kondisi Alumni ini berkaitan dengan apa yang dilakukan oleh alumni saat ini, dalam hal ini ada empat kategori yaitu: Bekerja; Berwirausaha; Bekerja; Studi Lanjut dan Belum Bekerja. Ada 5 alumni atau sebesar 83,33% yang saat ini pada posisi Bekerja dan sebanyak 1 orang atau sebesar 16,67% pada posisi belum bekerja. Tidak ada yang sedang Berwirausaha maupun studi lanjut. Berikut ini adalah diagram persentase alumni lulusan tahun prodi Aqidah dan Filsafat Islam (S2);

5.17 Tabel Rekapitulasi Kondisi Alumni

Prodi	Bekerja	Berwirausaha	Studi Lanjut	Belum Bekerja	Jumlah
Aqidah dan Filsafat Islam (S2)	5	0	0	1	6



5.13 Diagram Persentase Kondisi Alumni

3. Waktu Tunggu Lulusan

Waktu tunggu lulusan alumni lulusan tahun 2019/2020 program studi Aqidah dan Filsafat Islam (S2) terbagi dalam lima kategori yaitu: 0-3 bulan; 3-6 bulan; 6-18 bulan; lebih dari 18 bulan; sebelum lulus. Persentase jangka waktu tunggu kerja alumni prodi Aqidah dan Filsafat Islam (S2) terdapat 1 orang atau sebesar 20% orang telah mendapatkan pekerjaan sebelum lulus kuliah. Sebanyak 1 orang atau sebesar 20% selama 0-3 bulan, dan sebanyak 3 orang atau sebesar 60% selama 3-6 bulan. Tidak ada alumni dengan lama tunggu antara 6-18 bulan maupun lebih dari 18 bulan. Berikut ini adalah diagram persentase waktu tunggu lulusan alumni lulusan tahun 2019/2020 prodi Aqidah dan Filsafat Islam (S2);

Tabel 5.18 Rekapitulasi Masa Tunggu

Prodi	Sebelum lulus kuliah	0 - 3 bln	3 - 6 bulan	6 - 18 bulan	Lebih dari 18 bulan	Jumlah
AFI (S2)	1	1	3	0	0	5

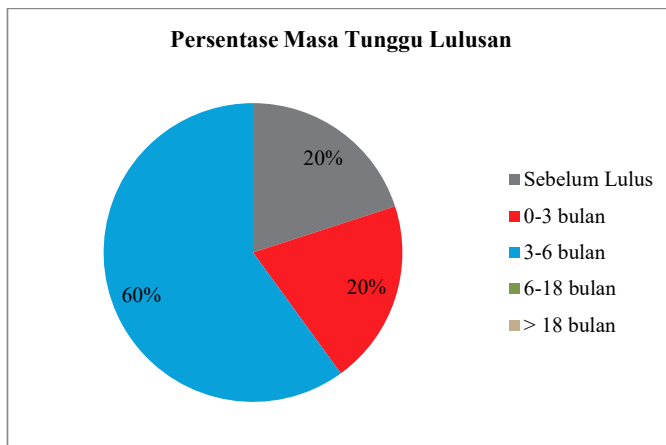


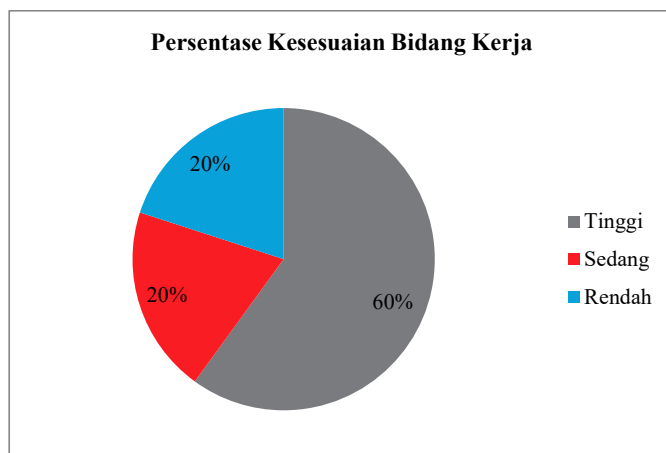
Diagram 5.14 Persentase Masa Tunggu Lulusan

4. Kesesuaian Bidang Kerja

Persentase tingkat kesesuaian bidang kerja alumni prodi Aqidah dan Filsafat Islam (S2) terbagi dalam tiga kategori, yaitu: Tinggi; Sedang; Rendah. Sebanyak 3 orang atau sebesar 60% termasuk dalam kategori Tinggi, sebanyak 1 orang atau sebesar 20% termasuk dalam kategori sedang, dan sebanyak 1 orang atau sebesar 20% termasuk dalam kategori rendah. Berikut ini adalah diagram persentase kesesuaian bidang kerja alumni lulusan tahun 2019/2020 prodi Aqidah dan Filsafat Islam (S2);

Tabel 5.19 Kesesuaian Bidang Kerja

Prodi	Tinggi	Sedang	Rendah	Jumlah
Aqidah dan Filsafat Islam (S2)	3	1	1	5



5.15 Persentase Kesesuaian Bidang Kerja

5. Tingkat dan Ukuran Tempat Kerja Lulusan

Tingkat dan ukuran tempat kerja lulusan terbagi dalam tiga kategori yaitu: Multinasional/Internasional; Nasional/Berbadan Hukum; dan Lokal/Wilayah/Tidak Berbadan Hukum. Persentase tingkat tempat kerja alumni prodi Aqidah dan Filsafat Islam (S2) belum ada alumni yang masuk dalam kategori Multinasional/Internasional. Sebanyak 4 orang atau sebesar 80% masuk dalam kategori Nasional/Berbadan Hukum dan sebanyak 1 orang atau sebesar 20% masuk dalam kategori Lokal/Wilayah/Tidak Berbadan Hukum. Berikut adalah rekapitulasi tingkat dan ukuran tempat kerja lulusan tahun 2019/2020 prodi Aqidah dan Filsafat Islam (S2) dalam bentuk diagram;

Tabel 5.20 Tingkat dan Ukuran Tempat Kerja

Prodi	Multinasional/ internasional	Nasional/ ber-badan hukum	Lokal/wilayah/ tidak berbadan hukum	Jumlah
Aqidah dan Filsafat Islam (S2)	0	4	1	5

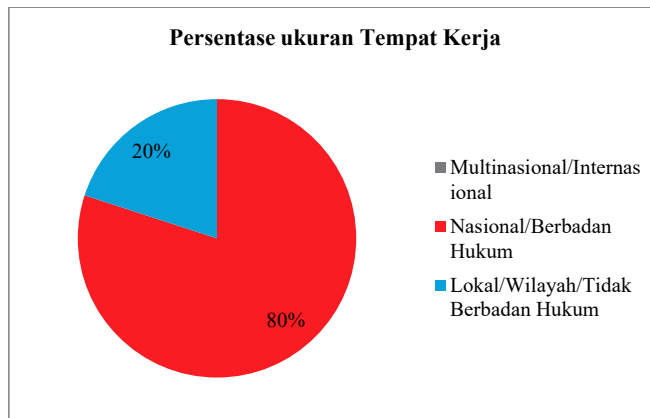


Diagram 5.16 Persentase ukuran Tempat Kerja

Adapun jenis lembaga tempat bekerja saat ini untuk alumni prodi Aqidah dan Filsafat Islam (S2) dikelompokkan dalam 6 (enam) kategori yaitu: BUMD/BUMN; Institusi/organisasi multilateral; lembaga keagamaan (Pesantren/Masjid/Majelis Taklim); Lembaga pemerintahan; Organisasi nirlaba; dan Perusahaan Swasta/perusahaan rintisan/UMKM. Sebanyak 1 orang atau sebesar 20% bekerja di institusi. Sebanyak 2 orang atau sebesar 40% bekerja di lembaga keagamaan dan sebanyak 2 orang atau sebesar 40% bekerja di lembaga pemerintahan. Saat ini, untuk alumni prodi Aqidah dan Filsafat Islam (S1) belum ada alumni yang bekerja di BUMD/

BUMN, organisasi nirlaba maupun perusahaan swasta. Berikut ini adalah diagram rekapitulasi Lembaga tempat bekerja alumni Aqidah dan Filsafat Islam (S2) tahun 2019/2020;

Tabel 5.21 Jenis Lembaga tempat bekerja

PRODI	BUMD/ BUMN	Institusi/ Organisasi Multilateral	Lembaga Keagamaan (Pesantren/ Masjid/ Majelis Taklim)	Lembaga Pemerin tahan	Organisasi Nirlaba	Perusahaan Swasta/ Perusahaan Rintisan/ UMKM	Jumlah
AFI (S2)	0	1	2	2	0	0	5

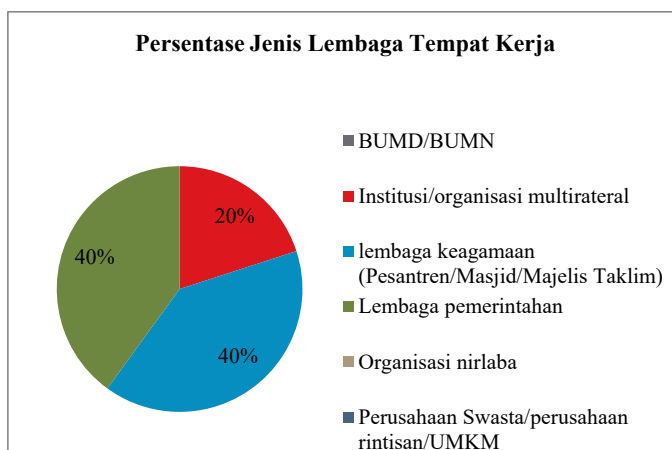


Diagram 5.17 Persentase Jenis Lembaga Tempat Kerja

6. Perolehan Gaji

Perolehan gaji alumni terbagi dalam lima kategori yaitu: <5 juta; 5-10 juta; 11-15 juta; 16-20 juta; dan >20 juta. Berdasarkan hasil *tracer study* diperoleh persentase perolehan gaji alumni prodi Aqidah dan Filsafat Islam (S2) sebanyak 5 responden atau sebesar 100% menerima gaji <5 juta. Berikut ini adalah rekapitulasi perolehan gaji alumni program studi Aqidah dan Filsafat Islam (S2) lulusan tahun 2019/2020;

Tabel 5.22 Perolehan Gaji

Prodi	< 5 juta	5 - 10 juta	11-15 jt	16-20 jt	> 20 jt	Jumlah
Aqidah dan Filsafat Islam (S2)	5	0	0	0	0	5

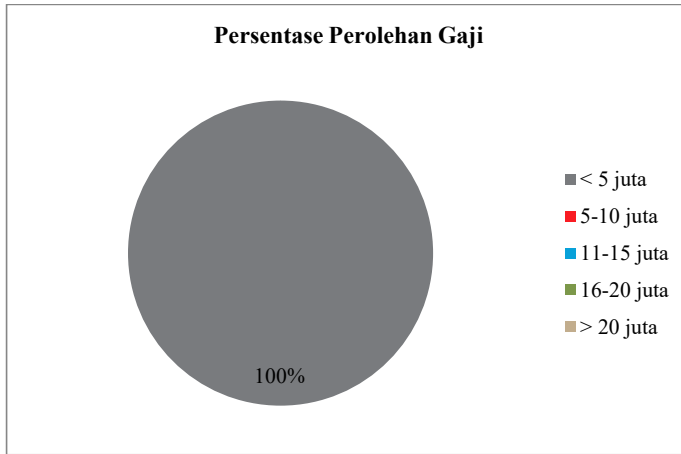


Diagram 5.18 Persentase Perolehan Gaji

7. Kriteria Usaha

Kriteria usaha terbagi dalam empat kategori yaitu: Pendiri/ Founder; Pekerja lepas/ Freelancer; Pasangan Pendiri/ Co-Founder; Kemitraan/ Franchise. Tidak ada responden yang mengisi pada kriteria usaha alumni prodi program studi Aqidah dan Filsafat Islam (S2). Hal ini karena tidak terdapat responden pada posisi berwirausaha maupun bekerja dan berwira usaha. Berikut ini adalah rekapitulasi kriteria usaha alumni program studi Aqidah dan Filsafat Islam (S2) lulusan tahun 2019/2020;

Tabel 5.23 Kriteria Usaha

PRODI	Pendiri/ Fouder	Pekerja Lepas/ Freelancer	Pasangan Pendiri/CO- Founder	Kemitraan/ Franchise	JUMLAH
Aqidah dan Filsafat Islam (S2)	0	0	0	0	0

8. Masukan Alumni Terhadap Prodi

Berdasarkan hasil *tracer study*, sebanyak 6 orang telah mengisi dan diketahui penilaian alumni terhadap aspek-aspek pembelajaran di bawah ini dilaksanakan di program studi. Berikut ini adalah rekapitulasi penilaian alumni;

Tabel 5.12 Penilaian Alumni

No	Aspek Penilaian	Skor	Rata-Rata	Persentase	Kriteria
1	Penekanan pada aspek-aspek pembelajaran dilaksanakan di program studi	93	3	65%	Baik
2	Aspek belajar	77	3	64%	Baik
3	Kondisi fasilitas belajar	139	3	72%	Baik
4	Pengalaman belajar	111	3	66%	Baik
5	Kontribusi Prodi/Perguruan Tinggi dalam penguasaan bahasa asing	32	3	67%	Baik
6	Pengalaman belajar di Prodi	90	3	63%	Baik
7	Tingkat mana yang kompetensi	125	3	74%	Baik
8	Kompetensi yang diperlukan dalam pekerjaan atau melanjutkan studi	137	3	82%	Baik

Berdasarkan hasil kalijaga tracer studi tahun 2019/2020, masukan alumni terhadap penambahan mata kuliah antara lain: Magang, Qira'atul Kutub, Tafsir Lokal Bahasa Melayu-Jawi, Studi Manuskrip Al-Qur'an (S2).

Sedangkan mata kuliah yang sangat bermanfaat dan perlu dikembangkan antara lain: Hadits, Metodologi Riset dan Pendekatan Ilmu Sosial, Etika Keagamaan dan Teologi Kerukunan Agama-agama, entrepreneurship dan kewirausahaan, Studi Tafsir Al-Qur'an dan Hadis di Indonesia, Living Qur'an, Hermeneutika, Ulumul Qur'an, Tafsir Nusantara, Tafsir Isu-Isu Kontemporer.

Adapun menurut alumni, mata kuliah yg sebaiknya ditiadakan diantaranya: Studi Agama-agama, Studi Komparatif Al-Qur'an dan Kitab Suci Agama-agama, Proposal.

D. STUDI AGAMA AGAMA (S1)

1. Profil Responden

a. Gambaran umum

Jumlah lulusan Program Studi Studi Agama Agama (S1) tahun 2019/2020 sebanyak 21 orang. Sedangkan yang menjadi responden *tracer* Program

Studi Studi Agama Agama (S1) tahun 2019/2020 sebanyak 16 orang. Jika dibuat persentase, jumlah responden alumni Prodi Studi Agama Agama (S1) sebesar 76,19%.

b. Jenis Kelamin

Berdasarkan jenis kelaminnya, jumlah lulusan Program Studi Studi Agama Agama (S1) tahun 2019/2020 untuk laki-laki sebanyak 12 orang atau 75% sedangkan perempuan sebanyak 4 orang atau sebesar 25%. Berikut ini adalah rekapitulasi alumni lulusan tahun 2019/2020 prodi Studi Agama Agama (S1) berdasarkan jenis kelamin;

Tabel 5.24 Rekapitulasi lulusan berdasarkan Jenis Kelamin

PRODI	Laki-laki	Perempuan	Jumlah	Laki-laki	Perempuan
Studi Agama Agama (S1)	12	4	16	75%	25%

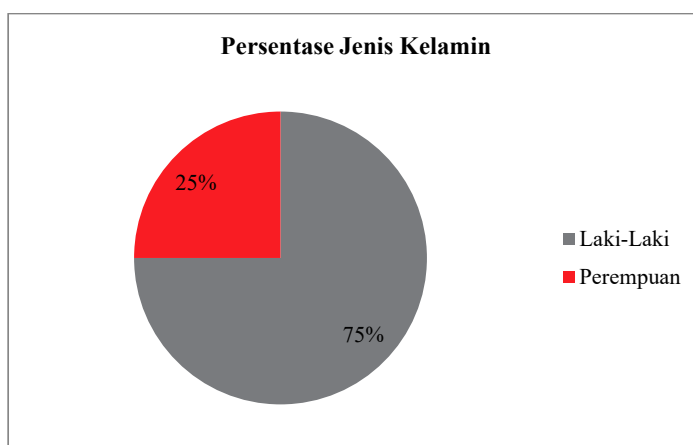


Diagram 5.19 Persentase Jenis Kelamin

c. Perolehan IPK

Perolehan Indeks Prestasi Kumulatif (IPK) terbagi dalam 4 (empat) skala yaitu: 2.00 - 2.49; 2.50 - 2.99; 3.00 - 3.49; dan 3.50 - 4.00. Berdasarkan hasil *tracer study* didapatkan sebanyak 12 orang alumni atau sebesar 75% memperoleh IPK sebesar 3,00 sampai dengan 3,49 dan sebanyak 4 alumni atau sebesar 25% memperoleh IPK 3,50 sampai dengan 4,00. Tidak ada alumni yang memperoleh IPK sebesar 2.00 sampai dengan 2.49 maupun 2.50 sampai dengan 2.99. Berikut ini adalah diagram persentase alumni lulusan tahun 2019/2020 prodi Studi Agama Agama (S1) berdasarkan Perolehan IPK;

Tabel 5.25 Rekapitulasi Perolehan IPK

Prodi	2.00-2.49	2.50-2.99	3.00-3.49	3.50-4.00	JUMLAH
Studi Agama Agama (S1)	0	0	12	4	16

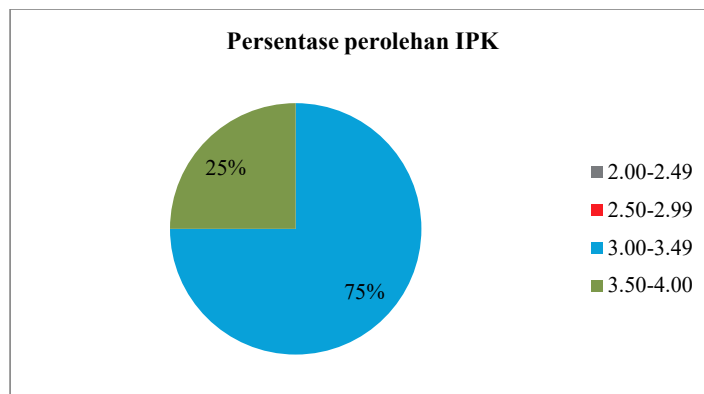


Diagram 5.20 Persentase perolehan IPK

d. Lama Studi

Lama studi terbagi dalam 5 (lima) kelompok yaitu: empat tahun; lima tahun; enam tahun; tujuh tahun; dan delapan tahun. Berdasarkan hasil *tracer study*, lama studi alumni Studi Agama Agama (S1) sebanyak 1 orang atau sebesar 6,25% lama studi 4 tahun, sebanyak 6 orang atau sebesar 37,50% lama studi 5 tahun, sebanyak 5 orang atau sebesar 31,25% lama studi 6 tahun, dan sebanyak 4 orang atau sebesar 25% lama studi 7 tahun. Tidak ada alumni dengan lama studi 8 tahun. Berikut ini adalah diagram persentase alumni lulusan tahun 2019/2020 prodi Studi Agama Agama (S1) berdasarkan lama studi;

Tabel 5.26 Rekapitulasi Lama Studi

Prodi	4 th	5th	6th	7th	8th	JUMLAH
Studi Agama Agama (S1)	1	6	5	4	0	16

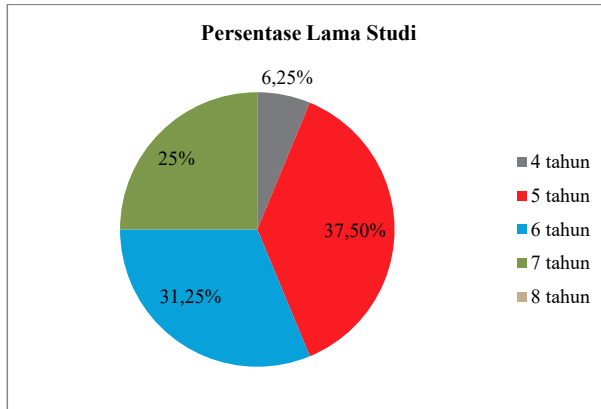


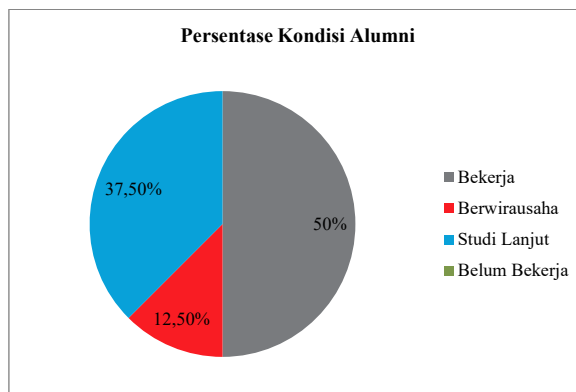
Diagram 5.21 Diagram Persentase Lama Studi

2. Kondisi Alumni

Kondisi alumni secara umum menjadi bagian penting dari *tracer study* yang dilakukan UIN Sunan Kalijaga, khususnya adalah alumni prodi Studi Agama Agama (S1) Kondisi Alumni ini berkaitan dengan apa yang dilakukan oleh alumni saat ini, dalam hal ini ada empat kategori yaitu: Bekerja; Berwirausaha; Studi Lanjut dan Belum Bekerja. Ada 8 alumni atau sebesar 50% yang saat ini pada posisi Bekerja, dan 2 orang atau sebesar 12,50% yang sedang Berwirausaha. dan yang Tidak Bekerja ada 6 orang atau sebesar 37,50%. Tidak ada alumni yang saat ini pada posisi studi lanjut. Berikut ini adalah diagram persentase alumni lulusan tahun 2019/2020 prodi Studi Agama Agama (S1);

5.27 Tabel Rekapitulasi Kondisi Alumni

Prodi	Bekerja	Berwirausaha	Studi Lanjut	Belum Bekerja	Jumlah
Studi Agama Agama (S1)	8	2	0	6	16



5.22 Diagram Persentase Kondisi Alumni

3. Waktu Tunggu Lulusan

Waktu tunggu lulusan alumni lulusan tahun 2019/2020 program studi Studi Agama Agama (S1) terbagi dalam lima kategori yaitu: 0-3 bulan; 3-6 bulan; 6-18 bulan; lebih dari 18 bulan; sebelum lulus; tidak ada keterangan. Persentase jangka waktu tunggu kerja alumni prodi Studi Agama Agama (S1) sebanyak 1 orang atau sebesar 9,09% selama 3-6 bulan, sebanyak 5 orang atau sebesar 45,45% selama 6-18 bulan, dan terdapat 5 orang atau sebesar 45,45% orang telah mendapatkan pekerjaan sebelum lulus kuliah. Berikut ini adalah diagram persentase waktu tunggu lulusan alumni lulusan tahun 2019/2020 prodi Studi Agama Agama (S1);

Tabel 5.28 Rekapitulasi Masa Tunggu

Prodi	sebelum lulus kuliah	0 - 3 bln	3 - 6 bulan	6 - 18 bulan	Lebih dari 18 bulan	Jumlah
SAA (S1)	5	0	1	5	0	11

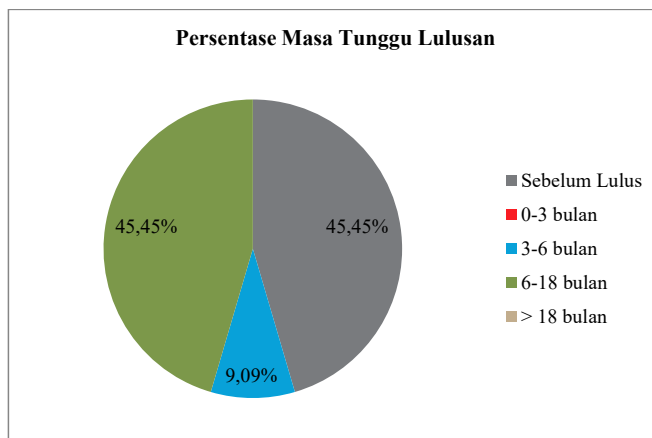


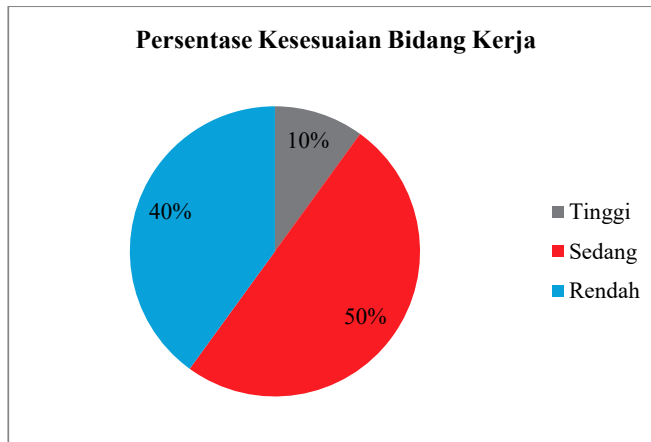
Diagram 5.23 Persentase Masa Tunggu Lulusan

4. Kesesuaian Bidang Kerja

Persentase tingkat kesesuaian bidang kerja alumni prodi Studi Agama Agama (S1) terbagi dalam tiga kategori, yaitu: Tinggi; Sedang; Rendah. Sebanyak 1 orang atau sebesar 10% termasuk dalam kategori tinggi, sebanyak 5 orang atau sebesar 50% termasuk dalam kategori sedang; dan sebanyak 4 orang atau sebesar 40% termasuk dalam kategori rendah. Berikut ini adalah diagram persentase kesesuaian bidang kerja alumni lulusan tahun 2019/2020 prodi Studi Agama Agama (S1);

Tabel 5.29 Kesesuaian Bidang Kerja

Prodi	Tinggi	Sedang	Rendah	Jumlah
Studi Agama Agama (S1)	1	5	4	10



5.24 Persentase Kesesuaian Bidang Kerja

5. Tingkat dan Ukuran Tempat Kerja Lulusan

Tingkat dan ukuran tempat kerja lulusan terbagi dalam tiga kategori yaitu: Multinasional/Internasional; Nasional/Berbadan Hukum; dan Lokal/Wilayah/Tidak Berbadan Hukum. Persentase tingkat tempat kerja alumni prodi Studi Agama Agama (S1) sebanyak 5 orang atau sebesar 50% masuk dalam kategori Nasional/Berbadan Hukum dan sebanyak 5 orang atau sebesar 50% masuk dalam kategori Lokal/Wilayah/Tidak Berbadan Hukum. Tidak ada alumni yang masuk dalam kategori Multinasional/Mnternasional. Berikut adalah rekapitulasi tingkat dan ukuran tempat kerja lulusan tahun 2019/2020 prodi Studi Agama Agama (S1) dalam bentuk diagram;

Tabel 5.30 Tingkat dan Ukuran Tempat Kerja

Prodi	Multinasional/ internasional	Nasional/ ber-badan hukum	Lokal/wilayah/ tidak berbadan hukum	Jumlah
Studi Agama Agama (S1)	0	5	5	10

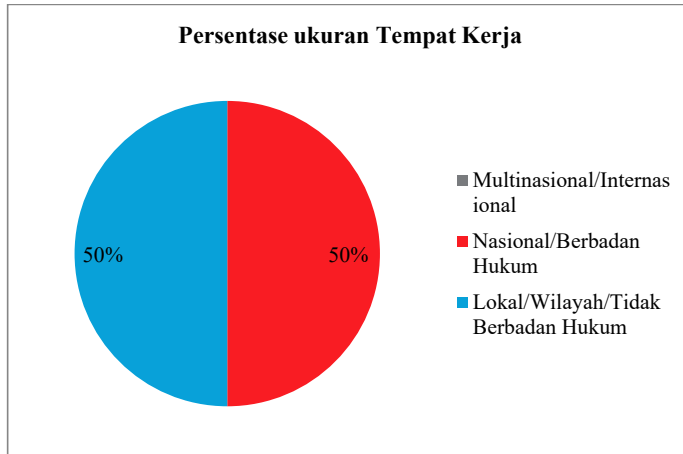


Diagram 5.25 Persentase ukuran Tempat Kerja

Adapun jenis lembaga tempat bekerja saat ini untuk alumni prodi Studi Agama Agama (S1) dikelompokkan dalam 6 (enam) kategori yaitu: BUMD/BUMN; Institusi/organisasi multilateral; lembaga keagamaan (Pesantren/Masjid/Majelis Taklim); Lembaga pemerintahan; Organisasi nirlaba; dan Perusahaan Swasta/perusahaan rintisan/UMKM. Saat ini, untuk alumni prodi Studi Agama Agama (S1) sebanyak 2 orang atau sebesar 25% bekerja di Lembaga keagamaan, sebanyak 3 orang atau sebesar 37,50% bekerja di Lembaga pemerintahan. Sebanyak 5 orang atau 37,50% bekerja di Perusahaan Swasta. Berikut ini adalah diagram rekapitulasi Lembaga tempat bekerja alumni Studi Agama Agama (S1) tahun 2019/2020;

Tabel 5.31 Jenis Lembaga tempat bekerja

PRODI	BUMD/ BUMN	Institusi/ Organisasi Multilateral	Lembaga Keagamaan (Pesantren/ Masjid/Majelis Taklim)	Lembaga Pemerintahan	Organisasi Nirlaba	Perusahaan Swasta/ Perusahaan RIntisan/ UMKM	Jumlah
SAA (S1)	0	0	2	3	0	3	8

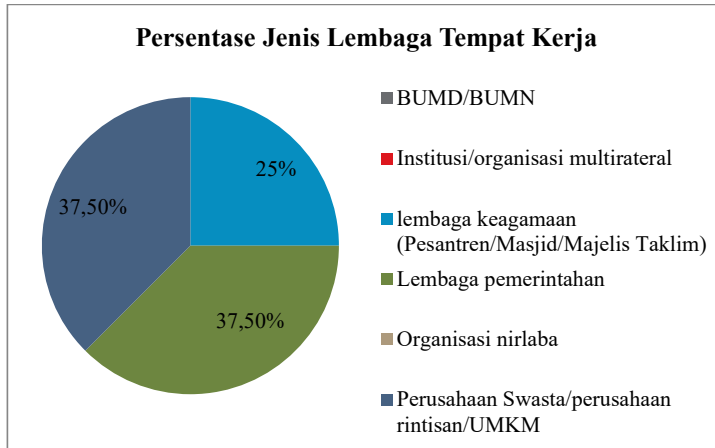


Diagram 5.26 Persentase Jenis Lembaga Tempat Kerja

6. Perolehan Gaji

Perolehan gaji alumni terbagi dalam lima kategori yaitu: <5 juta; 5-10 juta; 11-15 juta; 16-20 juta; dan >20 juta. Berdasarkan hasil *tracer study* diperoleh persentase perolehan gaji alumni prodi Studi Agama Agama (S1) sebanyak 10 responden atau sebesar 100% menerima gaji <5. Berikut ini adalah rekapitulasi perolehan gaji alumni program studi Studi Agama Agama (S1) lulusan tahun 2019/2020;

Tabel 5.32 Perolehan Gaji

Prodi	< 5 juta	5 - 10 juta	11-15 jt	16-20 jt	> 20 jt	Jumlah
Studi Agama Agama (S1)	10	0	0	0	0	10

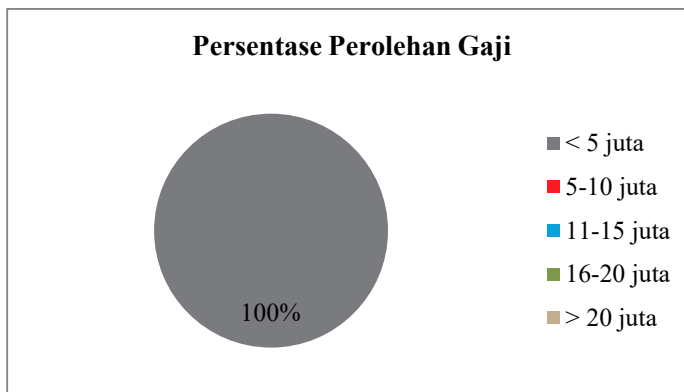


Diagram 5.27 Persentase Perolehan Gaji

7. Kriteria Usaha

Kriteria usaha terbagi dalam empat kategori yaitu: Pendiri/ Founder; Pekerja lepas/ Freelancer; Pasangan Pendiri/ Co-Founder; Kemitraan/ Franchise. Terdapat 2 responden atau sebesar 100% dalam kategori Pendiri/ Founder. Berikut ini adalah rekapitulasi kriteria usaha alumni program studi Studi Agama Agama (S1) lulusan tahun 2019/2020;

Tabel 5.33 Kriteria Usaha

PRODI	Pendiri/ Fouder	Pekerja Lepas/ Freelancer	Pasangan Pendiri/ CO- Founder	Kemitraan/ Franchise	JUMLAH
Studi Agama Agama (S1)	2	0	0	0	2

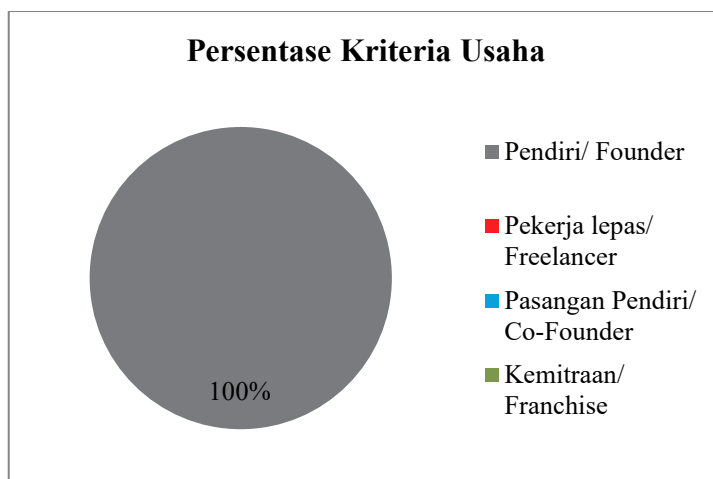


Diagram 5.28 Persentase Kriteria Usah

8. Masukan Alumni Terhadap Prodi

Berdasarkan hasil *tracer study*, sebanyak 14 orang telah mengisi dan diketahui penilaian alumni terhadap aspek-aspek pembelajaran di bawah ini dilaksanakan di program studi. Berikut ini adalah rekapitulasi penilaian alumni;

Tabel 5.35 Penilaian alumni

No	Aspek Penilaian	Skor	Rata-Rata	Persentase	Kriteria
1	Penekanan pada aspek-aspek pembelajaran dilaksanakan di program studi	257	3	76%	baik
2	Aspek belajar	218	3	78%	baik
3	Kondisi fasilitas belajar	360	3	80%	baik
4	Pengalaman belajar	306	3	78%	baik
5	Kontribusi Prodi/ Perguruan Tinggi dalam penguasaan bahasa asing	78	3	70%	baik
6	Pengalaman belajar di Prodi	256	3	76%	baik
7	Tingkat mana yang kompetensi	319	3	81%	baik
8	Kompetensi yang diperlukan dalam pekerjaan atau melanjutkan studi	329	3	84%	baik

Berdasarkan hasil kalijaga tracer studi tahun 2019/2020, masukan alumni terhadap penambahan mata kuliah antara lain: kewirausahaan, Agama Dan Globalisasi, Bahasa Mandarin, Khazanah intelektual Jawa, Pengabdian masyarakat, Arkeologi, Pendalaman agama islam, Metodologi Penelitian, Bahasa Inggris, bahasa arab, Mangang Kerja, Kajian Teori studi agama.

Sedangkan mata kuliah yang sangat bermanfaat dan perlu dikembangkan antara lain: enterpreneur, Agama Agama Dunia, Toleransi antara umat beragama, logika. bhasa inggris. history of religion, Antropologi dan sosiologi, Kebudayaan Jawa, Kuliah kerja nyata, Sejarah Agama Agama dan Orientalisme dan Oksidentalisme, Psikologi agama, Isu isu kontemporer, Kewirausahaan/Leadership, Hubungan antar agama.

Adapun menurut alumni, mata kuliah yg sebaiknya ditiadakan diantaranya: Qiroatul kutub, proposal, Hermeneutika, Antropologi agama, fenomenologi agama, logika, Sosiologi agama, psikologi, filsafat, patologi sosial, pengembangan teologi kristen modern.

E. ILMU AL QURAN DAN TAFSIR (S1)

1. Profil responden

a. Gambaran umum

Jumlah lulusan Program Studi Ilmu Al Quran dan Tafsir (S1) tahun 2019/2020 sebanyak 107 orang. Sedangkan yang menjadi responden *tracer* Program Studi Ilmu Al Quran dan Tafsir (S1) tahun 2019/2020 sebanyak 83 orang. Jika dibuat persentase, jumlah responden alumni Prodi Ilmu Al Quran dan Tafsir (S1) sebesar 77,57%.

b. Jenis Kelamin

Berdasarkan jenis kelaminnya, jumlah lulusan Program Studi Ilmu Al Quran dan Tafsir (S1) tahun 2019/2020 untuk laki-laki sebanyak 43 orang atau 51,81% sedangkan perempuan sebanyak 40 orang atau sebesar 48,19%. Berikut ini adalah rekapitulasi alumni lulusan tahun 2019/2020 prodi Ilmu Al Quran dan Tafsir (S1) berdasarkan jenis kelamin;

Tabel 5.36 Rekapitulasi lulusan berdasarkan Jenis Kelamin

PRODI	Laki-laki	Perempuan	Jumlah	Laki-laki	Perempuan
Ilmu Al Quran dan Tafsir (S1)	43	40	83	51,81%	48,19%

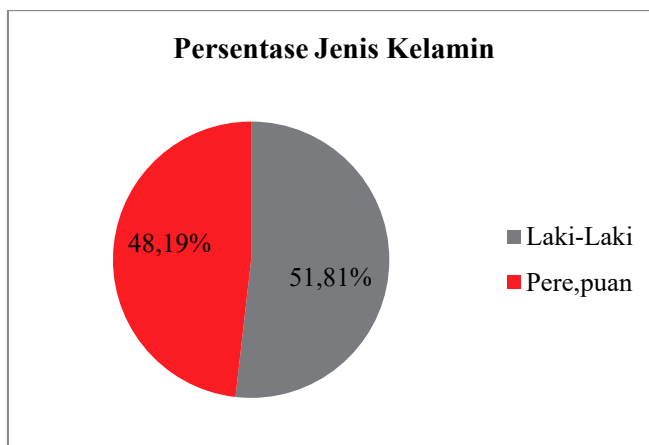


Diagram 5.29 Persentase Jenis Kelamin

c. Perolehan IPK

Perolehan Indeks Prestasi Kumulatif (IPK) terbagi dalam 4 (empat) skala yaitu: 2.00 - 2.49; 2.50 - 2.99; 3.00 - 3.49; dan 3.50 - 4.00. Berdasarkan

hasil *tracer study* didapatkan sebanyak 14 alumni atau sebesar 16,87% memperoleh IPK sebesar 3,00 sampai dengan 3,49 dan sebanyak 69 alumni atau sebesar 83,13% memperoleh IPK 3,50 sampai dengan 4,00. Berikut ini adalah diagram persentase alumni lulusan tahun 2019/2020 prodi Ilmu Al Quran dan Tafsir (S1) berdasarkan Perolehan IPK;

Tabel 5.37 Rekapitulasi Perolehan IPK

Prodi	2.00-2.49	2.50-2.99	3.00-3.49	3.50-4.00	JUMLAH
Ilmu Al Quran dan Tafsir (S1)	0	0	14	69	83

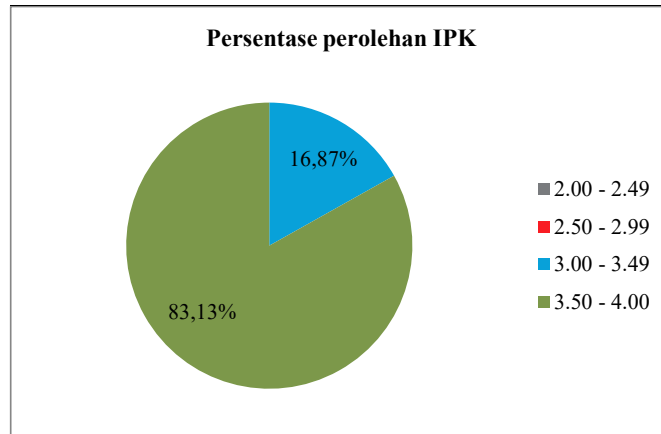


Diagram 5.30 Persentase perolehan IPK

d. Lama Studi

Lama studi terbagi dalam 5 (lima) kelompok yaitu: empat tahun; lima tahun; enam tahun; tujuh tahun; dan delapan tahun. Berdasarkan hasil *tracer study*, lama studi alumni Ilmu Al Quran dan Tafsir (S1) sebanyak 41 orang atau sebesar 49,40% lama studi 4 tahun, sebanyak 29 orang atau sebesar 34,94% lama studi 5 tahun, sebanyak 2 orang atau sebesar 2,41% lama studi 6 tahun, sebanyak 10 orang atau sebesar 12,05% lama studi 7 tahun dan sebanyak 1 orang atau sebesar 1,20% lama studi 8 tahun. Berikut ini adalah diagram persentase alumni lulusan tahun 2019/2020 prodi Ilmu Al Quran dan Tafsir (S1) berdasarkan lama studi;

Tabel 5.38 Rekapitulasi Lama Studi

Prodi	4 th	5th	6th	7th	8th	JUMLAH
Ilmu Al Quran dan Tafsir (S1)	41	29	2	10	1	83

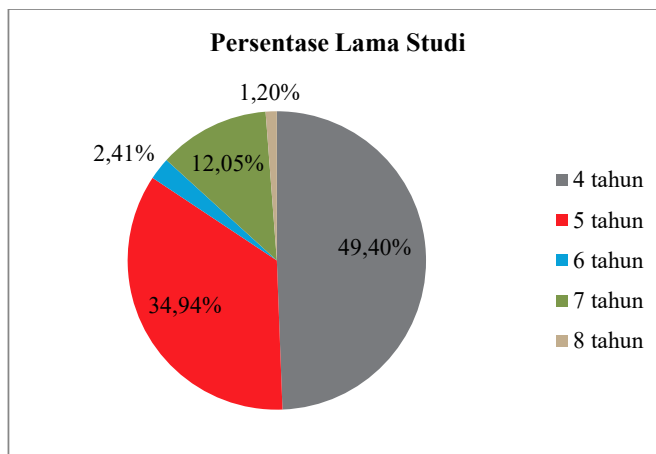


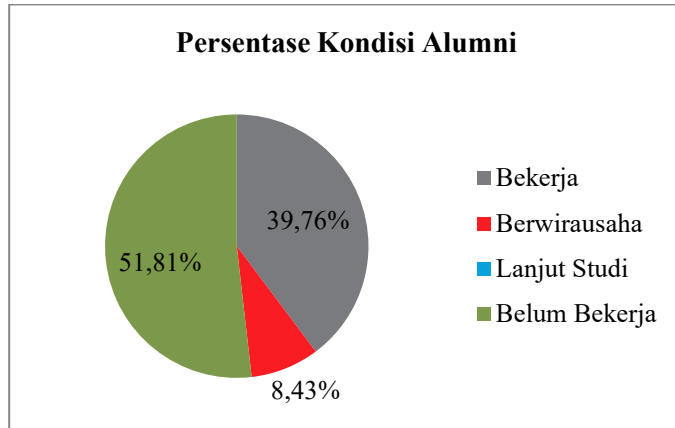
Diagram 5.31 Diagram Persentase Lama Studi

2. Kondisi Alumni

Kondisi alumni secara umum menjadi bagian penting dari *tracer study* yang dilakukan UIN Sunan Kalijaga, khususnya adalah alumni prodi Ilmu Al Quran dan Tafsir (S1) Kondisi Alumni ini berkaitan dengan apa yang dilakukan oleh alumni saat ini, dalam hal ini ada empat kategori yaitu: Bekerja; Berwirausaha; Bekerja; Studi Lanjut dan Belum Bekerja. Sebanyak 33 orang atau sebesar 39,76% pada posisi Bekerja, sebanyak 7 orang atau sebesar 8,43% pada posisi Berwirausaha, dan sebanyak 43 orang atau sebesar 51,81% pada posisi Belum Bekerja. Tidak ada alumni yang saat ini pada posisi Studi Lanjut. Berikut ini adalah diagram persentase alumni lulusan tahun 2019/2020 prodi Ilmu Al Quran dan Tafsir (S1);

5.39 Tabel Rekapitulasi Kondisi Alumni

Prodi	Bekerja	Berwirausaha	Studi Lanjut	Belum Bekerja	Jumlah
Ilmu Al Quran dan Tafsir (S1)	33	7	0	43	83



5.32 Diagram Persentase Kondisi Alumni

3. Waktu Tunggu Lulusan

Waktu tunggu lulusan alumni lulusan tahun 2019/2020 program studi Ilmu Al Quran dan Tafsir (S1) terbagi dalam lima kategori yaitu: 0-3 bulan; 3-6 bulan; 6-18 bulan; lebih dari 18 bulan; sebelum lulus. Persentase jangka waktu tunggu kerja alumni prodi Ilmu Al Quran dan Tafsir (S1) sebanyak 14 orang atau sebesar 16,87% selama 0-3 bulan, sebanyak 9 orang atau sebesar 10,84% selama 3-6 bulan, sebanyak 23 orang atau sebesar 27,71% selama 6-18 bulan, sebanyak 26 orang atau sebesar 31,33% selama lebih dari 18 bulan, dan terdapat 11 orang atau sebesar 13,25% orang telah mendapatkan pekerjaan sebelum lulus kuliah. Berikut ini adalah diagram persentase waktu tunggu lulusan alumni lulusan tahun 2019/2020 prodi Ilmu Al Quran dan Tafsir (S1);

Tabel 5.40 Rekapitulasi Masa Tunggu

Prodi	Sebelum lulus kuliah	0 - 3 bln	3 - 6 bulan	6 - 18 bulan	Lebih dari 18 bulan	Jumlah
Ilmu Al Quran dan Tafsir (S1)	11	14	9	23	26	83

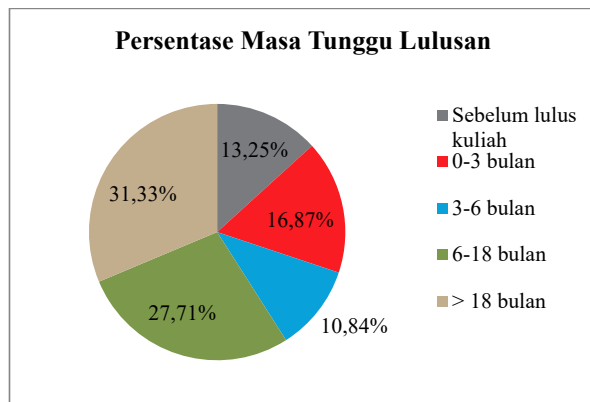


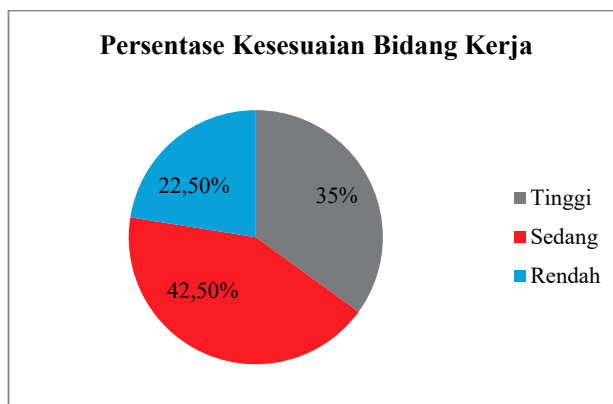
Diagram 5.33 Persentase Masa Tunggu Lulusan

4. Kesesuaian Bidang Kerja

Persentase tingkat kesesuaian bidang kerja alumni prodi Ilmu Al Quran dan Tafsir (S1) terbagi dalam tiga kategori, yaitu: Tinggi; Sedang; Rendah. Sebanyak 14 orang atau sebesar 35% termasuk dalam kategori Tinggi, Sebanyak 17 orang atau sebesar 42,50% termasuk dalam kategori sedang, dan sebanyak 9 orang atau sebesar 22,50% termasuk dalam kategori rendah. Berikut ini adalah diagram persentase kesesuaian bidang kerja alumni lulusan tahun 2019/2020 prodi Ilmu Al Quran dan Tafsir (S1);

Tabel 5.41 Kesesuaian Bidang Kerja

Prodi	Tinggi	Sedang	Rendah	Jumlah
Ilmu Al Quran dan Tafsir (S1)	14	17	9	40



5.34 Persentase Kesesuaian Bidang Kerja

5. Tingkat dan Ukuran Tempat Kerja Lulusan

Tingkat dan ukuran tempat kerja lulusan terbagi dalam tiga kategori yaitu: Multinasional/Internasional; Nasional/Berbadan Hukum; dan Lokal/Wilayah/Tidak Berbadan Hukum. Persentase tingkat tempat kerja alumni prodi Ilmu Al Quran dan Tafsir (S1) sebanyak 1 orang atau sebesar 2,50% masuk dalam kategori Multinasional/Internasional, sebanyak 17 orang atau sebesar 42,50% masuk dalam kategori Nasional/Berbadan Hukum dan sebanyak 22 orang atau sebesar 55% masuk dalam kategori Lokal/Wilayah/Tidak Berbadan Hukum. Berikut adalah rekapitulasi tingkat dan ukuran tempat kerja lulusan tahun 2019/2020 prodi Ilmu Al Quran dan Tafsir (S1) dalam bentuk diagram;

Tabel 5.42 Tingkat dan Ukuran Tempat Kerja

Prodi	Multinasional/ internasional	Nasional/ ber- badan hukum	Lokal/ wilayah/ tidak berbadan hukum	Jumlah
Ilmu Al Quran dan Tafsir (S1)	1	17	22	40

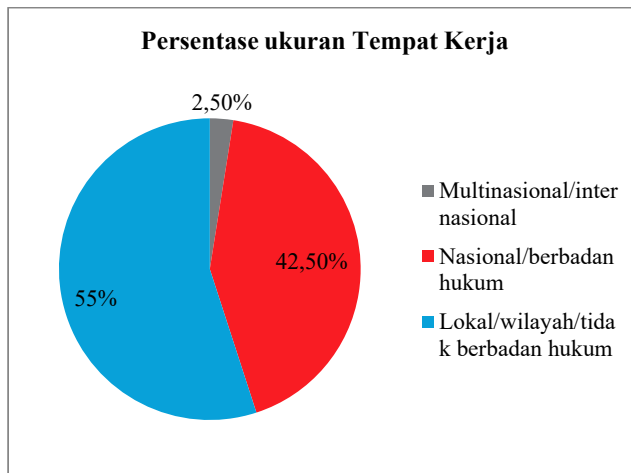


Diagram 5.35 Persentase ukuran Tempat Kerja

Adapun jenis lembaga tempat bekerja saat ini untuk alumni prodi Ilmu Al Quran dan Tafsir (S1) dikelompokkan dalam 6 (enam) kategori yaitu: BUMD/ BUMN; Institusi/organisasi multilateral; lembaga keagamaan (Pesantren/Masjid/ Majelis Taklim); Lembaga pemerintahan; Organisasi nirlaba; dan Perusahaan

Swasta/perusahaan rintisan/UMKM. Saat ini, untuk alumni prodi Ilmu Al Quran dan Tafsir (S1) sebanyak 2 orang atau sebesar 6,06% bekerja di Institusi/Organisasi Multilateral, sebanyak 17 orang atau sebesar 51,52% bekerja di Lembaga keagamaan dan sebanyak 7 orang atau sebesar 21,21% bekerja di Lembaga pemerintahan. Sebanyak 1 orang atau sebesar 3,03% bekerja di Organisasi Nirlaba, dan sebanyak 6 orang atau sebesar 18,18% bekerja di Perusahaan swasta. Tidak alumni yang bekerja di BUMD/BUMN. Berikut ini adalah diagram rekapitulasi Lembaga tempat bekerja alumni Ilmu Al Quran dan Tafsir (S1) tahun 2019/2020;

Tabel 5.43 Jenis Lembaga tempat bekerja

PRODI	BUMD/ BUMN	Institusi/ Organisasi Multilateral	Lembaga Keagamaan (Pesantren/ Masjid/Majelis Taklim)	Lembaga Pemerintahan	Organisasi Nirlaba	Perusahaan Swasta/ Perusahaan Rintisan/ UMKM	Jumlah
IAT (S1)	0	2	17	7	1	6	33

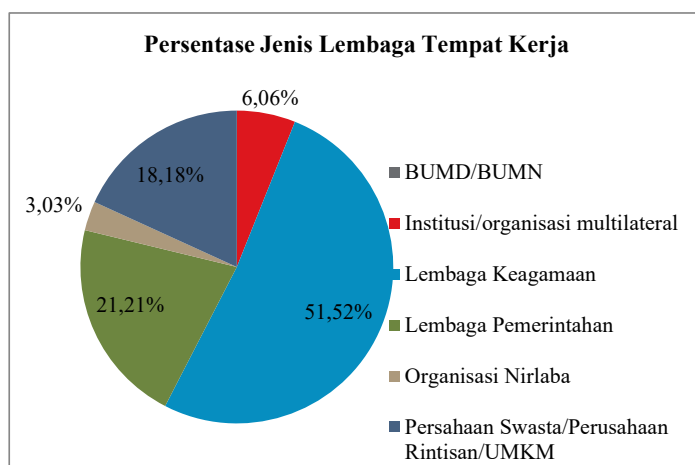


Diagram 5.36 Persentase Jenis Lembaga Tempat Kerja

6. Perolehan Gaji

Perolehan gaji alumni terbagi dalam lima kategori yaitu: <5 juta; 5-10 juta; 11-15 juta; 16-20 juta; dan >20 juta. Berdasarkan hasil *tracer study* diperoleh persentase perolehan gaji alumni prodi Ilmu Al Quran dan Tafsir (S1) sebanyak 38 responden atau sebesar 95% menerima gaji <5 juta dan sebanyak 2 responden atau sebesar 5% menerima gaji 5-10 juta. Hal ini karena responden dalam posisi belum bekerja/ studi lanjut. Berikut ini adalah rekapitulasi perolehan gaji alumni program studi Ilmu Al Quran dan Tafsir (S1) lulusan tahun 2019-2020

Tabel 5.44 Perolehan Gaji

Prodi	< 5 juta	5 - 10 juta	11-15 jt	16-20 jt	> 20 jt	Jumlah
Ilmu Al Quran dan Tafsir (S1)	38	2	0	0	0	40

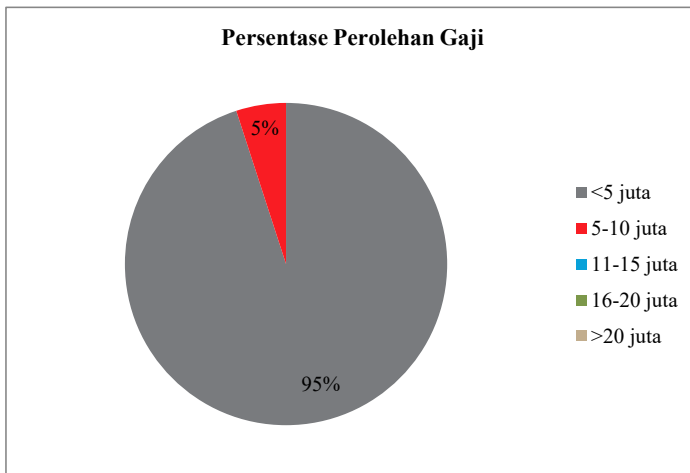


Diagram 5.37 Persentase Perolehan Gaji

7. Kriteria Usaha

Kriteria usaha terbagi dalam empat kategori yaitu: Pendiri/ Founder; Pekerja lepas/ Freelancer; Pasangan Pendiri/ Co-Founder; Kemitraan/ Franchise. Sebanyak 2 orang atau sebesar 28,57% sebagai Pendiri/ Founder, sebanyak 1 orang atau sebesar 14,29% sebagai Pekerja lepas/ Freelancer, sebanyak 4 orang atau sebesar 57,14% sebagai Pasangan Pendiri/ Co-Founder. Tidak ada alumni pada posisi Kemitraan/ Franchise. Berikut ini adalah rekapitulasi kriteria usaha alumni program studi Ilmu Al Quran dan Tafsir (S1) lulusan tahun 2019/2020;

Tabel 5.45 Kriteria Usaha

PRODI	Pendiri/ Foudrer	Pekerja Lepas/ Freelancer	Pasangan Pendiri/CO-Founder	Kemitraan/ Franchise	JUMLAH
Ilmu Al Quran dan Tafsir (S1)	2	1	4	0	7

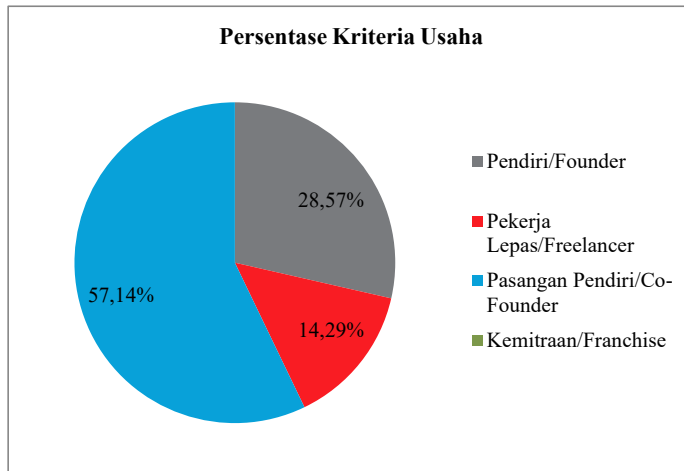


Diagram 5.37 Persentase Kriteria Usaha

8. Masukan Alumni Terhadap Prodi

Berdasarkan hasil *tracer study*, sebanyak 79 orang telah mengisi dan diketahui penilaian alumni terhadap aspek-aspek pembelajaran di bawah ini dilaksanakan di program studi. Berikut ini adalah rekapitulasi penilaian alumni;

Tabel 5.47 Penilaian Alumni

No	Aspek Penilaian	Skor	Rata-Rata	Persentase	Kriteria
1	Penekanan pada aspek-aspek pembelajaran dilaksanakan di program studi	1532	3	81%	baik
2	Aspek belajar	1310	3	83%	baik
3	Kondisi fasilitas belajar	2111	3	84%	baik
4	Pengalaman belajar	1788	3	81%	baik
5	Kontribusi Prodi/ Perguruan Tinggi dalam penguasaan bahasa asing	513	3	81%	baik
6	Pengalaman belajar di Prodi	1510	3	80%	baik
7	Tingkat mana yang kompetensi	1770	3	80%	baik

No	Aspek Penilaian	Skor	Rata-Rata	Persentase	Kriteria
8	Kompetensi yang diperlukan dalam pekerjaan atau melanjutkan studi	1859	3	84%	baik

Berdasarkan hasil kalijaga tracer studi tahun 2019/2020, masukan alumni terhadap penambahan mata kuliah antara lain: Kewirausahaan, Pembelajaran pembacaan kitab klasik, Metodologi Ilmu Al-Qur'an dan Tafsir berbasis teknologi, Soft Skill, Membaca kitab tafsir, Pemikiran Tafsir Orientalis, Psikologi al-qur'an, Manajemen, Praktek Menafsirkan Al-Qur'an, Kajian Tafsir Kontemporer, Penelitian lapangan, Studi kitab2 suci, Digitalisasi teks-teks islam, Komunikasi, Tahsin dan tajwid, Kajian Tafsir, Kitab Kuning, Teori sosial, Kajian Khusus Tafsir Feminisme, Pendidikan profesi, PPL dan Magang, Manuskrip, Ekonomi islam, Aqidah dan akhlaq, Gramatika arab, Mantiq, Studi tafsir sosmed, Digitalisasi Tafsir dan Al-Qur'an, Takhrijul Hadist, Qiroatul Kutub al Tafsir, Tafsir Sastra.

Sedangkan mata kuliah yang sangat bermanfaat dan perlu dikembangkan antara lain: Kajian al-Qur'an dan Hadis Berbasis Teknologi, Sosiologi-Antropologi Agama, Pemikiran Tafsir Era Kontemporer, Bahasa Inggris dan bahasa arab, Bidang Teknologi Informasi, Qiroah Kitab, Metodologi penelitian al-qur'an dan tafsir, Ulumul Qur'an, Al-Qur'an, hadits, dan teknologi, Living Quran, Kuliah kerja Nyata, Tafsir Isu-isu Aktual, Qiraat, Kitab Kuning, Fiqih, Khazanah Tafsir Indonesia, metopen dan reading teks, Study tafsir klasik dan kontemporer, Ilmu Ma'anil Qur'an, Manuskrip dan Filologi, Metodologi Penelitian, Tafsir Kealaman, Tafsir klasik.

Adapun menurut alumni, mata kuliah yg sebaiknya ditiadakan diantaranya: Reading Text, Sosiologi dan antropologi agama, Qiraatul Kutub, PSI, Semantik, Kajian Tafsir Orientalis, Perbandingan agama, Studi kitab syarah Hadis, Filsafat agama, Sosiologi pendidikan, Tajwid, Logika, Metode Pengajaran Al Quran, Metode Penelitian Sosiologi Keagamaan.

E. ILMU AL QURAN DAN TAFSIR KHUSUS KHUSUS (S1)

1. Profil responden

a. Gambaran umum

Jumlah lulusan Program Studi Ilmu Al Quran dan Tafsir Khusus (S1) tahun 2019/2020 sebanyak 15 orang. Sedangkan yang menjadi responden *tracer* Program Studi Ilmu Al Quran dan Tafsir Khusus (S1) tahun 2019/2020

sebanyak 12 orang. Jika dibuat persentase, jumlah responden alumni Prodi Ilmu Al Quran dan Tafsir Khusus (S1) sebesar 80%.

b. Jenis Kelamin

Berdasarkan jenis kelaminnya, jumlah lulusan Program Studi Ilmu Al Quran dan Tafsir Khusus (S1) tahun 2019/2020 untuk laki-laki sebanyak 7 orang atau 46,67% sedangkan perempuan sebanyak 8 orang atau sebesar 53,33%. Berikut ini adalah rekapitulasi alumni lulusan tahun 2019/2020 prodi Ilmu Al Quran dan Tafsir Khusus (S1) berdasarkan jenis kelamin;

Tabel 5.48 Rekapitulasi lulusan berdasarkan Jenis Kelamin

PRODI	Laki-laki	Perempuan	Jumlah	Laki-laki	Perempuan
Ilmu Al Quran dan Tafsir Khusus (S1)	7	8	12	46,67%	53,33%

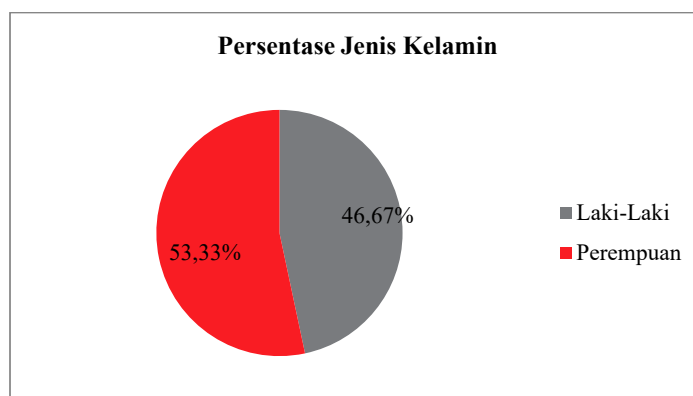


Diagram 5.38 Persentase Jenis Kelamin

c. Perolehan IPK

Perolehan Indeks Prestasi Kumulatif (IPK) terbagi dalam 4 (empat) skala yaitu: 2.00 - 2.49; 2.50 - 2.99; 3.00 - 3.49; dan 3.50 - 4.00. Berdasarkan hasil *tracer study* didapatkan sebanyak 1 orang alumni atau sebesar 8,33% memperoleh IPK sebesar 3,00 sampai dengan 3,49 dan sebanyak 11 alumni atau sebesar 91,67% memperoleh IPK 3,50 sampai dengan 4,00. Berikut ini adalah diagram persentase alumni lulusan tahun 2019/2020 prodi Ilmu Al Quran dan Tafsir Khusus (S1) berdasarkan Perolehan IPK;

Tabel 5.49 Rekapitulasi Perolehan IPK

Prodi	2.00-2.49	2.50-2.99	3.00-3.49	3.50-4.00	JUMLAH
Ilmu Al Quran dan Tafsir Khusus (S1)	0	0	1	11	12

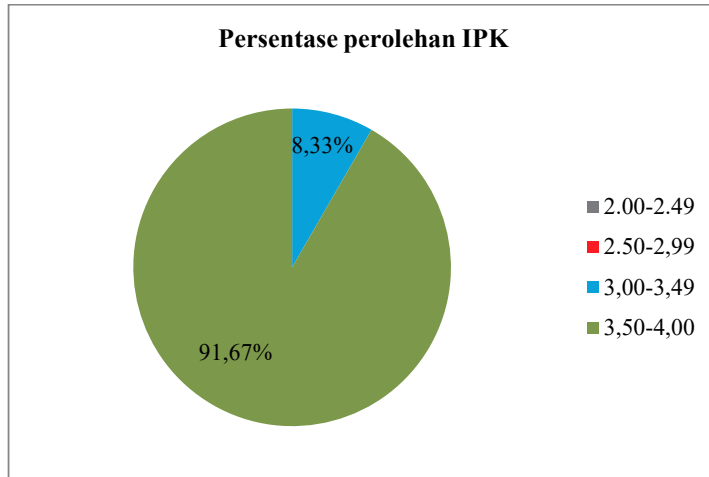


Diagram 5.39 Persentase perolehan IPK

d. Lama Studi

Lama studi terbagi dalam 5 (lima) kelompok yaitu: empat tahun; lima tahun; enam tahun; tujuh tahun; dan delapan tahun. Berdasarkan hasil *tracer study*, lama studi alumni Ilmu Al Quran dan Tafsir Khusus (S1) sebanyak 4 orang atau sebesar 33,33% lama studi 4 tahun, sebanyak 5 orang atau sebesar 41,67% lama studi 5 tahun, sebanyak 1 orang atau sebesar 8,33% lama studi 6 tahun, sebanyak 2 orang atau sebesar 16,67% lama studi 7 tahun. Tidak ada alumni masuk kategori lama studi 8 tahun. Berikut ini adalah diagram persentase alumni lulusan tahun prodi Ilmu Al Quran dan Tafsir Khusus (S1) berdasarkan lama studi;

Tabel 5.50 Rekapitulasi Lama Studi

Prodi	4 th	5th	6th	7th	8th	JUMLAH
Ilmu Al Quran dan Tafsir Khusus (S1)	4	5	1	2	0	12

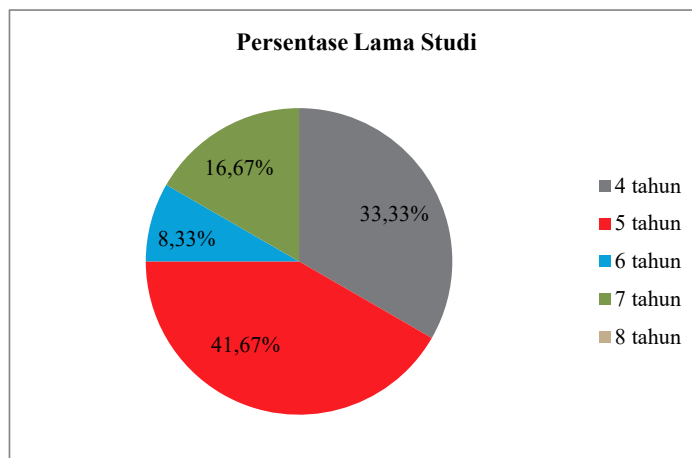


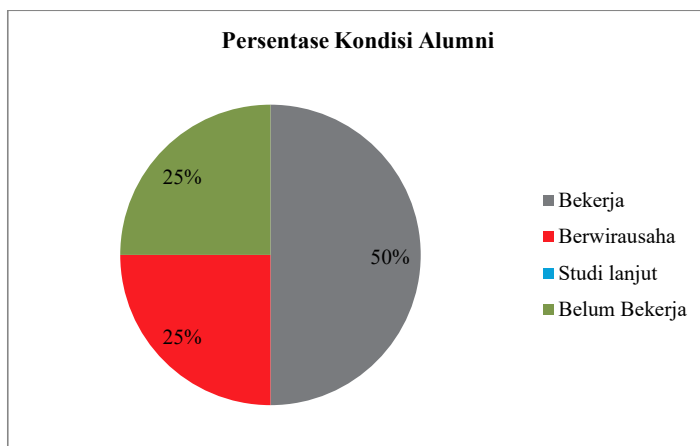
Diagram 5.40 Diagram Persentase Lama Studi

2. Kondisi Alumni

Kondisi alumni secara umum menjadi bagian penting dari *tracer study* yang dilakukan UIN Sunan Kalijaga, khususnya adalah alumni prodi Ilmu Al Quran dan Tafsir Khusus (S1) Kondisi Alumni ini berkaitan dengan apa yang dilakukan oleh alumni saat ini, dalam hal ini ada empat kategori yaitu: Bekerja; Berwirausaha; Bekerja; Studi Lanjut dan Belum Bekerja. Ada 6 alumni atau sebesar 50% yang saat ini pada posisi Bekerja. Ada 3 Alumni atau sebesar 25% yang saat ini berwirausaha, dan ada 3 orang atau sebesar 25% pada posisi belum bekerja. Tidak ada alumni pada posisi studi lanjut. Berikut ini adalah diagram persentase alumni lulusan tahun 2019/2020 prodi Ilmu Al Quran dan Tafsir Khusus (S1);

5.51 Tabel Rekapitulasi Kondisi Alumni

Prodi	Bekerja	Berwirausaha	Studi Lanjut	Belum Bekerja	Jumlah
Ilmu Al Quran dan Tafsir Khusus (S1)	6	3	0	3	12



5.41 Diagram Persentase Kondisi Alumni

3. Waktu Tunggu Lulusan

Waktu tunggu lulusan alumni lulusan tahun 2019/2020 program studi Ilmu Al Quran dan Tafsir Khusus (S1) terbagi dalam lima kategori yaitu: 0-3 bulan; 3-6 bulan; 6-18 bulan; lebih dari 18 bulan; sebelum lulus. Persentase jangka waktu tunggu kerja alumni prodi Ilmu Al Quran dan Tafsir Khusus (S1) sebanyak 3 orang atau sebesar 27,27% sudah bekerja sebelum selesai kuliah, sebanyak 3 orang atau sebesar 27,27% selama 0-3 bulan, sebanyak 2 orang atau sebesar 18,18% selama 3-6 bulan, sebanyak 1 orang atau sebesar 9,09% selama 6-18 bulan dan sebanyak 2 orang atau sebesar 18,18% selama lebih dari 18 bulan. Berikut ini adalah diagram persentase waktu tunggu lulusan alumni lulusan tahun 2019/2020 prodi Ilmu Al Quran dan Tafsir Khusus (S1);

Tabel 5.52 Rekapitulasi Masa Tunggu

Prodi	Sebelum Lulus Kuliah	0 - 3 bln	3 - 6 bulan	6 - 18 bulan	Lebih dari 18 bulan	Jumlah
Ilmu Al Quran dan Tafsir Khusus (S1)	3	3	2	1	2	11

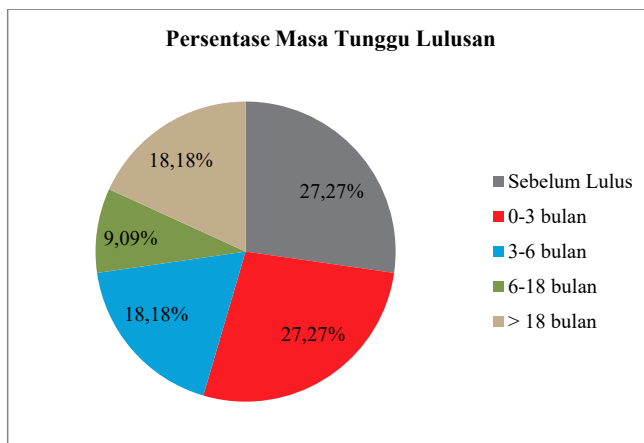


Diagram 5.42 Persentase Masa Tunggu Lulusan

4. Kesesuaian Bidang Kerja

Persentase tingkat kesesuaian bidang kerja alumni prodi Ilmu Al Quran dan Tafsir Khusus (S1) terbagi dalam tiga kategori, yaitu: Tinggi; Sedang; Rendah. Sebanyak 2 orang atau sebesar 22,22% termasuk dalam kategori Tinggi, Sebanyak 5 orang atau sebesar 55,56% termasuk dalam kategori sedang, dan sebanyak 2 orang atau sebesar 22,22% termasuk dalam kategori rendah. Berikut ini adalah diagram persentase kesesuaian bidang kerja alumni lulusan tahun 2019/2020 prodi Ilmu Al Quran dan Tafsir Khusus (S1);

Tabel 5.53 Kesesuaian Bidang Kerja

Prodi	Tinggi	Sedang	Rendah	Jumlah
Ilmu Al Quran dan Tafsir Khusus (S1)	2	5	2	9

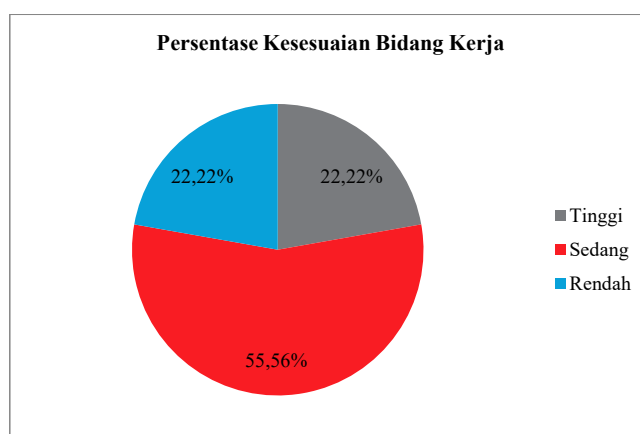


Diagram 5.43 Persentase Kesesuaian Bidang Kerja

5. Tingkat dan Ukuran Tempat Kerja Lulusan

Tingkat dan ukuran tempat kerja lulusan terbagi dalam tiga kategori yaitu: Multinasional/Internasional; Nasional/Berbadan Hukum; dan Lokal/Wilayah/Tidak Berbadan Hukum. Persentase tingkat tempat kerja alumni prodi Ilmu Al Quran dan Tafsir Khusus (S1) sebanyak 3 orang atau sebesar 33,33% masuk dalam kategori Nasional/Berbadan Hukum dan sebanyak 6 orang atau sebesar 66,67% masuk dalam kategori Lokal/Wilayah/Tidak Berbadan Hukum. Tidak ada alumni pada kategori Multinasional/Internasional Berikut adalah rekapitulasi tingkat dan ukuran tempat kerja lulusan tahun 2019/2020 prodi Ilmu Al Quran dan Tafsir Khusus (S1) dalam bentuk diagram;

Tabel 5.54 Tingkat dan Ukuran Tempat Kerja

Prodi	Multinasional/ internasional	Nasional/ ber-badan hukum	Lokal/wilayah/ tidak berbadan hukum	Jumlah
Ilmu Al Quran dan Tafsir Khusus (S1)	0	3	6	9

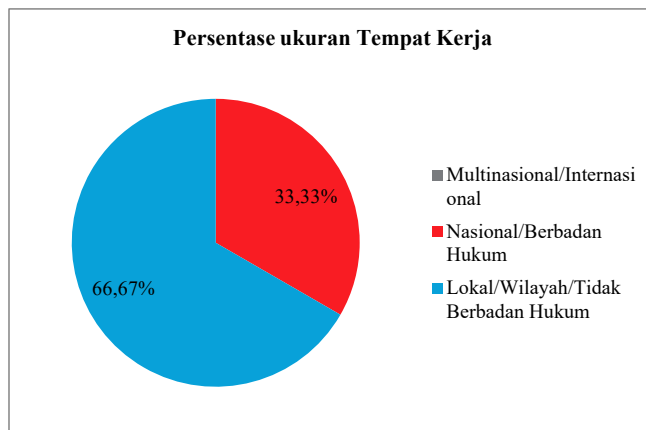


Diagram 5.44 Persentase ukuran Tempat Kerja

Adapun jenis lembaga tempat bekerja saat ini untuk alumni prodi Ilmu Al Quran dan Tafsir Khusus (S1) dikelompokkan dalam 6 (enam) kategori yaitu: BUMD/BUMN; Institusi/organisasi multilateral; lembaga keagamaan (Pesantren/Masjid/Majelis Taklim); Lembaga pemerintahan; Organisasi nirlaba; dan Perusahaan Swasta/perusahaan rintisan/UMKM. Saat ini, untuk alumni prodi Ilmu Al Quran dan Tafsir Khusus (S1) sebanyak 1 orang atau sebesar 16,67% bekerja di Institusi, sebanyak 2 orang atau sebesar 33,33% bekerja di Lembaga keagamaan dan sebanyak

3 orang atau sebesar 50% bekerja di Lembaga pemerintahan. Berikut ini adalah diagram rekapitulasi Lembaga tempat bekerja alumni Ilmu Al Quran dan Tafsir Khusus (S1) tahun 2019/2020;

Tabel 5.55 Jenis Lembaga tempat bekerja

PRODI	BUMD/ BUMN	Institusi/ Organisasi Multilateral	Lembaga Keagamaan (Pesantren/ Masjid/ Majelis Taklim)	Lembaga Pemerintahan	Organisasi Nirlaba	Perusahaan Swasta/ Perusahaan Rintisan/ UMKM	Jumlah
IAT Khusus (S1)	0	1	2	3	0	0	6

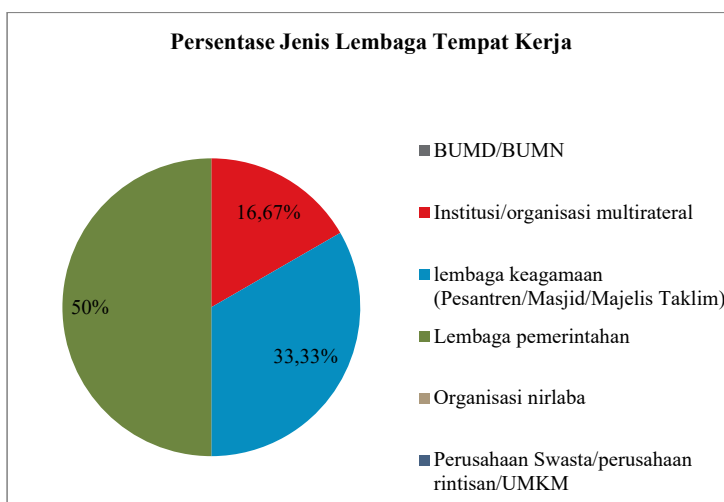


Diagram 5.45 Persentase Jenis Lembaga Tempat Kerja

6. Perolehan Gaji

Perolehan gaji alumni terbagi dalam lima kategori yaitu: <5 juta; 5-10 juta; 11-15 juta; 16-20 juta; dan >20 juta. Berdasarkan hasil *tracer study* diperoleh persentase perolehan gaji alumni prodi Ilmu Hadis (S1) sebanyak 9 responden atau sebesar 100% menerima gaji <5 juta. Berikut ini adalah rekapitulasi perolehan gaji alumni program studi Ilmu Al Quran dan Tafsir Khusus (S1) lulusan tahun 2019/2020;

Tabel 5.56 Perolehan Gaji

Prodi	< 5 juta	5 - 10 juta	11-15 jt	16-20 jt	> 20 jt	Jumlah
Ilmu Al Quran dan Tafsir Khusus (S1)	9	0	0	0	0	9

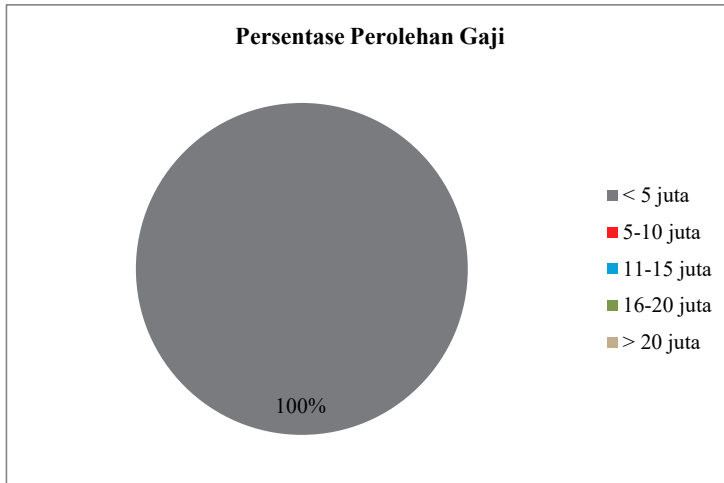


Diagram 5.46 Persentase Perolehan Gaji

7. Kriteria Usaha

Kriteria usaha terbagi dalam empat kategori yaitu: Pendiri/ Founder; Pekerja lepas/ Freelancer; Pasangan Pendiri/ Co-Founder; Kemitraan/ Franchise. Sebanyak 1 orang atau sebesar 33,33% sebagai Pendiri/ Founder, sebanyak 1 orang atau sebesar 33,33% Pekerja lepas/ Freelancer dan sebanyak 1 orang atau sebesar 33,33% sebagai pekerja lepas/ free lancer. Tidak ada alumni pada posisi Pasangan Pendiri/ Co-Founder. Berikut ini adalah rekapitulasi kriteria usaha alumni program studi Ilmu Al Quran dan Tafsir Khusus (S1) lulusan tahun 2019/2020;

Tabel 5.57 Kriteria Usaha

PRODI	Pendiri/ Fouder	Pekerja Lepas/ Freelancer	Pasangan Pendiri/CO- Founder	Kemitraan/ Franchise	JUMLAH
Ilmu Al Quran dan Tafsir Khusus (S1)	1	1	0	1	

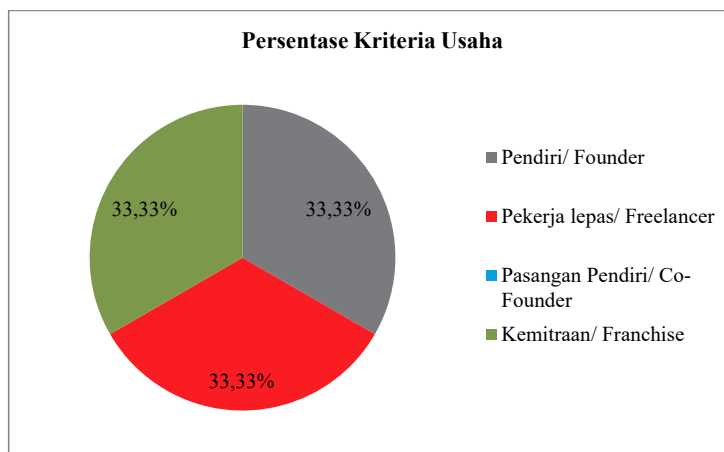


Diagram 5.47 Persentase Kriteria Usaha

8. Masukan Alumni Terhadap Prodi

Berdasarkan hasil *tracer study*, sebanyak 11 orang telah mengisi dan diketahui penilaian alumni terhadap aspek-aspek pembelajaran di bawah ini dilaksanakan di program studi. Berikut ini adalah rekapitulasi penilaian alumni;

Tabel 5.58 Penilaian Alumni

No	Aspek Penilaian	Skor	Rata-Rata	Persentase	Kriteria
1	Penekanan pada aspek-aspek pembelajaran dilaksanakan di program studi	224	3	85%	baik
2	Aspek belajar	185	3	84%	baik
3	Kondisi fasilitas belajar	295	3	84%	baik
4	Pengalaman belajar	240	3	78%	baik
5	Kontribusi Prodi/ Perguruan Tinggi dalam penguasaan bahasa asing	66	3	75%	baik
6	Pengalaman belajar di Prodi	208	3	79%	baik
7	Tingkat mana yang kompetensi	251	3	81%	baik

No	Aspek Penilaian	Skor	Rata-Rata	Persentase	Kriteria
8	Kompetensi yang diperlukan dalam pekerjaan atau melanjutkan studi	272	4	88%	Sangat baik

Berdasarkan hasil kalijaga tracer studi tahun 2019/2020, masukan alumni terhadap penambahan mata kuliah antara lain: Praktik Baca Tafsir, Analisis Asbabun Nuzul dan Wurud, Kajian Manuskrip Tafsir Nusantara, Metodologi pendidikan, Studi Tafsir di Barat, Pendidikan Karakter, Metodologi Pembelajaran.

Sedangkan mata kuliah yang sangat bermanfaat dan perlu dikembangkan antara lain: Studi Kitab Tafsir, Studi Hadis, Rijalul Hadis, Metopen Tafsir, Ilmu Qira'at dan Tajwid, Ulumul Quran 1 dan 2, Studi Agama Agama, Studi Tafsir di Indonesia, Bahasa Inggris dan Bahasa Arab, Studi Orientalis.

Adapun menurut alumni, mata kuliah yg sebaiknya ditiadakan diantaranya: Studi Kitab Hadis Antologi.

G. SOSIOLOGI AGAMA (S1)

1. Profil responden

a. Gambaran umum

Jumlah lulusan Program Studi Sosiologi Agama (S1) tahun 2019/2020 sebanyak 79 orang. Sedangkan yang menjadi responden *tracer* Program Studi Sosiologi Agama (S1) tahun 2019/2020 sebanyak 62 orang. Jika dibuat persentase, jumlah responden alumni Prodi Sosiologi Agama (S1) sebesar 78,48%.

b. Jenis Kelamin

Berdasarkan jenis kelaminnya, jumlah lulusan Program Studi Sosiologi Agama (S1) tahun 2019/2020 untuk laki-laki sebanyak 28 orang atau 45,16% sedangkan perempuan sebanyak 34 orang atau sebesar 54,84%. Berikut ini adalah rekapitulasi alumni lulusan tahun 2019/2020 prodi Sosiologi Agama (S1) berdasarkan jenis kelamin;

Tabel 5.59 Rekapitulasi lulusan berdasarkan Jenis Kelamin

PRODI	Laki-laki	Perempuan	Jumlah	Laki-laki	Perempuan
Sosiologi Agama (S1)	28	34	62	45,16%	54,84%

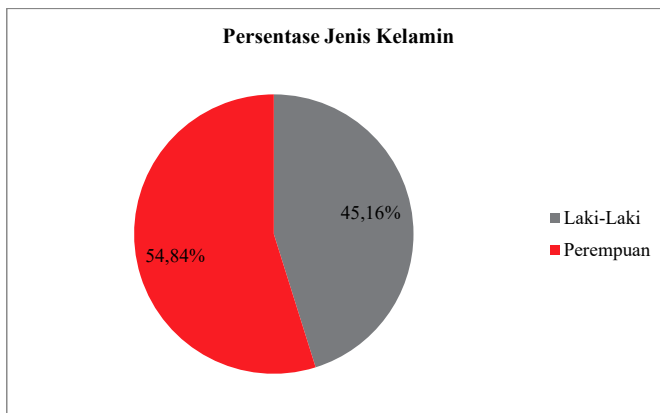


Diagram 5.48 Persentase Jenis Kelamin

c. Perolehan IPK

Perolehan Indeks Prestasi Kumulatif (IPK) terbagi dalam 4 (empat) skala yaitu: 2.00 - 2.49; 2.50 - 2.99; 3.00 - 3.49; dan 3.50 - 4.00. Berdasarkan hasil *tracer study* didapatkan sebanyak 19 orang alumni atau sebesar 30,65% memperoleh IPK sebesar 3,00 sampai dengan 3,49 dan sebanyak 43 alumni atau 69,35% memperoleh IPK 3,50 sampai dengan 4,00. Berikut ini adalah diagram persentase alumni lulusan tahun 2019/2021 prodi Sosiologi Agama (S1) berdasarkan Perolehan IPK;

Tabel 5.60 Rekapitulasi Perolehan IPK

Prodi	2.00-2.49	2.50-2.99	3.00-3.49	3.50-4.00	JUMLAH
Sosiologi Agama (S1)	0	0	19	35	62

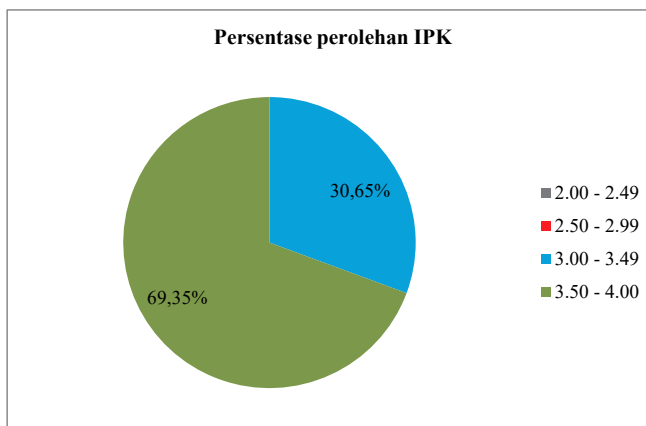


Diagram 5.49 Persentase perolehan IPK

d. Lama Studi

Lama studi terbagi dalam 5 (lima) kelompok yaitu: empat tahun; lima tahun; enam tahun; tujuh tahun; dan delapan tahun. Berdasarkan hasil *tracer study*, lama studi alumni Sosiologi Agama (S1) sebanyak 42 orang atau sebesar 67,74% lama studi 4 tahun, sebanyak 13 orang atau sebesar 20,97% lama studi 5 tahun, sebanyak 1 orang atau sebesar 1,61% lama studi 6 tahun, sebanyak 2 orang atau sebesar 3,23% lama studi 7 tahun dan sebanyak 4 orang atau sebesar 6,45% lama studi 8 tahun. Berikut ini adalah diagram persentase alumni lulusan tahunprod2019/2020 Sosiologi Agama (S1) berdasarkan lama studi;

Tabel 5.61 Rekapitulasi Lama Studi

Prodi	4 th	5th	6th	7th	8th	JUMLAH
Sosiologi Agama (S1)	42	13	1	2	4	62

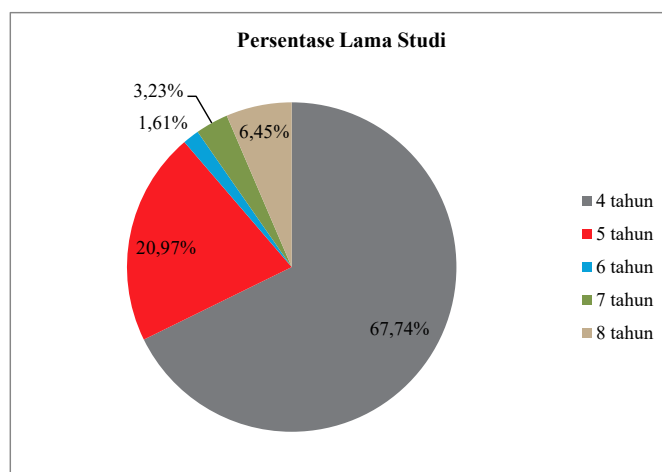


Diagram 5.50 Diagram Persentase Lama Studi

2. Kondisi Alumni

Kondisi alumni secara umum menjadi bagian penting dari *tracer study* yang dilakukan UIN Sunan Kalijaga, khususnya adalah alumni prodi Sosiologi Agama (S1) Kondisi Alumni ini berkaitan dengan apa yang dilakukan oleh alumni saat ini, dalam hal ini ada empat kategori yaitu: Bekerja; Berwirausaha; Studi Lanjut dan Belum Bekerja. Sebanyak 22 orang atau sebesar 35,48% yang saat ini pada posisi Bekerja, sebanyak 16 orang atau sebesar 25,81% sedang Berwirausaha dan sebanyak 24 orang atau sebanyak 38,71% Belum Bekerja. Tidak ada alumni yang saat ini pada posisi Studi Lanjut. Berikut ini adalah diagram persentase alumni lulusan tahun 2019/2020 prodi Sosiologi Agama (S1);

Tabel 5.62 Rekapitulasi Kondisi Alumni

Prodi	Bekerja	Berwirausaha	Studi Lanjut	Belum bekerja	Jumlah
Sosiologi Agama (S1)	22	16	0	24	62

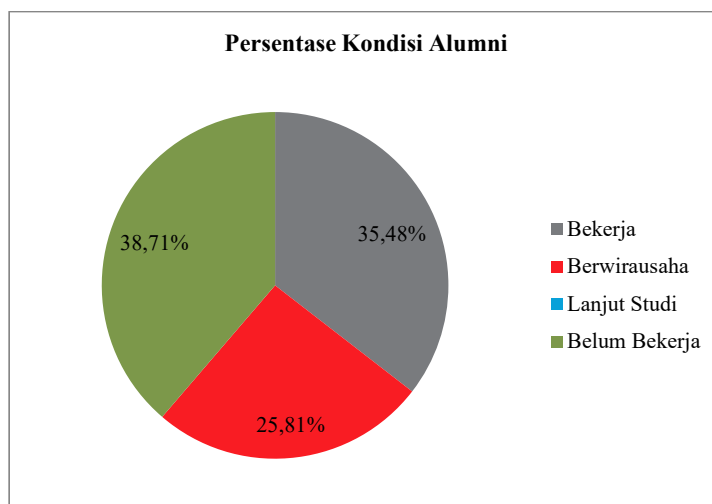


Diagram 5.51 Persentase Kondisi Alumni

3. Waktu Tunggu Lulusan

Waktu tunggu lulusan alumni lulusan tahun 2019/2020 program studi Sosiologi Agama (S1) terbagi dalam lima kategori yaitu: 0-3 bulan; 3-6 bulan; 6-18 bulan; lebih dari 18 bulan; sebelum lulus. Persentase jangka waktu tunggu kerja alumni prodi Sosiologi Agama (S1) sebanyak 8 orang atau sebesar 12,90% selama 0-3 bulan, sebanyak 7 orang atau sebesar 11,29% selama 3-6 bulan, sebanyak 13 orang atau sebesar 20,97% selama lebih dari 6-18 bulan dan sebanyak 16 orang atau sebesar 25,81% selama lebih dari 18 bulan. Sedangkan terdapat 18 orang atau sebesar 29,03% orang telah mendapatkan pekerjaan sebelum lulus kuliah. Berikut ini adalah diagram persentase waktu tunggu lulusan alumni lulusan tahun 2019/2020 prodi Sosiologi Agama (S1);

Tabel 5.63 Rekapitulasi Masa Tunggu

Prodi	sebelum lulus kuliah	0 - 3 bln	3 - 6 bulan	6 - 18 bulan	Lebih dari 18 bulan	Jumlah
Sosiologi Agama (S1)	18	8	7	13	16	62

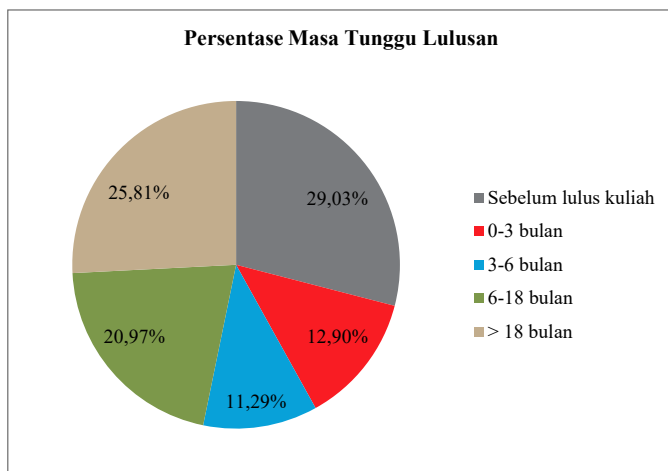


Diagram 5.52 Persentase Masa Tunggu Lulusan

4. Kesesuaian Bidang Kerja

Persentase tingkat kesesuaian bidang kerja alumni prodi Sosiologi Agama (S1) terbagi dalam tiga kategori, yaitu: Tinggi; Sedang; Rendah. Sebanyak 2 orang atau sebesar 5,26% termasuk dalam kategori Tinggi, Sebanyak 14 orang atau sebesar 36,84% termasuk dalam kategori sedang; dan sebanyak 22 orang atau sebesar 57,89% termasuk dalam kategori rendah. Berikut ini adalah diagram persentase kesesuaian bidang kerja alumni lulusan tahun 2019/2020 prodi Sosiologi Agama (S1);

Tabel 5.64 Kesesuaian Bidang Kerja

Prodi	Tinggi	Sedang	Rendah	Jumlah
Sosiologi Agama (S1)	2	14	22	38

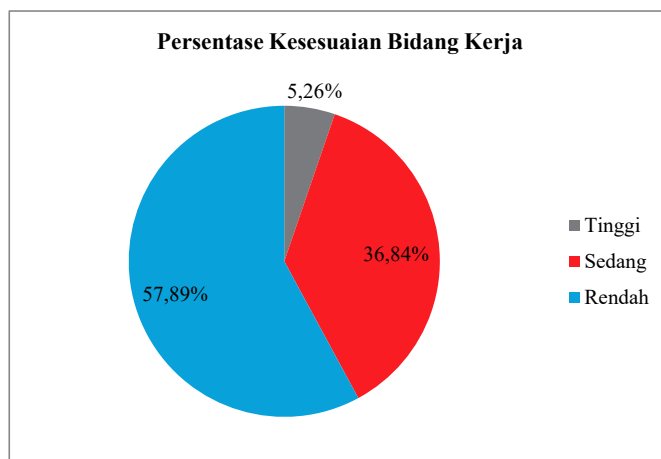


Diagram 5.53 Persentase Kesesuaian Bidang Kerja

5. Tingkat dan Ukuran Tempat Kerja Lulusan

Tingkat dan ukuran tempat kerja lulusan terbagi dalam tiga kategori yaitu: Multinasional/Internasional; Nasional/Berbadan Hukum; dan Lokal/Wilayah/Tidak Berbadan Hukum. Persentase tingkat tempat kerja alumni prodi Sosiologi Agama (S1) sebanyak 1 orang atau sebesar 1,61% masuk dalam kategori Multinasional/Internasional, sebanyak 11 orang atau sebesar 17,74% masuk dalam kategori Nasional/Berbadan Hukum dan sebanyak 50 orang atau sebesar 80,65% masuk dalam kategori Lokal/Wilayah/Tidak Berbadan Hukum. Berikut adalah rekapitulasi tingkat dan ukuran tempat kerja lulusan tahun 2019/2020 prodi Sosiologi Agama (S1) dalam bentuk diagram;

Tabel 5.65 Tingkat dan Ukuran Tempat Kerja

Prodi	Multinasional/ internasional	Nasional/ ber-badan hukum	Lokal/wilayah/ tidak berbadan hukum	Jumlah
Sosiologi Agama (S1)	1	11	50	62

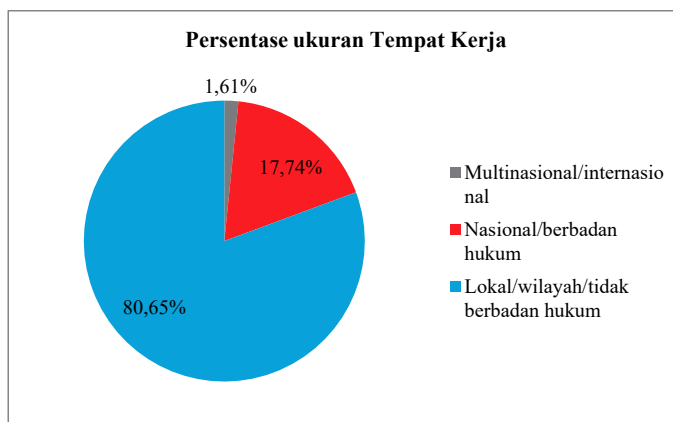


Diagram 5.54 Persentase ukuran Tempat Kerja

Adapun jenis lembaga tempat bekerja saat ini untuk alumni prodi Sosiologi Agama (S1) dikelompokkan dalam 6 (enam) kategori yaitu: BUMD/BUMN; Institusi/organisasi multilateral; lembaga keagamaan (Pesantren/Masjid/Majelis Taklim); Lembaga pemerintahan; Organisasi nirlaba; dan Perusahaan Swasta/perusahaan rintisan/UMKM. Saat ini, untuk alumni prodi Sosiologi Agama (S1) sebanyak 1 orang atau sebesar 4,55% bekerja di BUMD/BUMN, sebanyak 3 orang atau sebesar 13,64% bekerja di institusi. Sebanyak 1 orang atau sebesar 4,55% bekerja di Lembaga keagamaan dan sebanyak 3 orang atau sebesar 13,64% bekerja di

Lembaga pemerintahan. Sebanyak 1 orang atau sebesar 4,55% bekerja di Organisasi Nirlaba dan sebanyak 13 orang atau sebesar 59,09% bekerja di Perusahaan swasta. Berikut ini adalah diagram rekapitulasi Lembaga tempat bekerja alumni Sosiologi Agama (S1) tahun 2019/2020;

Tabel 5.66 Jenis Lembaga tempat bekerja

PRODI	BUMD/ BUMN	Institusi/ Organisasi Multilateral	Lembaga Keagamaan (Pesantren / Masjid /Majelis Taklim)	Lembaga Pemerintahan	Organisasi Nirlaba	Perusahaan Swasta/ Perusahaan Rintisan/ UMKM	Jumlah
Sosiologi Agama (S1)	1	3	1	3	1	13	22

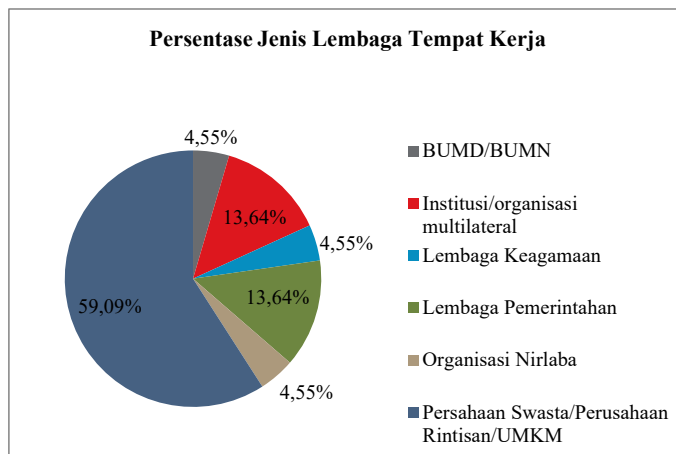


Diagram 5.55 Persentase Jenis Lembaga Tempat Kerja

6. Perolehan Gaji

Perolehan gaji alumni terbagi dalam lima kategori yaitu: <5 juta; 5-10 juta; 11-15 juta; 16-20 juta; dan >20 juta. Berdasarkan hasil *tracer study* diperoleh persentase perolehan gaji alumni prodi Sosiologi Agama (S1) sebanyak 34 responden atau sebesar 91,89% menerima gaji <5 juta. Sebanyak 2 orang atau sebesar 5,41% menerima gaji 5-10 juta dan sebanyak 1 orang atau sebesar 2,70% menerima gaji 11-15 juta. tidak ada alumni yang menerima gaji 16-20 juta maupun lebih dari 20 juta. Berikut ini adalah rekapitulasi perolehan gaji alumni program studi Sosiologi Agama (S1) lulusan tahun 2019/2020;

Tabel 5.67 Perolehan Gaji

Prodi	< 5 juta	5 - 10 juta	11-15 jt	16-20 jt	> 20 jt	Jumlah
Sosiologi Agama (S1)	34	2	1	0	0	

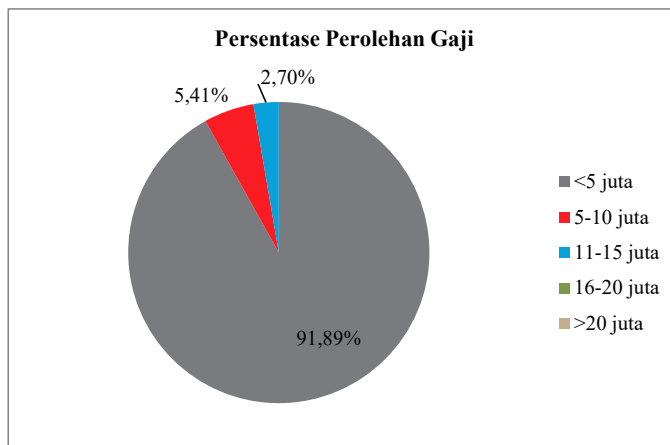


Diagram 5.56 Persentase Perolehan Gaji

7. Kriteria Usaha

Kriteria usaha terbagi dalam empat kategori yaitu: Pendiri/ Founder; Pekerja lepas/ Freelancer; Pasangan Pendiri/ Co-Founder; Kemitraan/ Franchise. Terdapat 10 responden atau sebesar 62,50% dalam kategori pendiri/ founder, 2 responden atau sebesar 12,50% sebagai pekerja lepas/ freelancer, sebanyak 2 responden atau sebesar 12,50% sebagai pasangan pendiri/ co-founder dan sebanyak 2 responden atau sebesar 12,50% sebagai kemitraan/franchise. Berikut ini adalah rekapitulasi kriteria usaha alumni program studi Sosiologi Agama (S1) lulusan tahun 2019/2020;

Tabel 5.68 Kriteria Usaha

PRODI	Pendiri/ Fouder	Pekerja Lepas/ Freelancer	Pasangan Pendiri/CO- Founder	Kemitraan/ Franchise	JUMLAH
Sosiologi Agama (S1)	10	2	2	2	16

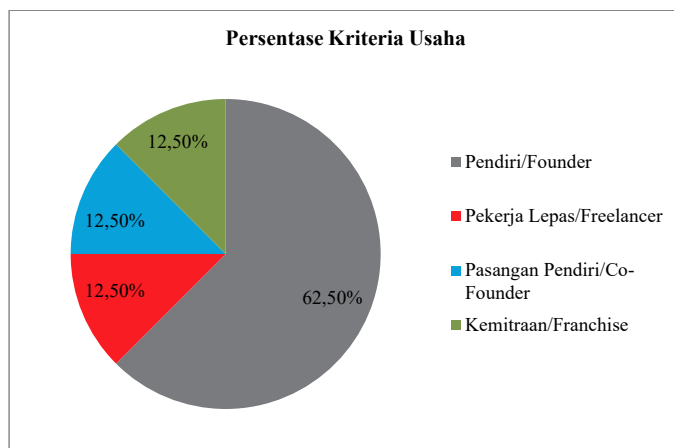


Diagram 5.57 Persentase Kriteria Usaha

8. Masukan Alumni Terhadap Prodi

Berdasarkan hasil *tracer study*, sebanyak 59 orang telah mengisi dan diketahui penilaian alumni terhadap aspek-aspek pembelajaran di bawah ini dilaksanakan di program studi. Berikut ini adalah rekapitulasi penilaian alumni;

Tabel 5.70 Penilaian Alumni

No	Aspek Penilaian	Skor	Rata-Rata	Persentase	Kriteria
1	Penekanan pada aspek-aspek pembelajaran dilaksanakan di program studi	1058	3	75%	baik
2	Aspek belajar	898	3	76%	baik
3	Kondisi fasilitas belajar	1467	3	78%	baik
4	Pengalaman belajar	1245	3	75%	baik
5	Kontribusi Prodi/ Perguruan Tinggi dalam penguasaan bahasa asing	320	3	68%	baik
6	Pengalaman belajar di Prodi	961	3	68%	baik
7	Tingkat mana yang kompetensi	1250	3	76%	baik

No	Aspek Penilaian	Skor	Rata-Rata	Persentase	Kriteria
8	Kompetensi yang diperlukan dalam pekerjaan atau melanjutkan studi	1310	3	79%	baik

Berdasarkan hasil kalijaga tracer studi tahun 2019/2020, masukan alumni terhadap penambahan mata kuliah antara lain: Agama dan Wawasan kebangsaan, Sosiologi konflik, Sosiologi konflik, Ekonomi syariat, sosiologi gender, Studi agama agama, Antropologi, Sosiologi murni, praktik kuantitatif, Sosiologi umum, Seminar Proposal, ekonomi politik, sosiologi perkotaan, Sosiologi pendidikan, Magang, sosiologi kemasyarakatan, Seni, teori ilmiah, Etika etika dalam Islam, kewirausahaan dan pemberdayaan masyarakat, Sosiologi Hukum, Parenting, Analisis Sosial, Praktikum, Sosiologi kewirausahaan, Olah raga, Sosiologi dasar, Etika Penelitian, Bahasa inggris, ilmu kesejahteraan sosial, Sosiologi Bisnis, Antropologi agama, ilmu komunikasi masyarakat.

Sedangkan mata kuliah yang sangat bermanfaat dan perlu dikembangkan antara lain: Sosiologi pedesaan, Agama dan masyarakat pedesaan. Etika sosial. Agama dan masyarakat multikultural. Agama dan masyarakat Industri. Agama, perubahan sosial dan globalisasi, Sosiologi sosial, Agama dan masyarakat multiktural, sosiologi gender, Sosiologi agama, Filsafat Ilmu, Pemberdayaan masyarakat, cultural studies, Psikologi sosial, Statistics, english, PKL, Ilmu sosial dan etos kerja, Antropologi sosial dan Sosiologi Organisasi, Pemberdayaan Masyarakat Marginal, Penguatan Masyarkat Lokal, Filsafat, komunikasi politik, Patologi Sosial, Sosiologi Masjid, Sosiologi organisasi.

Adapun menurut alumni, mata kuliah yg sebaiknya ditiadakan diantaranya: Sosiologi antropologi, perbandingan agama, Logika, Bahasa Indonesia, Living Al-quran dan hadits, agama dan globalisasi, Sastra, Filsafat, Mistisisme dan gerakan tarekat, Bahasa English, Fikih dan usul fikih, Bahasa Arab, Agama dan masyarakat pedesaan serta agama dan masyarakat perkotaan, Tauhid, Sosiologi Pesantren.

H. ILMU HADIS (S1)

1. Profil responden

a. Gambaran umum

Jumlah lulusan Program Studi Ilmu Hadis (S1) tahun 2019/2020 sebanyak 30 orang. Sedangkan yang menjadi responden *tracer* Program Studi Ilmu

Hadis (S1) tahun 2019/2020 sebanyak 20 orang. Jika dibuat persentase, jumlah responden alumni Prodi Ilmu Hadis (S1) sebesar 66,67%.

b. Jenis Kelamin

Berdasarkan jenis kelaminnya, jumlah lulusan Program Studi Ilmu Hadis (S1) untuk laki-laki sebanyak 9 orang atau 45% sedangkan perempuan sebanyak 11 orang atau sebesar 55%. Berikut ini adalah rekapitulasi alumni lulusan tahun 2019/2020 prodi Ilmu Hadis (S1) berdasarkan jenis kelamin;

Tabel 5.71 Rekapitulasi lulusan berdasarkan Jenis Kelamin

PRODI	Laki-laki	Perempuan	Jumlah	Laki-laki	Perempuan
Ilmu Hadis (S1)	9	11	20	45%	55%

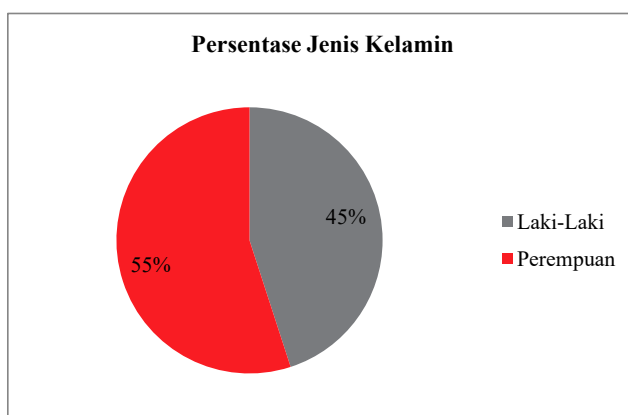


Diagram 5.58 Persentase Jenis Kelamin

c. Perolehan IPK

Perolehan Indeks Prestasi Kumulatif (IPK) terbagi dalam 4 (empat) skala yaitu: 2.00 - 2.49; 2.50 - 2.99; 3.00 - 3.49; dan 3.50 - 4.00. Berdasarkan hasil *tracer study* didapatkan sebanyak 2 alumni atau sebesar 10% memperoleh IPK sebesar 3,00 sampai dengan 3,49 dan sebanyak alumni 18 atau sebesar 90% memperoleh IPK 3,50 sampai dengan 4,00. Berikut ini adalah diagram persentase alumni lulusan tahun 2019/2020 prodi Ilmu Hadis (S1) berdasarkan Perolehan IPK;

Tabel 5.72 Rekapitulasi Perolehan IPK

Prodi	2.00-2.49	2.50-2.99	3.00-3.49	3.50-4.00	JUMLAH
Ilmu Hadis (S1)	0	0	2	18	20

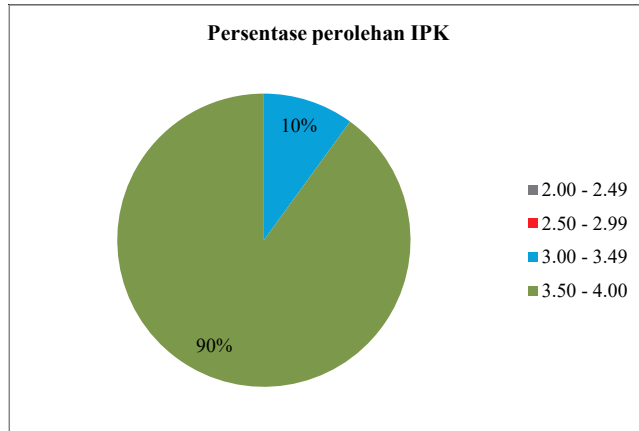


Diagram 5.59 Persentase perolehan IPK

d. Lama Studi

Lama studi terbagi dalam 5 (lima) kelompok yaitu: empat tahun; lima tahun; enam tahun; tujuh tahun; dan delapan tahun. Berdasarkan hasil *tracer study*, lama studi alumni Ilmu Hadis (S1) sebanyak 19 orang atau sebesar 95% lama studi 4 tahun dan sebanyak 1 orang atau sebesar 5% lama studi 5 tahun. Berikut ini adalah diagram persentase alumni lulusan tahun 2019/2020 prodi Ilmu Hadis (S1) berdasarkan lama studi;

Tabel 5.73 Rekapitulasi Lama Studi

Prodi	4 th	5th	6th	7th	8th	JUMLAH
Ilmu Hadis (S1)	19	1	0	0	0	20

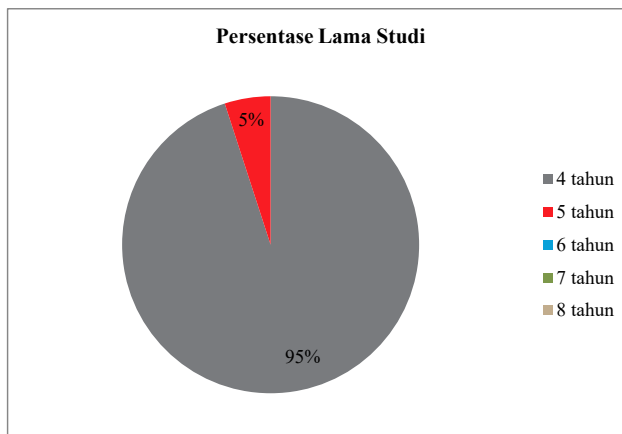


Diagram 5.60 Diagram Persentase Lama Studi

2. Kondisi Alumni

Kondisi alumni secara umum menjadi bagian penting dari *tracer study* yang dilakukan UIN Sunan Kalijaga, khususnya adalah alumni prodi Ilmu Hadis (S1) Kondisi Alumni ini berkaitan dengan apa yang dilakukan oleh alumni saat ini, dalam hal ini ada empat kategori yaitu: Bekerja; Berwirausaha; Studi Lanjut dan Belum Bekerja. Sebanyak 7 orang atau sebesar 35% yang saat ini pada posisi Bekerja, sebanyak 4 orang atau sebesar 20% pada posisi berwirausaha, dan sebanyak 9 orang atau sebesar 45% pada posisi belum bekerja. Tidak ada alumni yang saat ini pada posisi Studi Lanjut. Berikut ini adalah diagram persentase alumni lulusan tahun 2019/2020 prodi Ilmu Hadis (S1);

Tabel 5.74 Rekapitulasi Kondisi Alumni

Prodi	Bekerja	Berwirausaha	Studi Lanjut	Belum Bekerja	Jumlah
Ilmu Hadis (S1)	7	4	0	9	20

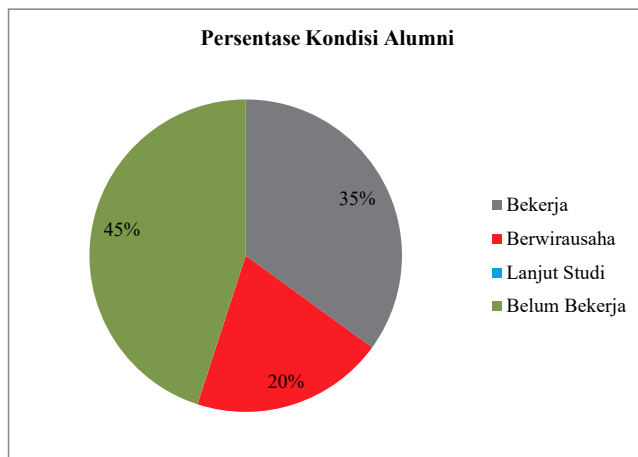


Diagram 5.61 Persentase Kondisi Alumni

3. Waktu Tunggu Lulusan

Waktu tunggu lulusan alumni lulusan tahun 2019/2020 program studi Ilmu Hadis (S1) terbagi dalam lima kategori yaitu: 0-3 bulan; 3-6 bulan; 6-18 bulan; lebih dari 18 bulan; sebelum lulus. Persentase jangka waktu tunggu kerja alumni prodi Ilmu Hadis (S1) sebanyak 7 orang atau sebesar 50% selama 3-6 bulan, sebanyak 5 orang atau sebesar 35,71% dan terdapat 2 orang atau sebesar 14,29% orang telah mendapatkan pekerjaan sebelum lulus kuliah. Berikut ini adalah diagram persentase waktu tunggu lulusan alumni lulusan tahun 2019/2020 prodi Ilmu Hadis (S1);

Tabel 5.75 Rekapitulasi Masa Tunggu

Prodi	sebelum lulus kuliah	0 - 3 bln	3 - 6 bulan	6 - 18 bulan	Lebih dari 18 bulan	Jumlah
Ilmu Hadis (S1)	2	0	7	5	0	14

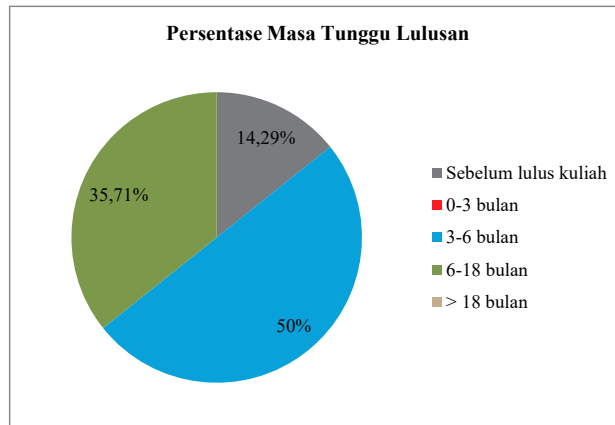


Diagram 5.62 Persentase Masa Tunggu Lulusan

4. Kesesuaian Bidang Kerja

Persentase tingkat kesesuaian bidang kerja alumni prodi Ilmu Hadis (S1) terbagi dalam tiga kategori, yaitu: Tinggi; Sedang; Rendah. Sebanyak 4 orang atau sebesar 36,36% termasuk dalam kategori Tinggi, Sebanyak 5 orang atau sebesar 45,45% termasuk dalam kategori sedang, dan terdapat 2 responden atau sebesar 18,18% yang tidak memberikan informasi kesesuaian bidang kerja dengan keilmuan yang saat ini mereka tekuni. Hal ini karena responden dalam posisi belum bekerja/ studi lanjut. Berikut ini adalah diagram persentase kesesuaian bidang kerja alumni lulusan tahun 2019/2020 prodi Ilmu Hadis (S1);

Tabel 5.76 Kesesuaian Bidang Kerja

Prodi	Tinggi	Sedang	Rendah	Jumlah
Ilmu Hadis (S1)	4	5	2	11

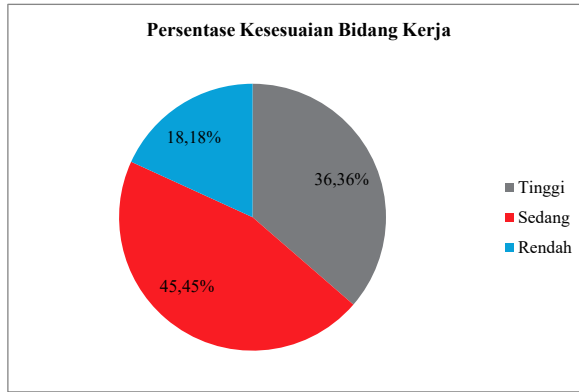


Diagram 5.63 Persentase Kesesuaian Bidang Kerja

5. Tingkat dan Ukuran Tempat Kerja Lulusan

Tingkat dan ukuran tempat kerja lulusan terbagi dalam tiga kategori yaitu: Multinasional/Internasional; Nasional/Berbadan Hukum; dan Lokal/Wilayah/Tidak Berbadan Hukum. Persentase tingkat tempat kerja alumni prodi Ilmu Hadis (S1) sebanyak 4 orang atau sebesar 36,36% masuk dalam kategori Nasional/Berbadan Hukum dan sebanyak 7 orang atau sebesar 63,64% masuk dalam kategori Lokal/Wilayah/Tidak Berbadan Hukum. Tidak ada alumni masuk dalam kategori Multinasional/Internasional. Berikut adalah rekapitulasi tingkat dan ukuran tempat kerja lulusan tahun 2019/2020 prodi Ilmu Hadis (S1) dalam bentuk diagram;

Tabel 5.77 Tingkat dan Ukuran Tempat Kerja

Prodi	Multinasional/ internasional	Nasional/ ber-badan hukum	Lokal/wilayah/ tidak berbadan hukum	Jumlah
Ilmu Hadis (S1)	0	4	7	11

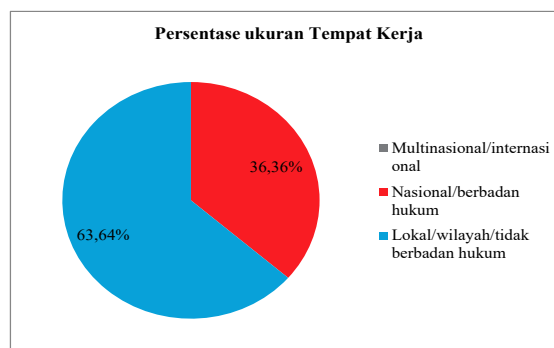


Diagram 5.64 Persentase ukuran Tempat Kerja

Adapun jenis lembaga tempat bekerja saat ini untuk alumni prodi Ilmu Hadis (S1) dikelompokkan dalam 6 (enam) kategori yaitu: BUMD/BUMN; Institusi/organisasi multilateral; lembaga keagamaan (Pesantren/Masjid/Majelis Taklim); Lembaga pemerintahan; Organisasi nirlaba; dan Perusahaan Swasta/perusahaan rintisan/UMKM. Saat ini, untuk alumni prodi Ilmu Hadis (S1) sebanyak 1 orang atau sebesar 14,29% bekerja di institusi dan Sebanyak 6 orang atau sebesar 85,71% bekerja di Lembaga keagamaan. Berikut ini adalah diagram rekapitulasi Lembaga tempat bekerja alumni Ilmu Hadis (S1) tahun 2019/2020;

Tabel 5.78 Jenis Lembaga tempat bekerja

PRODI	BUMD/ BUMN	Institusi/ Organisasi Multilateral	Lembaga Keagamaan (Pesantren / Masjid/ Majelis Taklim)	Lembaga Pemerintahan	Organisasi Nirlaba	Perusahaan Swasta/ Perusahaan Rintisan/ UMKM	jumlah
Ilmu Hadis (S1)	0	1	6	0	0	0	7

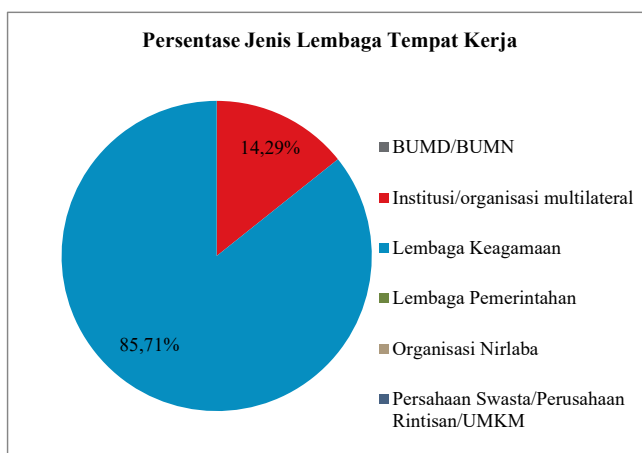


Diagram 5.65 Persentase Jenis Lembaga Tempat Kerja

6. Perolehan Gaji

Perolehan gaji alumni terbagi dalam lima kategori yaitu: <5 juta; 5-10 juta; 11-15 juta; 16-20 juta; dan >20 juta. Berdasarkan hasil *tracer study* diperoleh persentase perolehan gaji alumni prodi Ilmu Hadis (S1) sebanyak 9 responden atau sebesar 90% menerima gaji <5 juta dan sebanyak 1 responden atau sebesar 10% menerima

gaji 5-10 juta. Berikut ini adalah rekapitulasi perolehan gaji alumni program studi Ilmu Hadis (S1) lulusan tahun 2019/2020;

Tabel 5.79 Perolehan Gaji

Prodi	< 5 juta	5 - 10 juta	11-15 jt	16-20 jt	> 20 jt	Jumlah
Ilmu Hadis (S1)	9	1	0	0	0	10

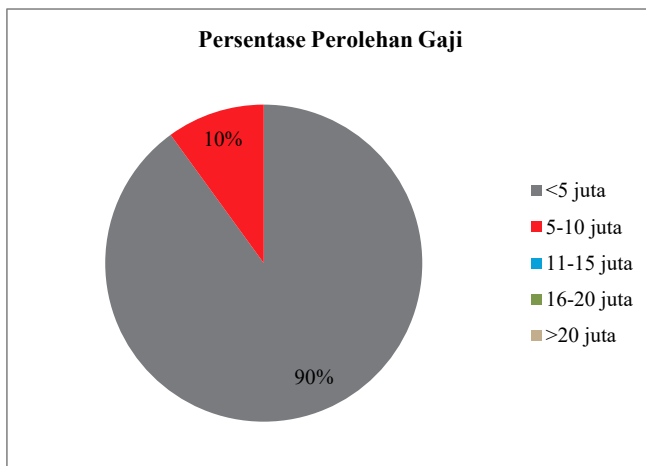


Diagram 5.66 Persentase Perolehan Gaji

7. Kriteria Usaha

Kriteria usaha terbagi dalam empat kategori yaitu: Pendiri/ Founder; Pekerja lepas/ Freelancer; Pasangan Pendiri/ Co-Founder; Kemitraan/ Franchise. Berdasarkan hasil *tracer study* diperoleh persentase kriteria usaha alumni prodi Ilmu Hadis (S1) sebanyak 3 orang atau sebesar 75% sebagai Pendiri/Founder, dan sebanyak 1 orang atau sebesar 25% sebagai Pasangan Pendiri/ Co-Founder. Berikut ini adalah rekapitulasi kriteria usaha alumni program studi Ilmu Hadis (S1) lulusan tahun 2019/2020;

Tabel 5.80 Kriteria Usaha

PRODI	Pendiri/ Fouder	Pekerja Lepas/ Freelancer	Pasangan Pendiri/CO- Founder	Kemitraan/ Franchise	JUMLAH
Ilmu Hadis (S1)	3	0	1	0	4

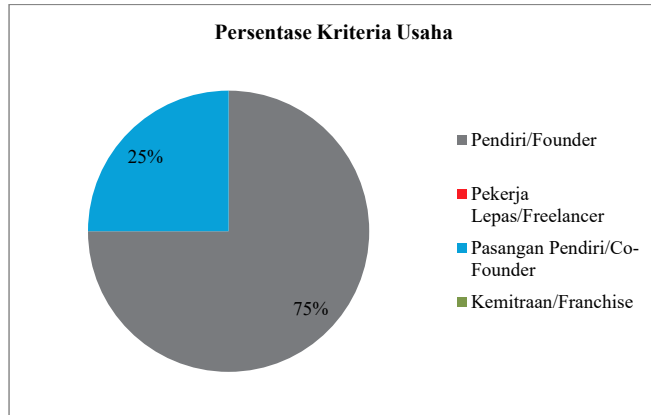


Diagram 5.67 Persentase Kriteria Usaha

8. Masukan Alumni Terhadap Prodi

Berdasarkan hasil *tracer study*, sebanyak 18 orang telah mengisi dan diketahui penilaian alumni terhadap aspek-aspek pembelajaran di bawah ini dilaksanakan di program studi. Berikut ini adalah rekapitulasi penilaian alumni;


Tabel 5.82 Penilaian Alumni

No	Aspek Penilaian	Skor	Rata-Rata	Persentase	Kriteria
1	Penekanan pada aspek-aspek pembelajaran dilaksanakan di program studi	344	3	80%	baik
2	Aspek belajar	281	3	78%	baik
3	Kondisi fasilitas belajar	470	3	82%	baik
4	Pengalaman belajar	387	3	77%	baik
5	Kontribusi Prodi/ Perguruan Tinggi dalam penguasaan bahasa asing	116	3	81%	baik
6	Pengalaman belajar di Prodi	316	3	73%	baik
7	Tingkat mana yang kompetensi	370	3	73%	baik
8	Kompetensi yang diperlukan dalam pekerjaan atau melanjutkan studi	397	3	79%	baik

Berdasarkan hasil kalijaga tracer studi tahun 2019/2020, masukan alumni terhadap penambahan mata kuliah antara lain: Hadis wirausaha, Ilmu Akhlak Tasawuf, PKL, Hadis dan Filologi, Bahasa Arab dan Inggris, Ilmu Penerapan Hadis dalam Kehidupan Sehari-hari, Kajian hadis melalui karya sastra, Cara baca Kitab Kuning.

Sedangkan mata kuliah yang sangat bermanfaat dan perlu dikembangkan antara lain: Rijalul Hadis, Programming Hadis, Hafalan, Hadis dan Filologi, Metopen, Bahasa Inggris, Bahasa Arab, Sirah Nabawi, Studi Software Hadis.

Adapun menurut alumni, mata kuliah yg sebaiknya ditiadakan diantaranya: Reading on Text hadith, Filsafat, Hermeneutika Hadis, PKN.



BAB VI FAKULTAS ADAB DAN ILMU BUDAYA

A. Pengantar

Jumlah responden *Kalijaga Tracer study* Fakultas Adab dan Ilmu Budaya selanjutnya disebut FADIB UIN Sunan Kalijaga tahun 2019/2020 sebanyak 225 responden. Adapun gambaran singkat terhadap penjiwaan tersebut di atas, ditampilkan dalam tabel di bawah ini:

Tabel 6.1 Rekapitulasi *Tracer study* Alumni FADIB lulusan tahun 2019/2020

Prodi	Jumlah Lulusan	Memberi Respon	Tidak Merespon	Memberi Respon (%)
Bahasa Dan Sastra Arab (S1)	80	60	20	75,00%
Bahasa Dan Sastra Arab (S2)	10	10	0	100%
Sastra Inggris	47	43	4	91,49%
Sejarah Dan Kebudayaan Islam (S1)	57	37	20	64,91%
Sejarah Peradaban Islam(S2)	4	4	0	100%
Ilmu Perpustakaan	72	71	1	98,61%
Total	270	225	45	83,33%

A. BAHASA DAN SASTRA ARAB (S1)

1. Profil responden

a. Gambaran umum

Jumlah lulusan Program Studi Bahasa dan Sastra Arab (S1) selanjutnya disebut prodi BSA (S1) tahun 2019/2020 Sebanyak 80 orang. Sedangkan yang menjadi responden *tracer* Program Studi Bahasa dan Sastra Arab (S1) tahun 2019/2020 sebanyak 60 orang. Jika dibuat persentase, jumlah responden alumni prodi BSA (S1) sebesar 75,00%.

b. Jenis Kelamin

Berdasarkan jenis kelaminnya, jumlah lulusan Program Studi Bahasa dan Sastra Arab (S1) tahun 2019/2020 untuk laki-laki sebanyak 31 orang atau 51,67% sedangkan perempuan sebanyak 29 orang atau sebesar 48,33%. Berikut ini adalah rekapitulasi alumni lulusan tahun 2019/2020 prodi Bahasa dan Sastra Arab (S1) berdasarkan jenis kelamin;

Tabel 6.2 Rekapitulasi Alumni Prodi BSA (S1) berdasarkan Jenis Kelamin

Prodi	Laki-laki	Perempuan	Jumlah
Bahasa dan Sastra Arab (S1)	31	29	60

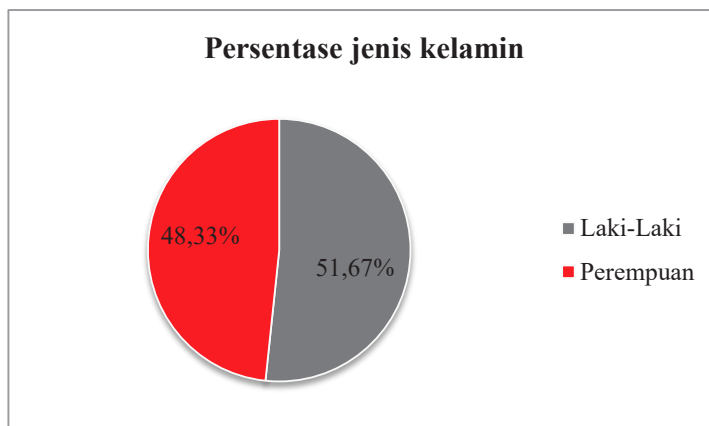


Diagram 6.1 Persentase Jenis Kelamin Alumni Prodi BSA (S1) Tahun 2019/2020

c. Perolehan IPK

Perolehan Indeks Prestasi Kumulatif (IPK) terbagi dalam 4 (empat) skala yaitu: 2.00 - 2.49; 2.50 - 2.99; 3.00 - 3.49; dan 3.50 - 4.00. Berdasarkan hasil *tracer study* didapatkan sebanyak 1 orang alumni atau sebesar 1,67% memperoleh IPK sebesar 2.50 sampai dengan 2.99. Sebanyak 35 alumni

atau sebesar 58,33% memperoleh IPK sebesar 3.00 sampai dengan 3.49 dan sebanyak 24 alumni atau sebesar 40,00% memperoleh IPK 3.50 sampai dengan 4.00 Berikut ini adalah diagram persentase alumni lulusan tahun 2019/2020 prodi Bahasa dan Sastra Arab (S1) berdasarkan Perolehan IPK;

Tabel 6.3 Rekapitulasi Perolehan IPK Alumni Prodi BSA (S1)

Prodi	2.00-2.49	2.50-2.99	3.00-3.49	3.50-4.00	Jumlah
Bahasa dan Sastra Arab (S1)	0	1	35	24	60

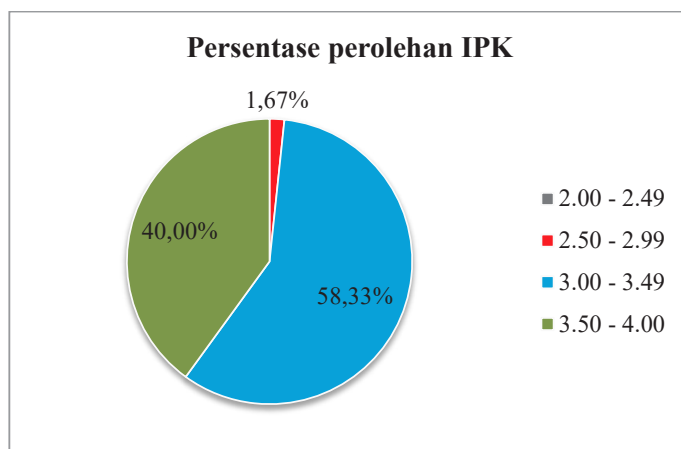


Diagram 6.2 Persentase perolehan IPK Alumni Prodi BSA (S1)

d. Lama Studi

Lama studi terbagi dalam 5 (lima) kelompok yaitu: empat tahun; lima tahun; enam tahun; tujuh tahun; dan delapan tahun. Berdasarkan hasil *tracer study*, lama studi alumni Bahasa dan Sastra Arab (S1) sebanyak 21 orang atau sebesar 35,00% lama studi empat tahun, sebanyak 27 orang atau sebesar 45,00% lama studi lima tahun, sebanyak 5 orang atau sebesar 8,33% lama studi enam tahun, sebanyak 6 orang atau sebesar 10,00% lama studi tujuh tahun dan sebanyak 1 orang atau sebesar 1,67% lama studi delapan tahun. Berikut ini adalah rekapitulasi dan persentase alumni lulusan tahun 2019/2020 prodi Bahasa dan Sastra Arab (S1) berdasarkan lama studi;

Tabel 6.4 Rekapitulasi Lama Studi Alumni Prodi BSA (S1)

Prodi	4 th	5th	6th	7th	8th	Jumlah
Bahasa dan Sastra Arab (S1)	21	27	5	6	1	60

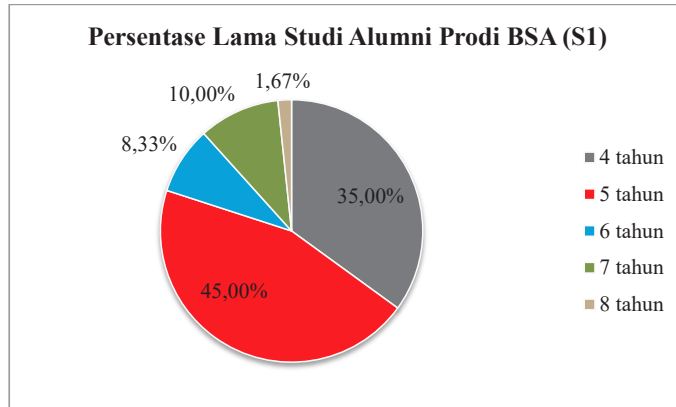


Diagram 6.3 Diagram Persentase Lama Studi Alumni Prodi BSA (S1) Tahun 2019/2020

2. Waktu tunggu lulusan

Waktu tunggu lulusan alumni lulusan tahun 2019/2020 program studi Bahasa dan Sastra Arab (S1) terbagi dalam lima kategori yaitu: 0-3 bulan; 3-6 bulan; 6-18 bulan; lebih dari 18 bulan dan sebelum lulus. Berdasarkan hasil *tracer study* diketahui, waktu tunggu kerja alumni prodi Bahasa dan Sastra Arab (S1) sebanyak 11 orang atau sebesar 24,44% selama 0-3 bulan, sebanyak 9 orang atau sebesar 20,00% selama 3-6 bulan, sebanyak 14 orang atau sebesar 31,11% selama 6-18 bulan, dan sebanyak 3 orang atau sebesar 6,67% selama lebih dari 18 bulan. Selain itu, terdapat 8 orang atau sebesar 17,78% orang telah mendapatkan pekerjaan sebelum lulus kuliah. Berikut ini adalah diagram persentase waktu tunggu lulusan alumni lulusan tahun 2019/2020 prodi Bahasa dan Sastra Arab (S1);

Tabel 6.5 Rekapitulasi Masa Tunggu Alumni Prodi BSA (S1)

Prodi	sebelum lulus	0 - 3 bulan	3 - 6 bulan	6-18 bulan	> 18 bulan	Jumlah
Bahasa dan Sastra Arab (S1)	8	11	9	14	3	45

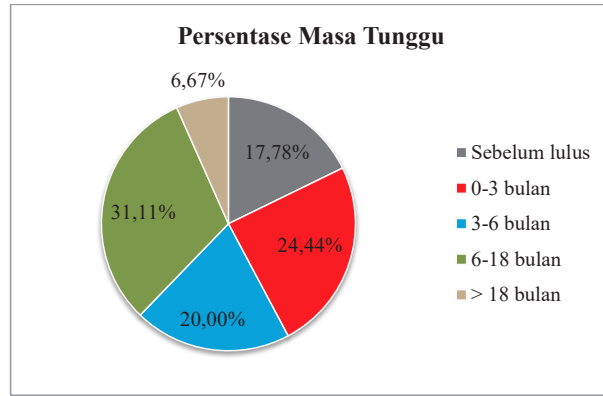


Diagram 6.4 Persentase Masa Tunggu Alumni Prodi BSA (S1) Tahun 2019/2020

3. Kondisi Alumni

Kondisi alumni secara umum menjadi bagian penting dari *tracer study* yang dilakukan UIN Sunan Kalijaga, khususnya adalah alumni prodi Bahasa dan Sastra Arab (S1) Kondisi Alumni ini berkaitan dengan apa yang dilakukan oleh alumni saat ini, dalam hal ini ada empat kategori yaitu: Bekerja; Berwirausaha; Bekerja; Studi Lanjut dan Belum Bekerja. Ada 29 alumni atau sebesar 48,33% yang saat ini pada posisi Bekerja, 10 orang atau sebesar 16,67% yang sedang Berwirausaha. dan yang Belum Bekerja ada 21 orang atau sebesar 35,00%. Berikut ini adalah diagram persentase alumni lulusan tahun 2019/2020 prodi Bahasa dan Sastra Arab (S1);

Tabel 6.6 Rekapitulasi Kondisi Alumni Prodi BSA (S1)

Prodi	Bekerja	Berwirausaha	Belum bekerja	Studi lanjut	Jumlah
Bahasa dan Sastra Arab (S1)	29	10	21	0	60

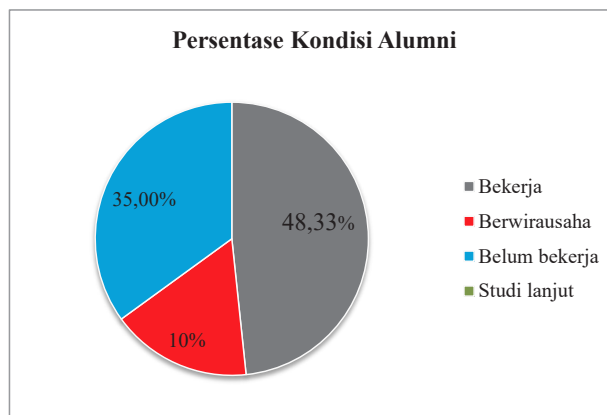


Diagram 6.5 Persentase Kondisi Alumni Prodi BSA (S1) Tahun 2019/2020

4. Kesesuaian Bidang Kerja

Persentase tingkat kesesuaian bidang kerja alumni prodi Bahasa dan Sastra Arab (S1) terbagi dalam tiga kategori, yaitu: Tinggi; Sedang; Rendah. Sebanyak 3 orang atau sebesar 7,69% termasuk dalam kategori Tinggi, sebanyak 23 orang atau sebesar 58,97% termasuk dalam kategori sedang, dan sebanyak 13 orang atau sebesar 33,33% termasuk dalam kategori rendah. Berikut ini adalah diagram persentase kesesuaian bidang kerja alumni lulusan tahun 2019/2020 prodi Bahasa dan Sastra Arab (S1);

Tabel 6.7 Kesesuaian Bidang Kerja Alumni Prodi BSA (S1)

Prodi	Tinggi	Sedang	Rendah	Jumlah
Bahasa dan Sastra Arab (S1)	3	23	13	39

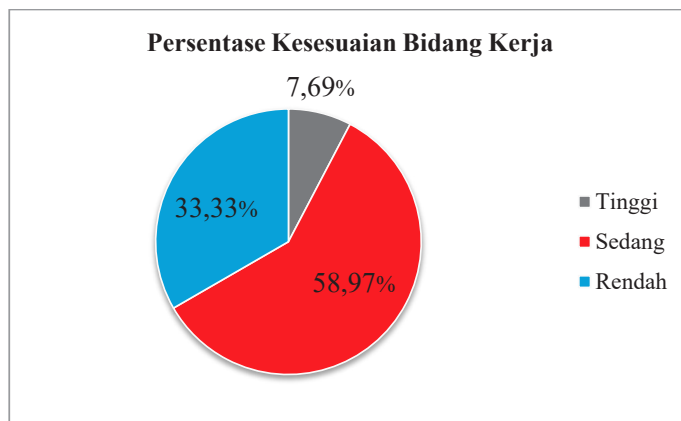


Diagram 6.6 Persentase Kesesuaian Bidang Kerja Alumni Prodi BSA (S1)

5. Tingkat dan ukuran tempat kerja lulusan

Tingkat dan ukuran tempat kerja lulusan diperuntukkan bagi alumni yang bekerja pada sebuah instansi yang terbagi dalam tiga kategori yaitu: Multinasional/Internasional; Nasional/Berbadan Hukum; dan Lokal/Wilayah/Tidak Berbadan Hukum. Berdasarkan hasil *tracer study*, diketahui tingkat tempat kerja alumni prodi Bahasa dan Sastra Arab (S1) sebanyak 3 orang atau sebesar 7,69% masuk dalam kategori Multinasional/Internasional. Sebanyak 22 orang atau sebesar 56,41% masuk dalam kategori Nasional/Berbadan Hukum dan sebanyak 14 orang atau sebesar 35,90% masuk dalam kategori Lokal/Wilayah/Tidak Berbadan Hukum. Berikut adalah rekapitulasi tingkat dan ukuran tempat kerja lulusan tahun 2019/2020 prodi Bahasa dan Sastra Arab (S1) dalam bentuk diagram;

Tabel 6.8 Tingkat dan Ukuran Tempat Kerja Alumni Prodi BSA (S1)

Prodi	Multinasional/ Internasional	Nasional/ Berbadan Hukum	Lokal/Wilayah/Tidak Berbadan Hukum	Jumlah
Bahasa dan Sastra Arab (S1)	3	22	14	39

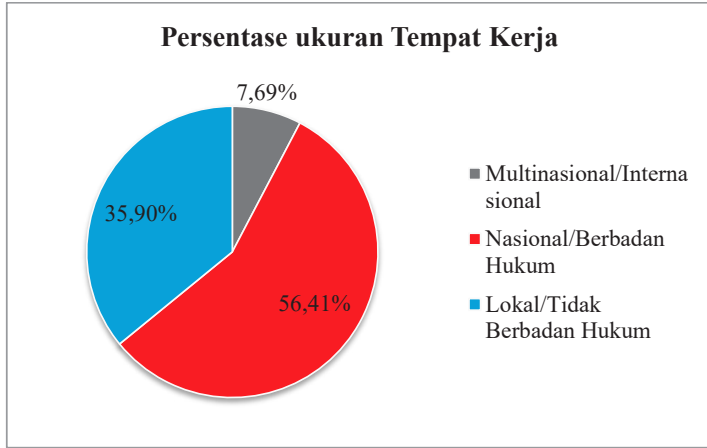


Diagram 6.7 Persentase ukuran Tempat Kerja Alumni Prodi BSA (S1)

Adapun jenis lembaga tempat bekerja saat ini untuk alumni prodi Bahasa dan Sastra Arab (S1) dikelompokkan dalam 6 (enam) kategori yaitu: BUMD/BUMN; Institusi/organisasi multilateral; lembaga keagamaan (Pesantren/Masjid/Majelis Taklim); Lembaga pemerintahan; Organisasi nirlaba; dan Perusahaan Swasta/perusahaan rintisan/UMKM. Saat ini, untuk alumni prodi Bahasa dan Sastra Arab (S1) sebanyak 6 orang atau sebesar 20,69% bekerja di institusi. Sebanyak 8 orang atau sebesar 27,59% bekerja di Lembaga keagamaan, sebanyak 3 orang atau sebesar 10,34% bekerja di Lembaga pemerintahan. Sebanyak 12 orang atau sebesar 41,38% bekerja di Perusahaan swasta. Tidak ada alumni yang bekerja di BUMD/BUMN maupun bekerja di organisasi Nirlaba. Berikut ini adalah diagram rekapitulasi Lembaga tempat bekerja alumni BSA (S1) tahun 2019/2020;

Tabel 6.9 Rekapitulasi Kriteria Lembaga tempat bekerja Alumni Prodi BSA (S1)

Prodi	BUMD/ BUMN	Institusi/ Organisasi Multilateral	Lembaga Keagamaan (Pesantren/ Masjid/ Majelis Taklim)	Lembaga Peme rintahan	Org. Nirlaba	Perusahaan Swasta/ Perusahaan Rlntisan/ UMKM	Jumlah
Bahasa & Sastra Arab (S1)	0	6	8	3	0	12	29

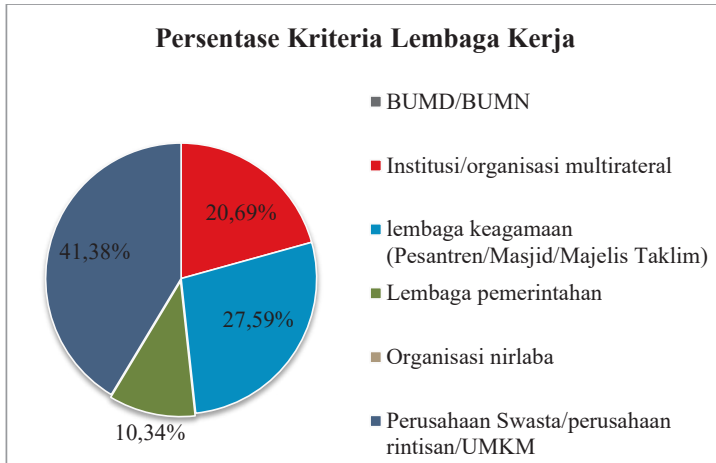


Diagram 6.8 Persentase Kriteria Lembaga Tempat Kerja Alumni Prodi BSA (S1)

6. Perolehan Gaji

Perolehan gaji alumni terbagi ke dalam 4 kategori yaitu; kurang dari 5 juta, 5-10 juta, 11-15 juta, 16-20 juta dan lebih dari 20 juta. Berdasarkan hasil *tracer study* dapat diketahui perolehan gaji alumni program studi Bahasa dan Sastra Arab (S1) yaitu sebanyak 38 orang atau sebesar 97,44% memperoleh kurang dari 5 juta, dan sebanyak 1 orang atau sebesar 2,56% mendapatkan gaji di atas 20 juta. Tidak ada alumni yang mendapatkan gaji antara 5-10 juta dan 16-20 juta. Berikut ini adalah rekapitulasi perolehan gaji alumni program studi Bahasa dan Sastra Arab (S1) lulusan tahun 2019/2020;

Tabel 6.10 Rekapitulasi Perolehan Gaji Alumni Prodi BSA (S1)

Prodi	< 5 juta	5 - 10 juta	11-15 jt	16-20 jt	> 20 jt	jumlah
Bahasa dan Sastra Arab (S1)	38	0	0	0	1	39

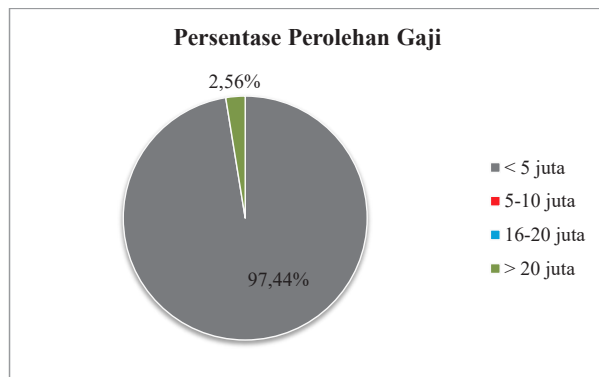


Diagram 6.9 Persentase Perolehan Gaji Alumni Prodi BSA (S1) Tahun 2019/2020

7. Kriteria Usaha Alumni

Kriteria Usaha Alumni diperuntukkan bagi alumni yang memiliki usaha yang terbagi ke dalam 4 kategori yaitu; Pendiri/Founder, Pekerja Lepas/Freelance, Pendamping Pendiri/ Co-Founder, dan Kemitraan/Franchise. Berdasarkan hasil *tracer study*, sebanyak 4 orang atau sebesar 40,00% sebagai Pendiri/Founder, sebanyak 4 orang atau sebesar 40,00% sebagai pekerja lepas/freelancer, sebanyak 1 orang atau sebesar 10,00% sebagai pendamping pendiri/CO-Founder, dan sebanyak 1 orang atau sebesar 10,00% sebagai kemitraan/Franchise. Hal ini sesuai dengan alumni yang mengisi kuesioner dalam kondisi selain bekerja juga berwirausaha dan sedang studi lanjut atau belum bekerja. Kriteria usaha alumni Bahasa dan Sastra Arab (S1) tahun 2019/2020 terangkum dalam tabel berikut;

Tabel 6.11 Rekapitulasi kriteria Usaha Alumni Prodi BSA (S1)

Prodi	Pendiri/ Foudler	Pekerja Lepas/ Freelancer	Pasangan Pendiri/ Co-Founder	Kemitraan/ Franchise	Jumlah
Bahasa Dan Sastra Arab (S1)	4	4	1	1	10

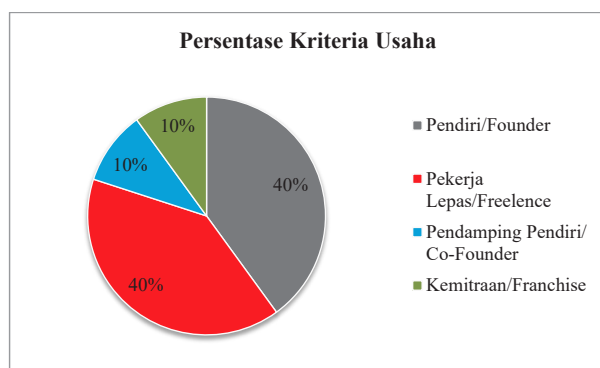


Diagram 6.10 Persentase Kriteria Usaha Alumni Prodi BSA (S1)

8. Masukan Alumni Terhadap Prodi

Berdasarkan hasil *tracer study*, sebanyak 54 orang telah mengisi dan diketahui penilaian alumni terhadap aspek-aspek pembelajaran di bawah ini dilaksanakan di program studi. Berikut ini adalah rekapitulasi penilaian alumni;

Tabel 6.12 Penilaian alumni Alumni Prodi BSA (S1)

No	Aspek Penilaian	Total Skor	Rata-Rata	Persentase	Kategori
1	Penekanan pada aspek-aspek pembelajaran dilaksanakan di program studi	965	3	74,46%	Baik
2	Aspek belajar	844	3	78,15%	Baik
3	Kondisi fasilitas belajar	1381	3	79,92%	Baik
4	Pengalaman belajar	1139	3	75,33%	Baik
5	Kontribusi Prodi/Perguruan Tinggi dalam penguasaan bahasa asing	346	3	80,09%	Baik
6	Pengalaman belajar di Prodi	941	3	72,61%	Baik
7	Tingkat mana yang kompetensi	941	3	62,24%	Baik
8	Kompetensi yang diperlukan dalam pekerjaan atau melanjutkan studi	1233	3	81,55%	Baik

Berdasarkan hasil kalijaga *tracer* studi tahun 2019/2020 masukan alumni terhadap penambahan mata kuliah antara lain: Sejarah Pesantren dan Ilmu Komunikasi.

Sedangkan mata kuliah yang sangat bermanfaat dan perlu dikembangkan antara lain: Sejarah Islam Lokal dan Sejarah Lokal.

Adapun menurut alumni tidak ada mata kuliah yg sebaiknya ditiadakan.

B. BAHASA DAN SASTRA ARAB (S2)

1. Profil responden

a. Gambaran umum

Jumlah lulusan Program Studi Bahasa dan Sastra Arab (S2) tahun 2019/2020 sebanyak 10 orang. Sedangkan yang memberikan respon (mengisi formulir) *tracer study* Program Studi Bahasa dan Sastra Arab (S2) tahun 2019/2020 sebanyak 10 orang. Jika dibuat persentase, jumlah responden alumni prodi Bahasa dan Sastra Arab (S2) sebesar 100%.

b. Jenis Kelamin

Berdasarkan jenis kelaminnya, jumlah lulusan Program Studi Bahasa dan Sastra Arab (S2) selanjutnya disebut Prodi BSA (S2) tahun 2019/2020 untuk laki-laki sebanyak 8 orang atau 80%, sedangkan perempuan sebanyak 2 orang atau sebesar 20%. Berikut ini adalah rekapitulasi alumni lulusan tahun 2019/2020 prodi Bahasa dan Sastra Arab (S2) berdasarkan jenis kelamin;

Tabel 6.13 Rekapitulasi Alumni Prodi BSA (S2) berdasarkan Jenis Kelamin

Prodi	Laki-laki	Perempuan	Jumlah
Bahasa dan Sastra Arab (S2)	8	2	10

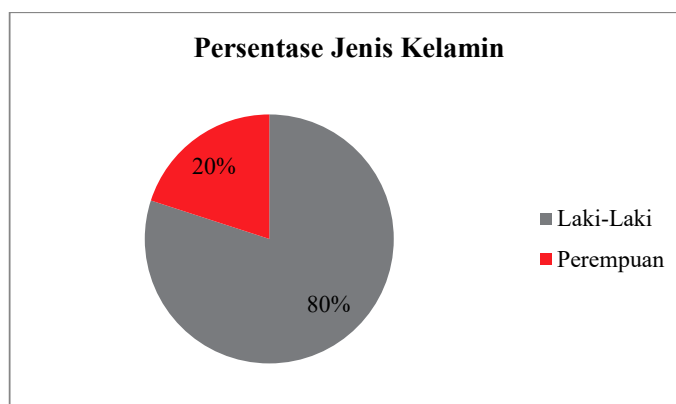


Diagram 6.10 Persentase alumni berdasarkan jenis kelamin Prodi BSA (S2)

c. Perolehan IPK

Perolehan Indeks Prestasi Kumulatif (IPK) terbagi dalam 4 (empat) skala yaitu: 2.00 - 2.49; 2.50 - 2.99; 3.00 - 3.49; dan 3.50 - 4.00. Berdasarkan hasil *tracer study*, didapatkan sebanyak 5 orang atau sebesar 50% alumni memperoleh IPK pada rentang 3,00 sampai dengan 3,49. Sebanyak 5 orang atau sebesar 50% alumni memperoleh IPK pada rentang 3,50 sampai dengan 4,00. Tidak ada alumni yang memperoleh IPK pada rentang 2.00 sampai dengan 2.49 maupun pada rentang 2.50 sampai dengan 2.99. Berikut ini adalah rekapitulasi diagram alumni lulusan tahun 2019/2020 prodi Bahasa dan Sastra Arab (S2) berdasarkan Perolehan IPK;

Tabel 6.14 Rekapitulasi Perolehan IPK Alumni Prodi BSA (S2)

Prodi	2.00-2.49	2.50-2.99	3.00-3.49	3.50-4.00	Jumlah
Bahasa Dan Sastra Arab (S2)	0	0	5	5	10

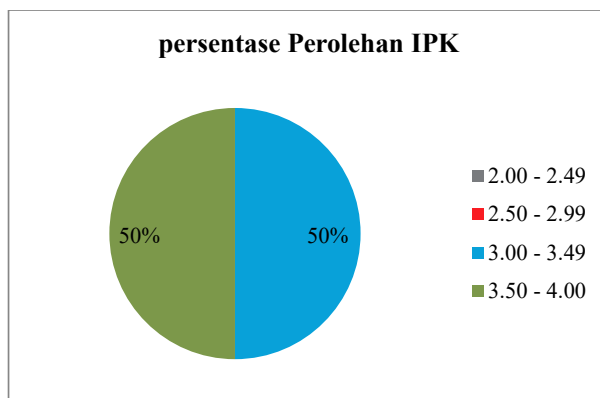


Diagram 6.11 persentase Perolehan IPK Alumni Prodi BSA (S2) Tahun 2019/2020

d. Lama Studi

Lama studi terbagi dalam 5 (lima) kelompok yaitu: empat tahun; lima tahun; enam tahun; tujuh tahun; dan delapan tahun. Berdasarkan hasil *Tracer study*, lama studi alumni Bahasa dan Sastra Arab (S2) sebanyak 10 orang atau sebesar 100% lama studi kurang dari 4 tahun. Berikut ini adalah diagram persentase alumni lulusan tahun 2019/2020 prodi Bahasa dan Sastra Arab (S2) berdasarkan lama studi;

Tabel 6.15 Rekapitulasi Lama Studi Alumni Prodi BSA (S2)

Prodi	>4 th	5th	6th	7th	8th	Jumlah
Bahasa dan Sastra Arab (S2)	10	0	0	0	0	10

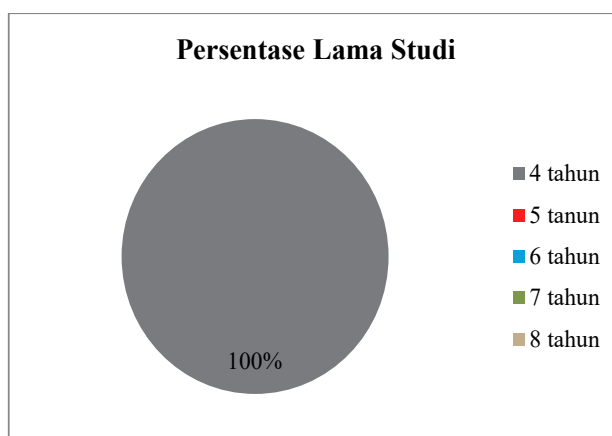


Diagram 6.12 Persentase Lama Studi Alumni Prodi BSA (S2) Tahun 2019/2020

2. Waktu tunggu lulusan

Waktu tunggu lulusan alumni lulusan tahun 2019 program studi Bahasa dan Sastra Arab (S2) terbagi dalam lima kategori yaitu: 0-3 bulan; 3-6 bulan; 6 – 18 bulan; lebih dari 18 bulan; sebelum lulus. Berdasarkan hasil *tracer study*, jangka waktu tunggu kerja alumni prodi Bahasa dan Sastra Arab (S2) sebanyak 4 orang atau sebesar 50% telah mendapatkan pekerjaan sebelum lulus kuliah, dan sebanyak 4 orang atau sebesar 50 % selama 6-18 bulan. Tidak ada alumni yang jangka waktu tunggu kerja 0-3 bulan, 3-6 bulan, dan lebih dari 18 bulan. Berikut ini adalah diagram persentase waktu tunggu lulusan alumni lulusan tahun 2019/2020 prodi Bahasa dan Sastra Arab (S2);

Tabel 6.16 Rekapitulasi Masa Tunggu Alumni Prodi BSA (S2)

Prodi	Sebelum Lulus	0 - 3 bulan	3 - 6 bulan	6-18 bulan	>18 bulan	Jumlah
Bahasa dan Sastra Arab (S2)	4	0	0	4	0	8

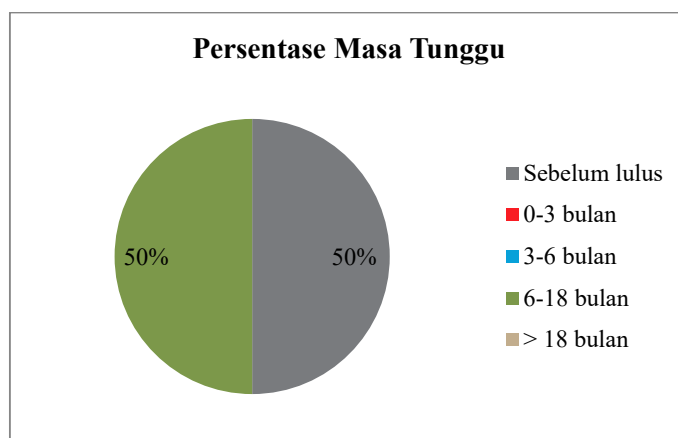


Diagram 6.13 Persentase Masa Tunggu Alumni Prodi BSA (S2)

3. Kondisi Alumni

Kondisi alumni secara umum menjadi bagian penting dari *tracer study* yang dilakukan UIN Sunan Kalijaga, khususnya adalah alumni prodi Bahasa dan Sastra Arab (S2) Kondisi Alumni ini berkaitan dengan apa yang dilakukan oleh alumni saat ini, dalam hal ini ada empat kategori yaitu: Bekerja; Berwirausaha; Bekerja; Studi Lanjut dan Belum Bekerja. Ada 7 orang atau sebesar 70% yang saat ini pada posisi Bekerja, dan 3 orang atau sebesar 30% belum bekerja. Tidak ada alumni yang saat ini pada posisi Berwirausaha dan Melanjutkan Studi. Berikut ini adalah

diagram persentase kondisi alumni lulusan tahun 2019/2020 prodi Bahasa dan Sastra Arab (S2);

Tabel 6.17 Rekapitulasi Kondisi Alumni Prodi BSA (S2)

Prodi	Bekerja	Berwirausaha	Studi Lanjut	Belum Bekerja	Jumlah
Bahasa dan Sastra Arab (S2)	7	0	0	3	10

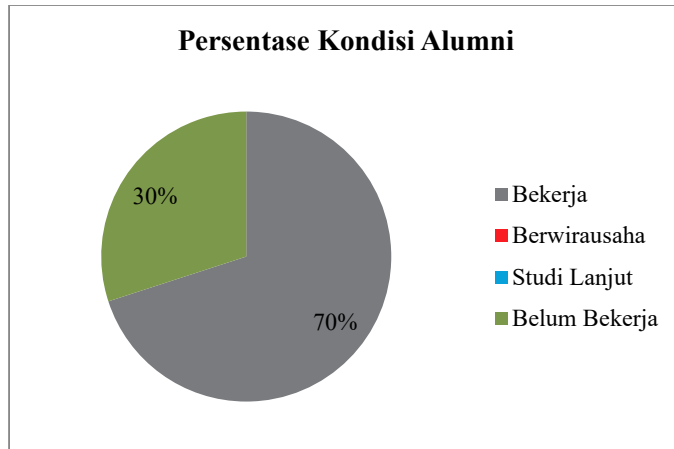


Diagram 6.14 Kondisi Alumni Alumni Prodi BSA (S2) Tahun 2019/2020

4. Kesesuaian Bidang Kerja

Persentase tingkat kesesuaian bidang kerja alumni prodi Bahasa dan Sastra Arab (S1) terbagi dalam tiga kategori, yaitu: Tinggi; Sedang; Rendah. Berdasarkan hasil *tracer study*, sebanyak 4 orang atau sebesar 57,14% termasuk dalam kategori tinggi, sebanyak 2 orang atau sebesar 28,57% termasuk dalam kategori sedang dan sebanyak 1 orang atau sebesar 14,29% termasuk dalam kategori rendah. Berikut ini adalah rekapitulasi kesesuaian bidang kerja alumni lulusan tahun 2019/2020 prodi Bahasa dan Sastra Arab (S2);

Tabel 6.18 Rekapitulasi Kesesuaian Bidang Kerja Alumni Prodi BSA (S2)

Prodi	Tinggi	Sedang	Rendah	Jumlah
Bahasa Dan Sastra Arab (S2)	4	2	1	7

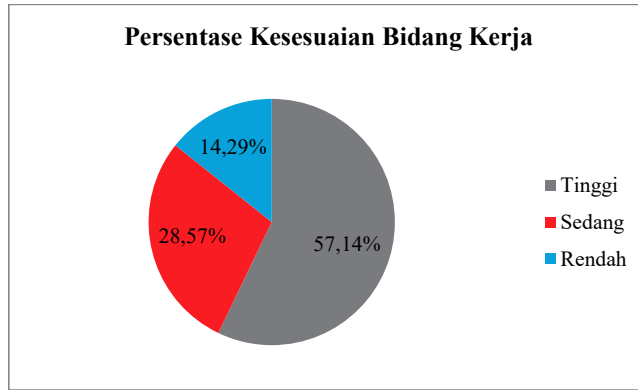


Diagram 6.15 Kesesuaian Bidang Kerja Alumni Prodi BSA (S2) Tahun 2019/2020

5. Tingkat dan ukuran tempat kerja lulusan

Tingkat dan ukuran tempat kerja lulusan terbagi dalam tiga kategori yaitu: Multinasional/Internasional; Nasional/Berbadan Hukum; dan Lokal/Wilayah/Tidak Berbadan Hukum. Berdasarkan *tracer study*, persentase tingkat tempat kerja alumni prodi Bahasa dan Sastra Arab (S2) sebanyak 5 orang atau sebesar 71,43% masuk dalam kategori Nasional/Berbadan Hukum dan sebanyak 2 orang atau sebesar 28,57% masuk dalam kategori Lokal/Wilayah/Tidak Berbadan Hukum. Tidak ada alumni yang saat ini bekerja di tingkat Multinasional/Internasional. Berikut adalah rekapitulasi tingkat dan ukuran tempat kerja lulusan tahun 2019/2020 prodi Bahasa dan Sastra Arab (S2);

Tabel 6.19 Rekapitulasi tingkat dan ukuran tempat kerja Alumni Prodi BSA (S2)

Prodi	Multinasional/Internasional	Nasional/Berbadan Hukum	Lokal/Wilayah/Tidak Berbadan Hukum	Jumlah
Bahasa Dan Sastra Arab (S2)	0	5	2	7

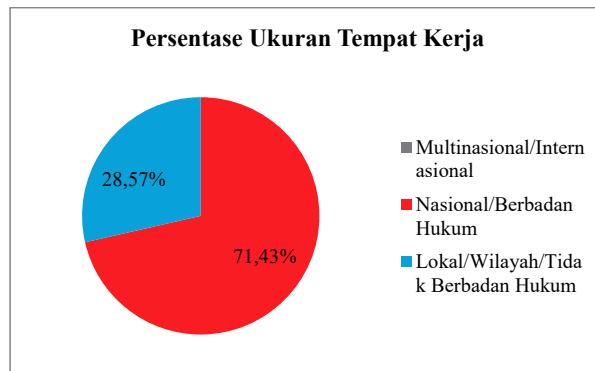


Diagram 6.16 Persentase Ukuran Tempat Kerja Alumni Prodi BSA (S2) Tahun 2019/2020

Adapun jenis lembaga tempat bekerja saat ini untuk alumni prodi Bahasa dan Sastra Arab (S1) dikelompokkan dalam 6 (enam) kategori yaitu: BUMD/BUMN; Institusi/organisasi multilateral; lembaga keagamaan (Pesantren/Masjid/Majelis Taklim); Lembaga pemerintahan; Organisasi nirlaba; dan Perusahaan Swasta/perusahaan rintisan/UMKM. Saat ini, untuk alumni prodi Bahasa dan Sastra Arab (S2) sebanyak 2 orang atau sebesar 28,57% bekerja di institusi. Sebanyak 1 orang atau sebesar 14,29% bekerja di Lembaga keagamaan . Sebanyak 3 orang atau sebesar 42,86% bekerja di Lembaga pemerintahan dan sebanyak 1 orang atau sebesar 14,29% bekerja di Organisasi Nirlaba. Tidak ada alumni yang bekerja di BUMD/BUMN maupun bekerja di Perusahaan Swasta. Berikut ini adalah rekapitulasi Lembaga tempat bekerja alumni BSA (S2) tahun 2019/2020;

Tabel 6.20 Rekapitulasi Lembaga Kerja Alumni Prodi BSA (S2)

Prodi	BUMD/BUMN	Institusi/ Organisasi Multilateral	Lembaga Keagamaan (Pesantren/ Masjid/Majelis Taklim)	Lembaga Pemerintahan	Org. Nirlaba	Perusahaan Swasta/ Perusahaan Rintisan/ UMKM	Jumlah
BSA (S2)	0	2	1	3	1	0	7

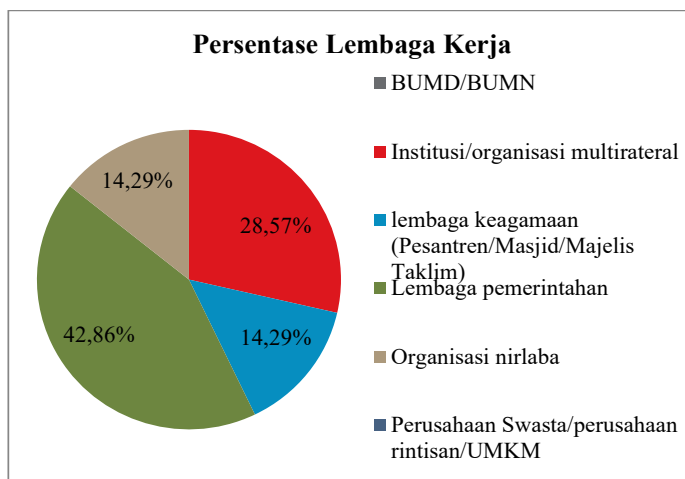


Diagram 6.17 Persentase Lembaga Kerja Alumni Prodi BSA (S2) Tahun 2019/2020

6. Perolehan Gaji

Perolehan gaji terbagi dalam lima kategori yaitu; kurang dari 5 juta, 5-10 juta, 10-15 juta, 15-20 juta, dan lebih dari 20 juta. Berdasarkan hasil *tracer study*, perolehan gaji alumni program studi Bahasa dan Sastra Arab (S2) lulusan tahun 2019/2020 yaitu sebanyak 6 orang atau sebesar 85,71% mendapatkan kurang dari 5 juta dan

sebanyak 1 orang atau sebesar 14,29% mendapatkan gaji antara 5-10 juta. Tidak ada alumni yang mendapatkan gaji antara 11-15 juta, 16-20 juta dan di atas 20 juta. Berikut ini adalah rekapitulasi perolehan gaji alumni program studi Bahasa dan Sastra Arab (S2) lulusan tahun 2019/2020;

Tabel 6.21 Rekapitulasi Perolehan Gaji

Prodi	< 5 Jt	5 - 10 Jt	10-15 jt	15-20 jt	>20jt	Jumlah
Bahasa dan Sastra Arab (S2)	6	1	0	0	0	7

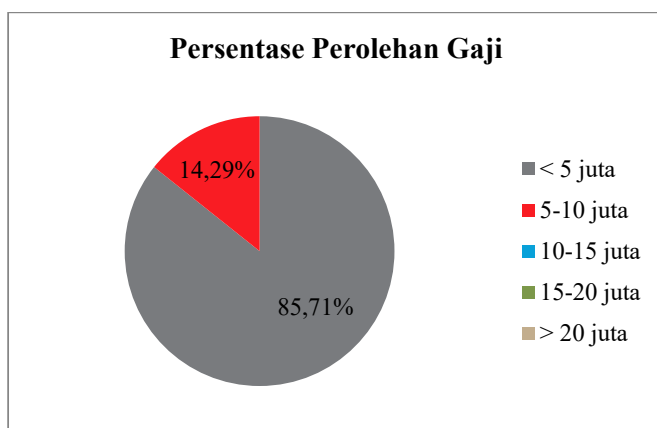


Diagram 6.18 Persentase Perolehan Gaji Alumni Prodi BSA (S2) Tahun 2019/2020

7. Kriteria Usaha Alumni

Kriteria Usaha Alumni terbagi ke dalam 4 kategori yaitu; Pendiri/Founder, Pekerja Lepas/Freelance, Pendamping Pendiri/ Co-Founder, dan Kemitraan/ Franchise. Berdasarkan hasil *tracer study*, tidak ada alumni Bahasa dan Sastra Arab (S2) tahun 2019/2020 yang memiliki usaha.

8. Masukan Alumni Terhadap Prodi

Berdasarkan hasil *tracer study*, sebanyak 8 orang telah mengisi dan diketahui penilaian alumni terhadap aspek-aspek pembelajaran di bawah ini dilaksanakan di program studi. Berikut ini adalah rekapitulasi penilaian alumni;

Tabel 6.23 Penilaian alumni BSA (S2)

No	Aspek Penilaian	Total Skor	Rata-Rata	Persentase	Kriteria
1	Penekanan pada aspek-aspek pembelajaran dilaksanakan di program studi	142	3	73,96%	Baik
2	Aspek belajar	119	3	74,38%	Baik

No	Aspek Penilaian	Total Skor	Rata-Rata	Persentase	Kriteria
3	Kondisi fasilitas belajar	214	3	83,59%	Baik
4	Pengalaman belajar	157	3	70,09%	Baik
5	Kontribusi Prodi/Perguruan Tinggi dalam penguasaan bahasa asing	49	3	76,56%	Baik
6	Pengalaman belajar di Prodi	134	3	69,79%	Baik
7	Tingkat mana yang kompetensi	174	3	77,68%	Baik
8	Kompetensi yang diperlukan dalam pekerjaan atau melanjutkan studi	177	3	79,02%	Baik

Berdasarkan hasil kalijaga *tracer* studi tahun 2019/2020, masukan alumni terhadap penambahan mata kuliah antara lain: Seminar Proposal Penelitian, Muqoron bahasa-bahasa Timur Tengah, pemikiran Nahwu Arab, Strategi Pembelajaran Bahasa Arab, Micro Teaching, dan Literatur review.

Sedangkan mata kuliah yang sangat bermanfaat dan perlu dikembangkan antara lain: Terjemah, Metode Penelitian Bahasa dan Sastra, Active Arabic, Micro Teaching, Nahwu, shorof, Semantik, Balagah dan Metode Pembelajaran Bahasa Arab, dan Bahasa inggris.

Adapun menurut alumni, tidak ada mata kuliah yg sebaiknya ditiadakan.

C. SASTRA INGGRIS

1. Profil responden

a. Gambaran umum

Jumlah lulusan Program Studi Sastra Inggris tahun 2019/2020 sebanyak 47 orang. Sedangkan yang memberikan respon (mengisi formulir) *tracer study* Program Studi Sastra Inggris sebanyak 43 orang. Jika dibuat persentase, jumlah responden alumni Program Studi Sastra Inggris sebesar 91,49%.

b. Jenis Kelamin

Berdasarkan jenis kelaminnya, jumlah lulusan Program Studi Sastra Inggris tahun 2019/2020 untuk laki-laki sebanyak 20 orang atau 46,51%, sedangkan perempuan sebanyak 23 orang atau sebesar 53,49%. Berikut ini adalah rekapitulasi alumni lulusan tahun 2019/2020 Program Studi Sastra Inggris berdasarkan jenis kelamin;

Tabel 6.24 Rekapitulasi Alumni Prodi Sastra Inggris Berdasarkan Jenis Kelamin

Prodi	Laki-laki	Perempuan	Jumlah
Sastra Inggris	20	23	43

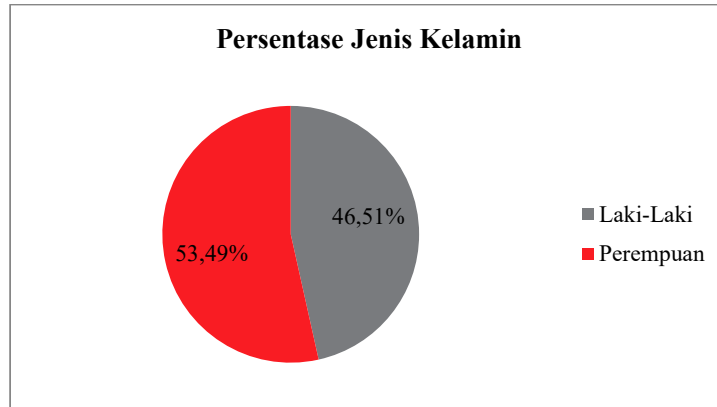


Diagram 6.19 Persentase Jenis Kelamin Alumni Prodi BSA (S2) Tahun 2019/2020

c. Perolehan IPK

Perolehan Indeks Prestasi Kumulatif (IPK) terbagi dalam 4 (empat) skala yaitu: 2.00 - 2.49; 2.50 - 2.99; 3.00 - 3.49; dan 3.50 - 4.00. Berdasarkan hasil *tracer study*, didapatkan sebanyak 20 orang atau sebesar 46,51% alumni memperoleh IPK pada rentang 3.00 sampai dengan 3.49. Sebanyak 23 orang atau sebesar 53,49% memperoleh IPK pada rentang 3,50 sampai dengan 4,00. Tidak ada alumni yang memperoleh IPK pada rentang 2.00 sampai dengan 2.49, 2.50 sampai dengan 2.99. Berikut ini rekapitulasi alumni lulusan tahun 2019/2020 program studi Sastra Inggris berdasarkan Perolehan IPK;

Tabel 6.25 Rekapitulasi Perolehan IPK Alumni Prodi Sastra Inggris

Prodi	2.00-2.49	2.50-2.99	3.00-3.49	3.50-4.00	Jumlah
Sastra Inggris	0	0	20	23	43

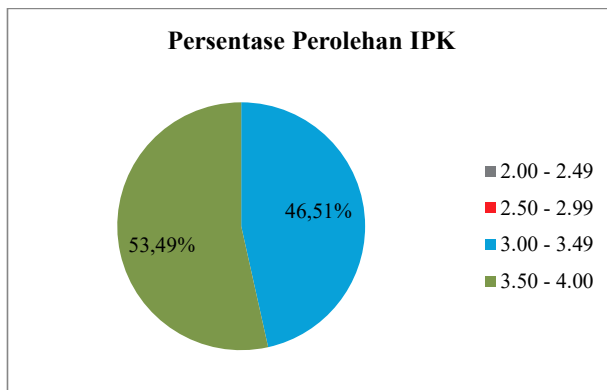


Diagram 6.20 Persentase Perolehan IPK Prodi Sastra Inggris Tahun 2019/2020

d. Lama Studi

Lama studi terbagi dalam 5 (lima) kelompok yaitu: empat tahun; lima tahun; enam tahun; tujuh tahun; dan delapan tahun. Berdasarkan hasil *tracer study*, lama studi alumni program studi Sastra Inggris, diketahui sebanyak 28 orang atau sebesar 65,12% lama studi 4 tahun. Sebanyak 11 orang atau sebesar 25,58% lama studi 5 tahun, sebanyak 2 orang atau sebesar 4,65% lama studi 6 tahun, sebanyak 2 orang atau sebesar 4,65% lama studi 7 tahun. Tidak ada alumni yang menempuh studi selama 8 tahun. Berikut ini adalah rekapitulasi alumni lulusan tahun 2019/2020 program studi Sastra Inggris berdasarkan lama studi;

Tabel 6.26 Rekapitulasi Lama Studi Alumni Prodi Sastra Inggris

Prodi	4 th	5th	6th	7th	8th	Jumlah
Sastra Inggris	28	11	2	2	0	43

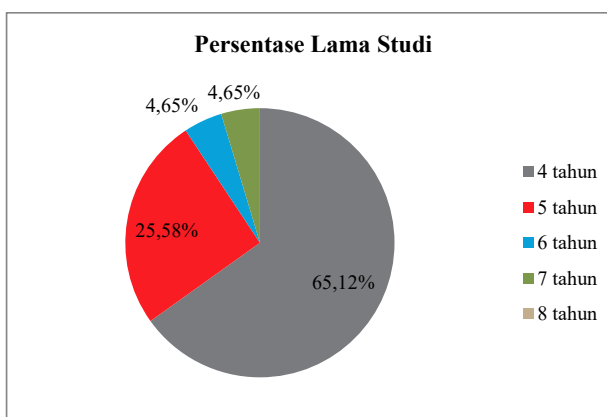


Diagram 6.21 Persentase Lama Studi Alumni Prodi Sastra Inggris Tahun 2019/2020

2. Waktu tunggu lulusan

Waktu tunggu lulusan alumni lulusan tahun 2019 program studi Sastra Inggris terbagi dalam lima kategori yaitu: 0-3 bulan; 3-6 bulan; 6-18 bulan; lebih dari 18 bulan; sebelum lulus. Berdasarkan hasil *tracer study*, waktu tunggu kerja alumni program studi Sastra Inggris diketahui sebanyak 6 orang atau sebesar 16,67% selama 0-3 bulan, sebanyak 5 orang atau sebesar 13,89% selama 3-6 bulan, sebanyak 14 orang atau sebesar 38,89% masa tunggu 6-18 bulan, dan 3 orang atau sebesar 8,33% masa tunggu lebih dari 18 bulan. Selain itu, terdapat 8 orang atau sebesar 22,22% telah mendapatkan pekerjaan sebelum lulus kuliah. Berikut ini adalah rekapitulasi waktu tunggu lulusan alumni lulusan tahun 2019/2020 program studi Sastra Inggris;

Tabel 6.27 Rekapitulasi Waktu Tunggu Alumni Prodi Sastra Inggris

Prodi	sebelum lulus	0 - 3 bulan	3 - 6 bulan	6-18 bulan	>18 bulan	Jumlah
Sastra Inggris	8	6	5	14	3	36

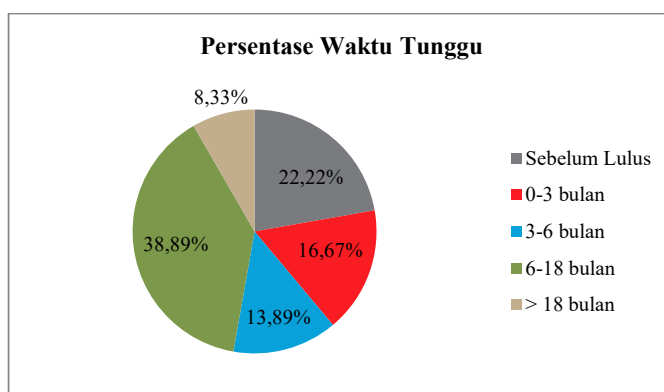


Diagram 6.22 Persentase Waktu Tunggu Alumni Program Studi Sastra Inggris Tahun 2019/2020

3. Kondisi Alumni

Kondisi alumni secara umum menjadi bagian penting dari *tracer study* yang dilakukan UIN Sunan Kalijaga, khususnya adalah alumni program studi Sastra Inggris. Kondisi Alumni ini berkaitan dengan apa yang dilakukan oleh alumni saat ini, dalam hal ini terbagi dalam empat kategori yaitu: Bekerja; Berwirausaha; Bekerja; Studi Lanjut dan Belum Bekerja. Berdasarkan hasil *tracer study* diketahui bahwa terdapat 28 orang atau sebesar 65,12% yang saat ini pada posisi Bekerja, 8 orang atau sebesar 18,60% saat ini pada posisi berwirausaha dan 7 orang atau sebesar 16,28% belum bekerja. Tidak ada alumni yang sedang dalam posisi studi

lanjut. Berikut ini adalah rekapitulasi kondisi alumni lulusan tahun 2019/2020 program studi Sastra Inggris;

Tabel 6.28 Rekapitulasi Kondisi Alumni Prodi Sastra Inggris

Prodi	Bekerja	Berwirausaha	Studi Lanjut	Belum Bekerja	Jumlah
Sastra Inggris	28	8	0	7	43

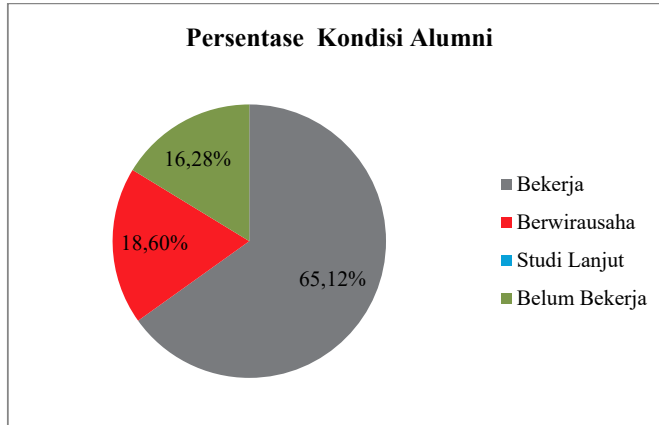


Diagram 6.23 Persentase Kondisi Alumni Prodi Sastra Inggris Tahun 2019/2020

4. Kesesuaian Bidang Kerja

Persentase kesesuaian bidang kerja alumni program studi Sastra Inggris terbagi dalam tiga kategori, yaitu: Tinggi; Sedang; Rendah. Berdasarkan hasil *tracer study*, diketahui sebanyak 5 orang atau sebesar 13,89% termasuk dalam kategori tinggi, sebanyak 15 orang atau sebesar 41,67% termasuk dalam kategori sedang, dan sebanyak 16 orang atau sebesar 44,44% termasuk dalam kategori rendah. Berikut ini adalah rekapitulasi kesesuaian bidang kerja alumni lulusan tahun 2019/2020 program studi Sastra Inggris;

Tabel 6.29 Rekapitulasi Kesesuaian Bidang Kerja Alumni Prodi Sastra Inggris

Prodi	Tinggi	Sedang	Rendah	Jumlah
Sastra Inggris	5	15	16	36

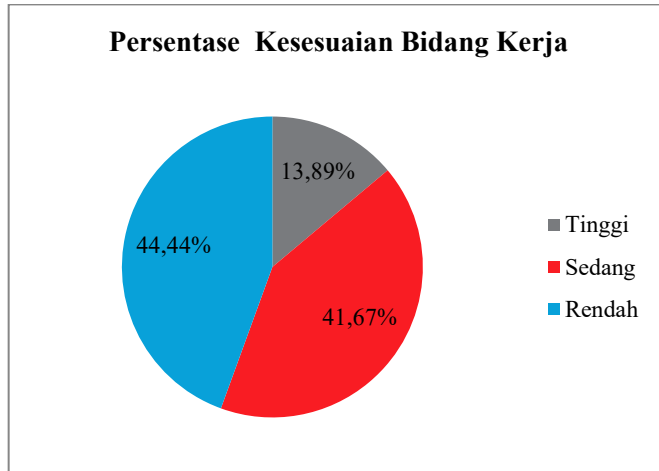


Diagram 6.24 Persentase Kesesuaian Bidang Kerja Alumni Prodi Sastra Inggris Tahun 2019/2020

5. Tingkat dan ukuran tempat kerja lulusan

Tingkat dan ukuran tempat kerja lulusan terbagi dalam tiga kategori yaitu: Multinasional/Internasional; Nasional/Berbadan Hukum; dan Lokal/Wilayah/Tidak Berbadan Hukum. Berdasarkan *tracer study*, diketahui tingkat dan ukuran tempat kerja alumni program studi Sastra Inggris sebanyak 4 orang atau sebesar 11,11% masuk dalam kategori Multinasional/Internasional. Sebanyak 14 orang atau sebesar 38,89% masuk dalam kategori Nasional/Berbadan Hukum dan sebanyak 18 orang atau sebesar 50% masuk dalam kategori Lokal/Wilayah/Tidak Berbadan Hukum. Berikut adalah rekapitulasi tingkat dan ukuran tempat kerja lulusan tahun 2019/2020 program studi Sastra Inggris;

Tabel 6.30 Rekapitulasi tingkat dan ukuran tempat kerja Alumni Prodi Sastra Inggris

Prodi	Multinasional/ Internasional	Nasional/ Berbadan Hukum	Lokal/Wilayah/ Tidak Berbadan Hukum	Jumlah
Sastra Inggris	4	14	18	36

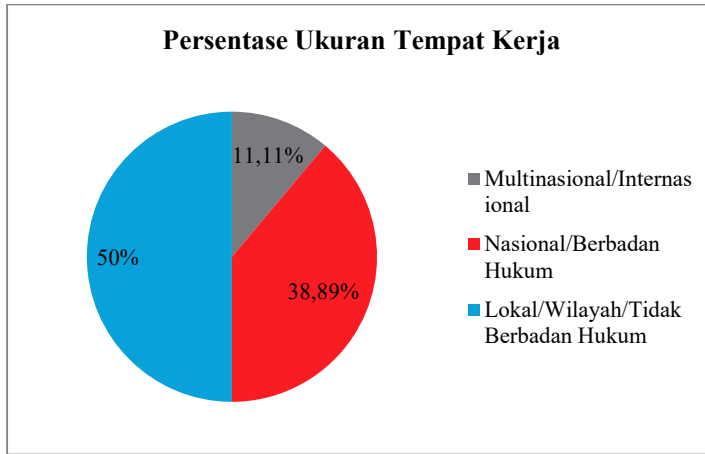


Diagram 6.25 Persentase Ukuran Tempat Kerja Alumni Prodi Sastra Inggris Tahun 2019/2020

Adapun jenis lembaga tempat bekerja saat ini untuk alumni program studi Sastra Inggris dikelompokkan dalam 6 (enam) kategori yaitu: BUMD/BUMN; Institusi/organisasi multilateral; lembaga keagamaan (Pesantren/Masjid/Majelis Taklim); Lembaga pemerintahan; Organisasi nirlaba; dan Perusahaan Swasta/perusahaan rintisan/UMKM. Saat ini, untuk alumni program studi Sastra Inggris sebanyak 4 orang atau sebesar 14,29% bekerja di Institusi. Sebanyak 2 orang atau sebesar 7,14% bekerja di Lembaga Keagamaan. Sebanyak 2 orang atau sebesar 7,14% bekerja di Lembaga Pemerintahan, sebanyak 1 orang atau sebesar 3,57% bekerja di Organisasi Nirlaba, dan sebanyak sebanyak 19 orang atau sebesar 67,86% bekerja di Perusahaan Swasta. Tidak ada alumni yang bekerja di BUMD/BUMN. Berikut ini adalah rekapitulasi Lembaga tempat bekerja alumni program studi Sastra Inggris tahun 2019/2020;

Tabel 6.31 Rekapitulasi Lembaga Tempat Kerja Alumni Prodi Sastra Inggris

Prodi	BUMD/ BUMN	Institusi/ Organisasi Multilateral	Lembaga Keagamaan (Pesantren/ Masjid/ Majelis Taklim)	Lembaga Peme rintahan	Org. Nirlaba	Perusahaan Swasta/ Perusahaan RIntisan/ UMKM	Jumlah
Sastra Inggris	0	4	2	2	1	19	28

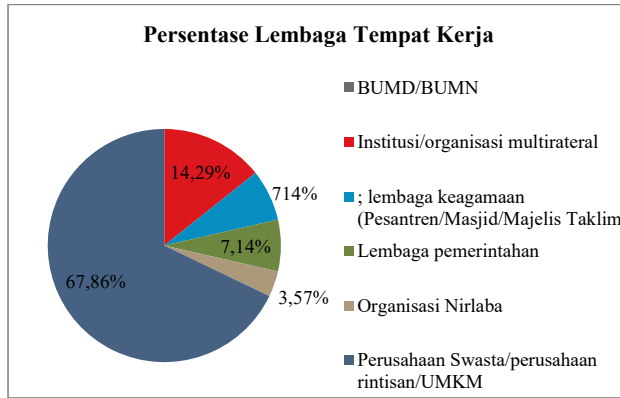


Diagram 6.26 Persentase Lembaga Tempat Kerja Alumni Prodi Sastra Inggris Tahun 2019/2020

6. Perolehan Gaji

Perolehan gaji alumni terbagi ke dalam 4 kategori yaitu; kurang dari 5 juta, 5-10 juta, 11-15 juta, 16-20 juta dan lebih dari 20 juta. Berdasarkan *tracer study* dapat diketahui perolehan gaji alumni program studi Sastra Inggris yaitu sebanyak 31 orang atau sebesar 86,11% memperoleh gaji kurang dari 5 juta, sebanyak 3 orang atau sebesar 8,33% memperoleh gaji antara 5-10 juta, dan sebanyak 2 orang atau sebesar 5,56% memperoleh gaji lebih dari 20 juta. Tidak ada alumni yang memperoleh gaji antara 11-15 juta dan 16-20 juta. Berikut ini adalah rekapitulasi perolehan gaji alumni program studi Sastra Inggris (S1) lulusan tahun 2019/2020;

Tabel 6.32 Rekapitulasi Perolehan Gaji Alumni Prodi Sastra Inggris

Prodi	< 5 juta	5 - 10 juta	11-15 juta	16-20 juta	> 20 Juta	Jumlah
Sastra Inggris	31	3	0	0	2	36

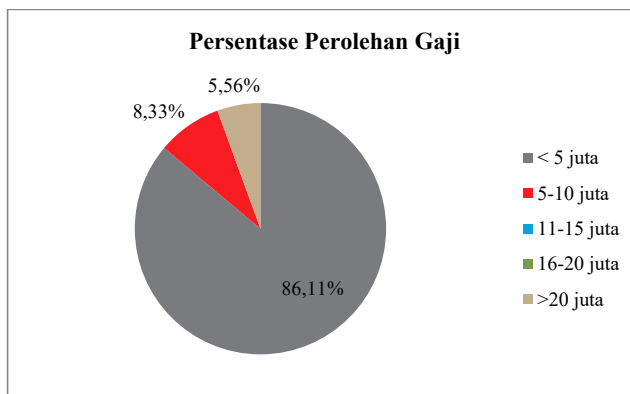


Diagram 6.27 Persentase Perolehan Gaji Alumni Prodi Sstra Inggris Tahun 2019/2020

7. Kriteria Usaha Alumni

Kriteria Usaha Alumni diperuntukkan bagi alumni yang memiliki usaha yang terbagi ke dalam 4 kategori yaitu; Pendiri/Founder, Pekerja Lepas/Freelance, Pekerja Lepas/Freelance, dan Kemitraan/Franchise. Berdasarkan hasil *tracer study*, sebanyak 5 orang atau sebesar 62,50% sebagai Pendiri/Founder, sebanyak 1 orang atau sebesar 12,50% sebagai pekerja lepas/freelancer, sebanyak 2 orang atau sebesar 25% sebagai pekerja pendamping pendiri/CO-Founder. Tidak ada alumni yang sebagai kemitraan/franchise. Kriteria usaha alumni program studi Sastra Inggris tahun 2019/2020 terangkum dalam tabel berikut;

Tabel 6.33 Rekapitulasi Kriteria Usaha Alumni Prodi Sastra Inggris

Prodi	Pendiri/ Fouder	Pekerja Lepas/ Freelancer	Pasangan Pendiri/ Cofounder	Kemitraan/ Franchise	Jumlah
Sastra Inggris	5	1	2	0	8

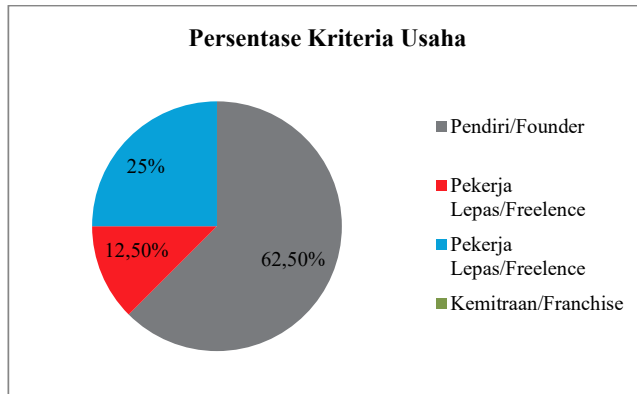


Diagram 6.28 Persentase Kriteria Usaha Alumni Sastra Inggris Tahun 2019/2020

8. Masukan Alumni Terhadap Prodi

Berdasarkan hasil *tracer study*, sebanyak 41 orang telah mengisi dan diketahui penilaian alumni terhadap aspek-aspek pembelajaran di bawah ini dilaksanakan di program studi. Berikut ini adalah rekapitulasi penilaian alumni;

Tabel 6.35 Penilaian alumni Prodi Sastra Inggris

No	Aspek Penilaian	Total Skor	Rata-Rata	Persentase	Kriteria
1	Penekanan pada aspek-aspek pembelajaran dilaksanakan di program studi	699	3	71,04%	Baik

No	Aspek Penilaian	Total Skor	Rata-Rata	Persentase	Kriteria
2	Aspek belajar	589	3	71,83%	Baik
3	Kondisi fasilitas belajar	976	3	74,39%	Baik
4	Pengalaman belajar	819	3	71,34%	Baik
5	Kontribusi Prodi/Perguruan Tinggi dalam penguasaan bahasa asing	232	3	70,73%	Baik
6	Pengalaman belajar di Prodi	704	3	71,54%	Baik
7	Tingkat mana yang kompetensi	873	3	76,05%	Baik
8	Kompetensi yang diperlukan dalam pekerjaan atau melanjutkan studi	925	3	80,57%	Baik

Berdasarkan hasil kalijaga *tracer* studi tahun 2019/2020, masukan alumni terhadap penambahan mata kuliah antara lain: Tourism, TOEFL, Kunjungan ke luar negeri, Siscussing with english native speaker, Dramaturgy 2, Copywriting, Translation, Public speaking, Kewirausahaan, Diplomasi, Learn to be native speaker, Children's Literature, Contemporary Literature and Theory, Comic studies, English/ International Filologi, IELTS, Computational Linguistics, English for Business Purpose, Copywriting, Content Creating, dan Scriptwriting.

Sedangkan mata kuliah yang sangat bermanfaat dan perlu dikembangkan antara lain: Reading, Film and Media Studies, Translation theories & practise, Writing, Speaking, BIPA dan english for tourism, Listening, Magang, Dramatic perform, Analisis teori sastra, Creative Writing dan Translation, Literature Theory, Grammar, Literary Criticism, American Studies, dan Translation.

Adapun menurut alumni, mata kuliah yg sebaiknya ditiadakan diantaranya; Filologi, Filsafat, Bahasa perancis, Reading class, Semantics, Basic skill, Akuntansi syariah, creative writing dan academic writing, Professional Development, English for tourism dan translation practice (Indonesia-English, English-Indonesia), dan Aqidah Akhlak.

D. SEJARAH DAN KEBUDAYAAN ISLAM

1. Profil responden

a. Gambaran umum

Jumlah lulusan program studi Sejarah dan Kebudayaan Islam (SKI) tahun 2019/2020 sebanyak 57 orang. Sedangkan yang memberikan respon

(mengisi formulir) *tracer study* program studi Sejarah dan Kebudayaan Islam sebanyak 37 orang. Jika dibuat persentase, jumlah responden alumni program studi Sejarah dan Kebudayaan Islam sebesar 64,91%.

b. Jenis Kelamin

Berdasarkan jenis kelamin, jumlah lulusan program studi Sejarah dan Kebudayaan Islam tahun 2019/2020 untuk laki-laki sebanyak 13 orang atau sebesar 35,14%, sedangkan perempuan sebanyak 24 orang atau sebesar 64,86%. Berikut ini adalah rekapitulasi lulusan tahun program studi Sejarah dan Kebudayaan Islam berdasarkan jenis kelamin;

Tabel 6.36 Rekapitulasi Alumni Prodi SKI berdasarkan Jenis Kelamin

Prodi	Laki-laki	Perempuan	Jumlah
Sejarah dan Kebudayaan Islam	13	24	37

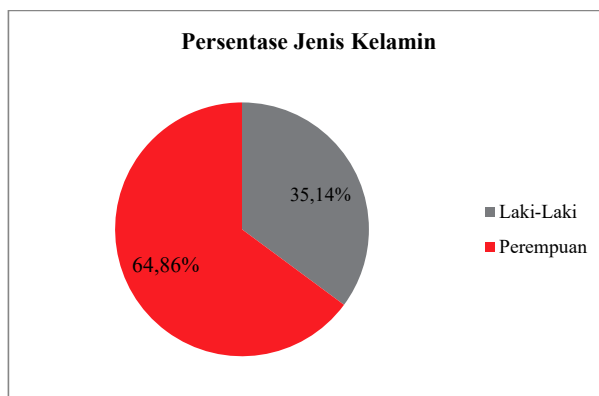


Diagram 6.29 Persentase Alumni SKI Tahun 2019/2020 Berdasarkan Jenis Kelamin

c. Perolehan IPK

Perolehan Indeks Prestasi Kumulatif (IPK) terbagi dalam 4 (empat) skala yaitu: 2.00 - 2.49; 2.50 - 2.99; 3.00 - 3.49; dan 3.50 - 4.00. Berdasarkan hasil *tracer study*, didapatkan sebanyak 1 orang atau sebesar 2,70% alumni memperoleh IPK pada rentang 2.50 sampai dengan 2.99. Sebanyak 27 orang atau sebesar 72,97% memperoleh IPK pada rentang 3,00 sampai dengan 3,49. Sebanyak 9 orang atau sebesar 24,32% alumni memperoleh IPK pada rentang 3,50 sampai dengan 4,00. Tidak ada alumni yang memperoleh IPK pada rentang 2.00 sampai dengan 2.49. Berikut ini adalah rekapitulasi alumni lulusan tahun 2019/2020 program studi Sejarah dan Kebudayaan Islam berdasarkan Perolehan IPK;

Tabel 6.37 Rekapitulasi Perolehan IPK Alumni Prodi SKI

Prodi	2.00-2.49	2.50-2.99	3.00-3.49	3.50-4.00	Jumlah
Sejarah dan Kebudayaan Islam	0	1	27	9	37

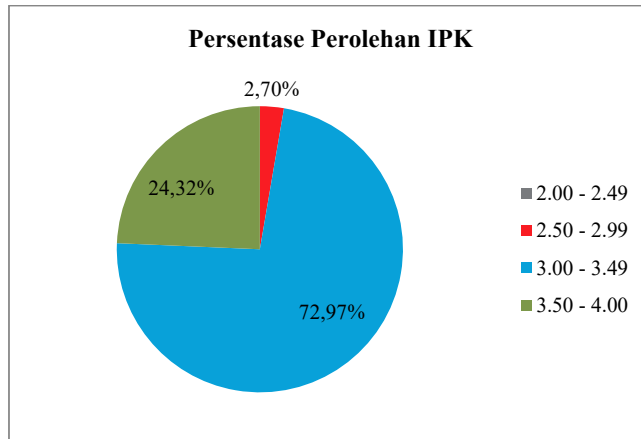


Diagram 6.30 Persentase Perolehan IPK Alumni Prodi SKI Tahun 2019/2020

d. Lama Studi

Lama studi terbagi dalam 5 (lima) kelompok yaitu: empat tahun; lima tahun; enam tahun; tujuh tahun; dan delapan tahun. Berdasarkan hasil *Tracer study*, lama studi alumni program studi Sejarah dan Kebudayaan Islam, diketahui sebanyak 6 orang atau sebesar 16,22% lama studi 4 tahun. Sebanyak 15 orang atau sebesar 40,54% lama studi 5 tahun. Sebanyak 8 orang atau sebesar 21,62% lama studi 6 tahun dan sebanyak 8 orang atau sebesar 21,62% lama studi 7 tahun. Tidak ada alumni yang memiliki lama studi 8 tahun. Berikut ini adalah rekapitulasi dan diagram persentase alumni program studi Sejarah dan Kebudayaan Islam tahun 2019/2020 berdasarkan lama studi;

Tabel 6.38 Rekapitulasi Lama Studi Alumni Prodi SKI

Prodi	4th	5th	6th	7th	8th	Jumlah
Sejarah dan Kebudayaan Islam	6	15	8	8	0	37

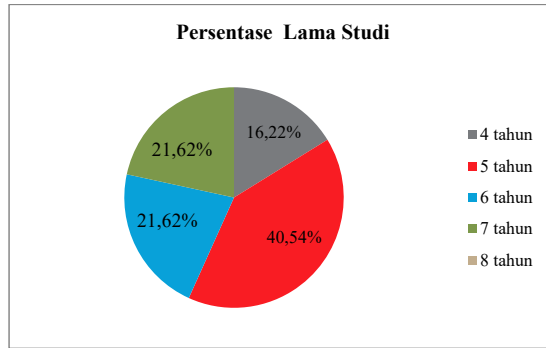


Diagram 6.31 Persentase Lama Studi Alumni SKI Tahun 2019/2020

2. Waktu tunggu lulusan

Waktu tunggu lulusan alumni lulusan tahun program studi Sejarah dan Kebudayaan Islam terbagi dalam lima kategori yaitu: 0-3 bulan; 3-6 bulan; 6 – 18 bulan; lebih dari 18 bulan; sebelum lulus. Berdasarkan hasil *tracer study*, diketahui jangka waktu tunggu kerja alumni program studi Sejarah dan Kebudayaan Islam diketahui sebanyak 7 orang atau sebesar 25% selama 0-3 bulan, sebanyak 6 orang atau sebesar 21,43% selama 3-6 bulan, sebanyak 8 orang atau sebesar 28,57% selama 6 – 18 bulan, dan sebanyak 7 atau sebesar 25% mendapatkan pekerjaan sebelum lulus kuliah. Tidak ada alumni dengan jangka waktu tunggu lebih dari 18 bulan. Berikut ini adalah rekapitulasi waktu tunggu lulusan alumni lulusan tahun 2019/2020 program studi Sejarah dan Kebudayaan Islam;

Tabel 6.39 Rekapitulasi Waktu Tunggu Alumni Prodi SKI

Prodi	sebelum lulus	0 - 3 bulan	3 - 6 bulan	6-18 bulan	>18 bulan	Jumlah
Sejarah dan Kebudayaan Islam	7	7	6	8	0	28

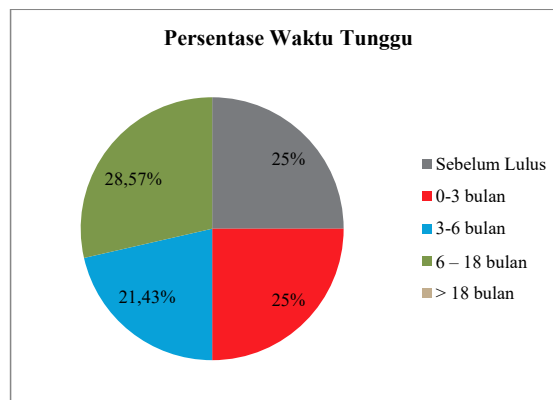


Diagram 6.32 Persentase Waktu Tunggu Alumni Prodi SKI Tahun 2019/2020

3. Kondisi Alumni

Kondisi alumni secara umum menjadi bagian penting dari *tracer study* yang dilakukan UIN Sunan Kalijaga, khususnya adalah alumni. Kondisi Alumni program studi Sejarah dan Kebudayaan Islam ini berkaitan dengan apa yang dilakukan oleh alumni saat ini, dalam hal ini terbagi dalam empat kategori yaitu: Bekerja; Berwirausaha; Bekerja; Studi Lanjut / Belum Bekerja. Berdasarkan hasil *tracer study* diketahui bahwa terdapat 21 orang atau sebesar 56,76% yang saat ini pada posisi Bekerja, sebanyak 3 orang atau sebesar 8,11% saat ini pada posisi berwirausaha dan 13 orang atau sebesar 35,14% belum bekerja. Tidak ada alumni yang sedang Melanjutkan Studi. Berikut ini adalah rekapitulasi dan persentase kondisi alumni lulusan tahun 2019/2020 program studi Sejarah dan Kebudayaan Islam;

Tabel 6.40 Rekapitulasi Kondisi Alumni Prodi SKI

Prodi	Bekerja	Berwirausaha	Studi Lanjut	Belum bekerja	Jumlah
Sejarah dan Kebudayaan Islam	21	3	0	13	37

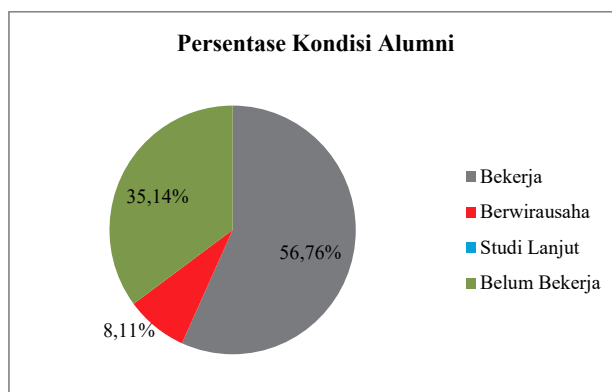


Diagram 6.33 Persentase Kondisi Alumni Prodi SKI Tahun 2019/2020

4. Kesesuaian Bidang Kerja

Kesesuaian bidang kerja program studi Sejarah dan Kebudayaan Islam terbagi dalam tiga kategori, yaitu: Tinggi; Sedang; Rendah. Berdasarkan hasil *tracer study*, diketahui sebanyak 5 orang atau sebesar 20,83% termasuk dalam kategori tinggi, sebanyak 10 orang atau sebesar 41,67% termasuk dalam kategori sedang, dan sebanyak 9 orang atau sebesar 37,50% termasuk dalam kategori rendah. Berikut ini adalah diagram kesesuaian bidang kerja alumni lulusan tahun 2019/2020 program studi Sejarah dan Kebudayaan Islam;

Tabel 6.41 Rekapitulasi Kesesuaian Bidang Kerja Alumni Prodi SKI

Prodi	Tinggi	Sedang	Rendah	Jumlah
Sejarah Dan Kebudayaan Islam	5	10	9	24

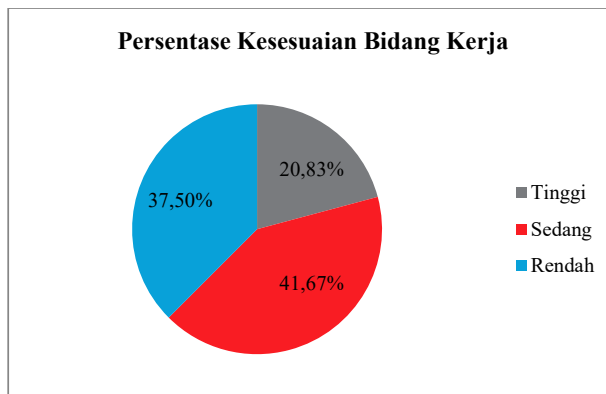


Diagram 6.34 Persentase Kesesuaian Bidang Kerja Alumni SKI Tahun 2019/2020

5. Tingkat dan ukuran tempat kerja lulusan

Tingkat dan ukuran tempat kerja lulusan terbagi dalam tiga kategori yaitu: Multinasional/Internasional; Nasional/Berbadan Hukum; dan Lokal/Wilayah/Tidak Berbadan Hukum. Berdasarkan *tracer study*, diketahui tingkat dan ukuran tempat kerja alumni program studi Sejarah dan Kebudayaan Islam, sebanyak 11 orang atau sebesar 45,83% masuk dalam kategori Nasional/Berbadan Hukum dan sebanyak 13 orang atau sebesar 54,17% masuk dalam kategori Lokal/Wilayah/Tidak Berbadan Hukum. Tidak ada alumni yang bekerja di tingkat Multinasional/Internasional. Berikut adalah rekapitulasi tingkat dan ukuran tempat kerja lulusan tahun 2019/2020 program studi Sejarah dan Kebudayaan Islam;

Tabel 6.42 Rekapitulasi Tingkat Dan Ukuran Tempat Kerja Alumni Prodi SKI

Prodi	Multinasional/ Internasional	Nasional/ Berbadan Hukum	Lokal/ Wilayah/ Tidak Berbadan Hukum	Jumlah
Sejarah dan kebudayaan islam	0	11	13	24

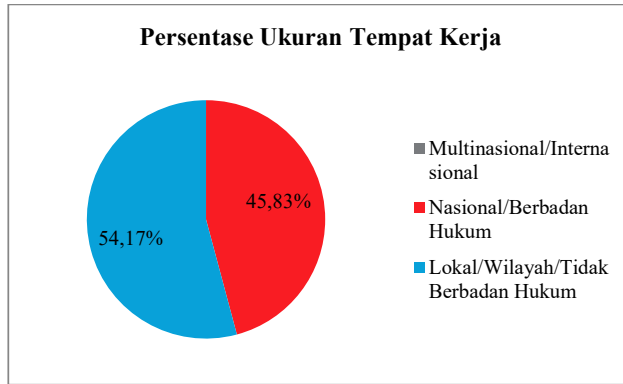


Diagram 6.35 Persentase Ukuran Tempat Kerja Alumni SKI Tahun 2019 /2020

Adapun jenis lembaga tempat bekerja saat ini untuk alumni program studi Sastra Inggris dikelompokkan dalam 6 (enam) kategori yaitu: BUMD/BUMN; Institusi/organisasi multilateral; lembaga keagamaan (Pesantren/Masjid/Majelis Taklim); Lembaga pemerintahan; Organisasi nirlaba; dan Perusahaan Swasta/perusahaan rintisan/UMKM. Saat ini, untuk alumni program studi Sejarah dan Kebudayaan Islam, sebanyak 1 orang atau sebesar 2,70% bekerja di BUMN/BUMD. Sebanyak 6 orang atau sebesar 16,22% bekerja di Institusi. Sebanyak 4 orang atau sebesar 10,81% bekerja di Lembaga Keagamaan, sebanyak 3 orang atau sebesar 8,11% bekerja di Lembaga Pemerintahan, sebanyak 7 orang atau sebesar 18,92% bekerja di Perusahaan Swasta. Tidak ada alumni yang bekerja di Organisasi Nirlaba. Berikut ini adalah rekapitulasi Lembaga tempat bekerja alumni program studi Sejarah dan Kebudayaan Islam lulusan tahun 2019/2020;

Tabel 6.43 Rekapitulasi Lembaga Kerja Alumni Prodi SKI

Prodi	BUMD/ BUMN	Institusi/ Organisasi Multilateral	Lembaga Keagamaan (Pesantren/ Masjid/ Majelis Taklim)	Lembaga Peme rintahan	Org. Nirlaba	Perusahaan Swasta/ Perusahaan Rintisan/ UMKM	Jumlah
SKI	1	6	4	3	0	7	21

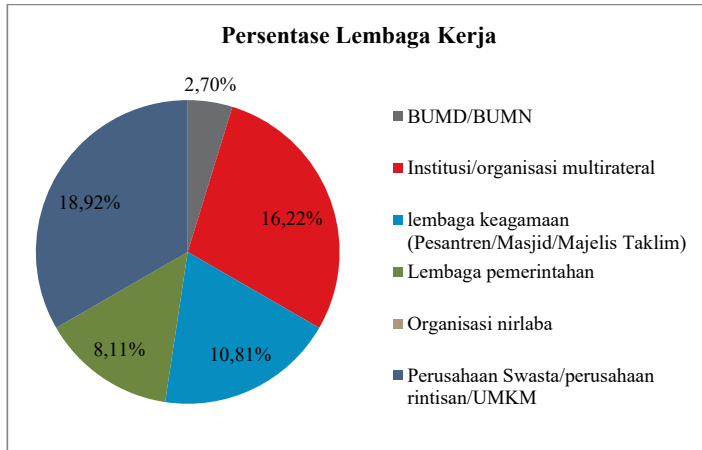


Diagram 6.36 Persentase Lembaga Kerja Alumni SKI Tahun 2019/2020

6. Perolehan Gaji

Perolehan gaji alumni terbagi ke dalam 4 kategori yaitu; kurang dari 5 juta, 5-10 juta, 11-15 juta, 16-20 juta dan lebih dari 20 juta. Berdasarkan *tracer study* dapat diketahui perolehan gaji alumni program studi Sejarah Kebudayaan Islam yaitu sebanyak 21 orang atau sebesar 100% memperoleh gaji kurang dari 5 juta. Berikut adalah rekapitulasi perolehan gaji alumni Sejarah Kebudayaan Islam tahun 2019/2020;

Tabel 6.43 Rekapitulasi Perolehan Gaji Alumni Prodi SKI

Prodi	< 5 Juta	5 - 10 Juta	11-15 Juta	16-20 Juta	> 20 Juta	Jumlah
Sejarah Dan Kebudayaan Islam	21	0	0	0	0	21

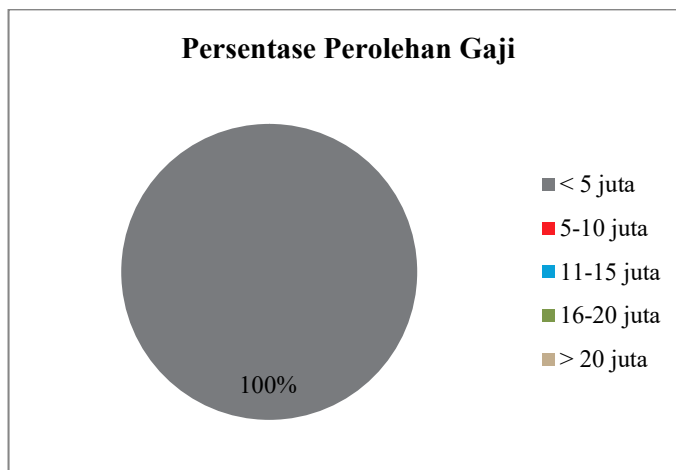


Diagram 6.37 Persentase Perolehan Gaji Alumni SKI Tahun 2019/2020

7. Kriteria Usaha Alumni

Kriteria Usaha Alumni diperuntukkan bagi alumni yang memiliki usaha yang terbagi ke dalam 4 kategori yaitu; Pendiri/Founder, Pekerja Lepas/Freelance, Pendamping Pendiri/ Co-Founder, dan Kemitraan/Franchise. Berdasarkan hasil *tracer study*, sebanyak 1 orang atau sebesar 33,33% sebagai Pendiri/Founder, sebanyak 2 orang atau sebesar 66,67% sebagai pekerja lepas/freelancer. Tidak ada alumni sebagai pekerja pendamping pendiri/CO-Founder dan kemitraan/franchise. Hal ini sesuai dengan alumni yang mengisi kuesioner dalam kondisi selain bekerja juga berwirausaha dan sedang studi lanjut atau belum bekerja. Kriteria usaha alumni program studi Sejarah dan Kebudayaan Islam tahun 2019/2020 terangkum dalam tabel berikut;

Tabel 6.44 Rekapitulasi Kriteria Usaha Alumni

Prodi	Pendiri/ Foudrer	Pekerja Lepas/ Freelancer	Pasangan Pendiri/ Co-Founder	Kemitraan/ Franchise	Jumlah
Sejarah Dan Kebudayaan Islam	1	2	0	0	3

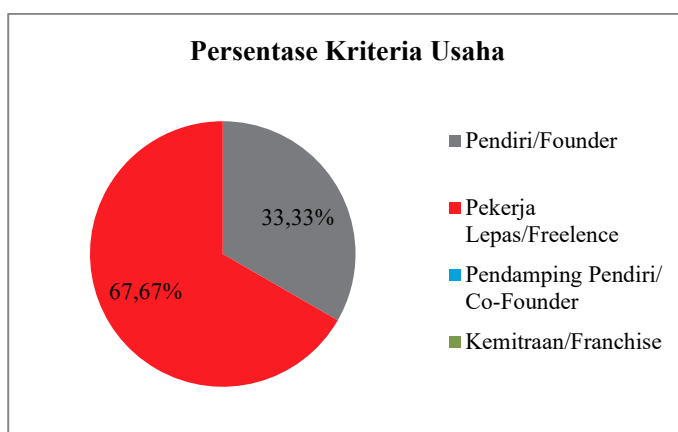


Diagram 6.38 Persentase Kriteria Usaha Alumni Prodi SKI Tahun 2019/2020

8. Masukan Alumni Terhadap Prodi

Berdasarkan hasil *tracer study*, sebanyak 22 orang telah mengisi dan diketahui penilaian alumni terhadap aspek-aspek pembelajaran di bawah ini dilaksanakan di program studi. Berikut ini adalah rekapitulasi penilaian alumni;

Tabel 6.46 Penilaian alumni

No	Aspek Penilaian	Total Skor	Rata-Rata	Persentase (%)	Kriteria
1	Penekanan pada aspek-aspek pembelajaran dilaksanakan di program studi	373	3	70.64%	Baik
2	Aspek belajar	330	3	75.00%	Baik
3	Kondisi fasilitas belajar	581	3	82.53%	Baik
4	Pengalaman belajar	462	3	75.00%	Baik
5	Kontribusi Prodi/ Perguruan Tinggi dalam penguasaan bahasa asing	118	3	67.05%	Baik
6	Pengalaman belajar di Prodi	363	3	68.75%	Baik
7	Tingkat mana yang kompetensi	476	3	77.27%	Baik
8	Kompetensi yang diperlukan dalam pekerjaan atau melanjutkan studi	489	3	79.38%	Baik

Berdasarkan hasil kalijaga *tracer* studi tahun 2019/2020 masukan alumni terhadap penambahan mata kuliah antara lain: Film sejarah, Manuskrip/Naskah Lokal, Bahasa Arab, Magang, Filsafat Kebudayaan, Penulisan Ilmiah, Mata kuliah bahasa sumber (Bahasa Jawa, Bahasa Belanda, Bahasa Melayu), Kewirausahaan, Sejarah Geografi, Sejarah Biologi, Sejarah Kuliner, Jurnalistik, Penelusuran Sumber Sejarah, Implementasi ilmu sejarah dalam kehidupan.

Sedangkan mata kuliah yang sangat bermanfaat dan perlu dikembangkan antara lain: Junalistik, Sejarah Dunia, Filsafat, Bahasa Arab, Arkeologi, Etnografi, antropologi, penelitian arsip, Situs-situs Sejarah, Metode Penelitian, Mata kuliah bahasa sumber (Bahasa Jawa, Bahasa Belanda, Bahasa Melayu), Kewirausahaan, Arsitektur islam, budaya populer, Penelitian Arsip, Metodologi Penelitian, Penelitian Arsip, Sejarah Indonesia Pra Islam, Akidah Akhlak, Bahasa Asing, Magang dan kuliah lapangan sejenisnya.

Adapun menurut alumni, mata kuliah yg sebaiknya ditiadakan diantaranya; Budaya Populer, Islam dalam Kebudayaan Jawa, Teori Ilmu Politik, dan Skripsi.

E. SEJARAH PERADABAN ISLAM (S2)

1. Profil responden

a. Gambaran umum

Jumlah lulusan program studi Sejarah Peradaban Islam (S2) tahun 2019/2020 sebanyak 4 orang. Sedangkan yang memberikan respon (mengisi formulir) *tracer study* program studi Sejarah Peradaban Islam (S2) tahun 2019/2020 sebanyak 4 orang. Jika dibuat persentase, jumlah responden alumni program studi Sejarah Peradaban Islam (S2) sebesar 100%.

b. Jenis Kelamin

Berdasarkan jenis kelamin, jumlah lulusan program studi Sejarah Peradaban Islam (S2) tahun 2019/2020 untuk laki-laki sebanyak 3 orang atau sebesar 75%, sedangkan perempuan sebanyak 1 orang atau sebesar 25%. Berikut ini adalah rekapitulasi alumni lulusan tahun program studi Sejarah Peradaban Islam (S2) berdasarkan jenis kelamin;

Tabel 6.47 Rekapitulasi Alumni prodi SPI Berdasarkan Jenis Kelamin

Prodi	Laki-Laki	Perempuan	Jumlah
Sejarah Peradaban Islam(S2)	3	1	4

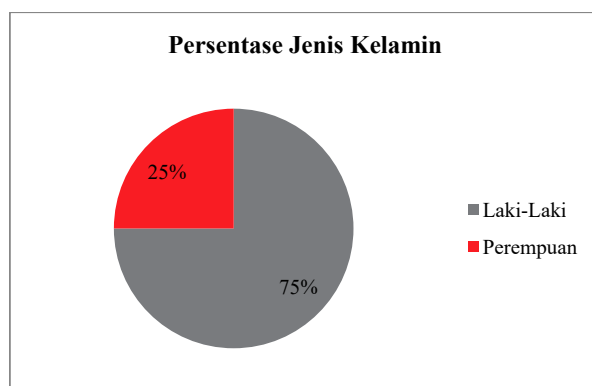


Diagram 6.39 Persentase Alumni SPI Tahun 2019/2020 Berdasarkan Jenis Kelamin

c. Perolehan IPK

Perolehan Indeks Prestasi Kumulatif (IPK) terbagi dalam 4 (empat) skala yaitu: 2.00 - 2.49; 2.50 - 2.99; 3.00 - 3.49; dan 3.50 - 4.00. Berdasarkan hasil *tracer study*, seluruh alumni program studi Sejarah Peradaban Islam (S2) sebanyak 2 orang atau sebesar 50% mendapatkan IPK pada rentang 3.00 sampai dengan 3.49 dan sebanyak 2 orang atau sebesar 50% alumni

mendapatkan IPK pada rentang 3,50 sampai dengan 4,00. Tidak ada alumni yang memperoleh IPK antara 2.00 sampai dengan 2.49 dan 2.50 sampai dengan 2.99. Berikut ini adalah rekapitulasi alumni lulusan tahun program studi Sejarah Peradaban Islam (S2) berdasarkan Perolehan IPK;

Tabel 6.48 Rekapitulasi Perolehan IPK Alumni SPI

Prodi	2.00-2.49	2.50-2.99	3.00-3.49	3.50-4.00	Jumlah
Sejarah Peradaban Islam(S2)	0	0	2	2	4

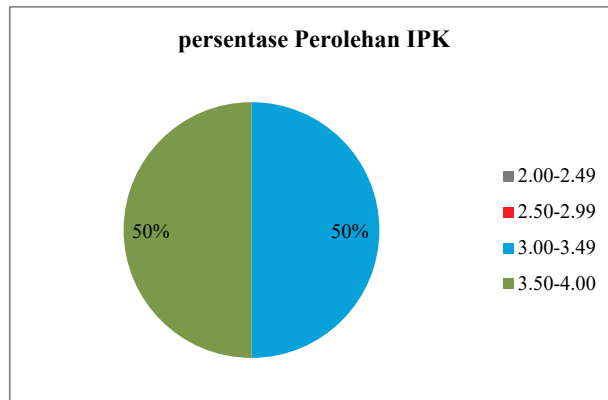


Diagram 6.40 persentase Perolehan IPK Prodi SPI Tahun 2019/2020

d. Lama Studi

Lama studi terbagi dalam 5 (lima) kelompok yaitu: empat tahun; lima tahun; enam tahun; tujuh tahun; dan delapan tahun. Berdasarkan hasil *tracer study*, lama studi alumni program studi Sejarah Peradaban Islam (S2), diketahui sebanyak 4 orang atau sebesar 100 % menempuh lama studi kurang dari sama dengan 4 tahun. Berikut ini adalah rekapitulasi alumni lulusan tahun program studi Sejarah Peradaban Islam (S2) berdasarkan lama studi;

Tabel 6.49 Rekapitulasi Lama Studi Alumni SPI

Prodi	4 th	5th	6th	7th	8th	Jumlah
Sejarah Peradaban Islam(S2)	4	0	0	0	0	4

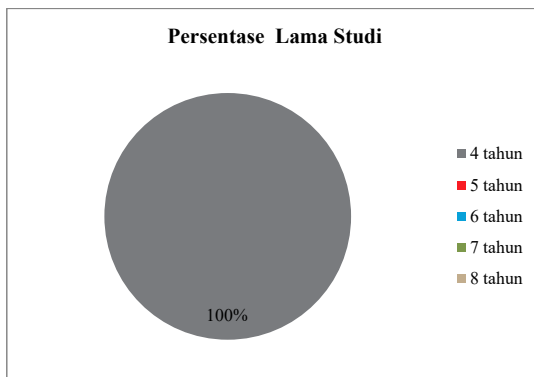


Diagram 6.41 Persentase Lama Studi Alumni SPI Tahun 2019/2020

2. Waktu tunggu lulusan

Waktu tunggu lulusan alumni lulusan tahun program studi Sejarah Peradaban Islam (S2) terbagi dalam lima kategori yaitu: 0-3 bulan; 3-6 bulan; 6-18 bulan; lebih dari 18 bulan; sebelum lulus. Berdasarkan hasil *tracer study*, persentase jangka waktu tunggu kerja alumni program studi Sejarah Peradaban Islam (S2) diketahui sebanyak 2 orang atau sebesar 50% selama 6 – 18 bulan. Sebanyak 2 orang atau sebesar 50% memperoleh pekerjaan sebelum lulus kuliah. Tidak ada alumni dalam jangka waktu tunggu antara 0-3 bulan, 3-6 bulan, dan lebih dari 18 bulan. Berikut ini adalah rekapitulasi waktu tunggu lulusan alumni lulusan tahun 2019/2020 program studi Sejarah Peradaban Islam (S2);

Tabel 6.50 rekapitulasi Waktu Tunggu Alumni SPI (S2)

Prodi	sebelum lulus	0 - 3 bulan	3 - 6 bulan	6-18 bulan	>18 bulan	Jumlah
Sejarah Peradaban Islam(S2)	2	0	0	2	0	4

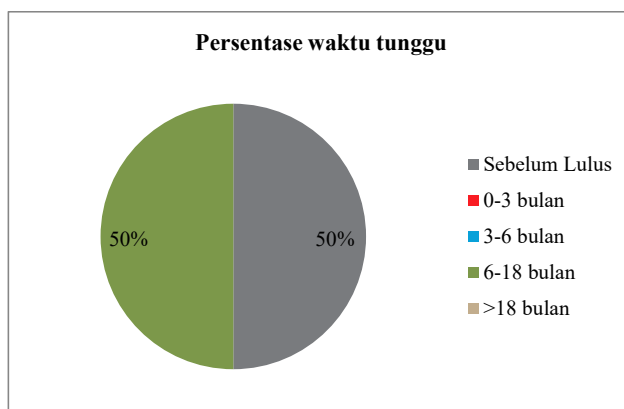


Diagram 6.42 Persentase waktu tunggu Alumni SPI (S2)

3. Kondisi Alumni

Kondisi alumni secara umum menjadi bagian penting dari *tracer study* yang dilakukan UIN Sunan Kalijaga, khususnya adalah alumni program studi Sejarah Peradaban Islam (S2). Kondisi Alumni program studi Sejarah Peradaban Islam (S2) ini berkaitan dengan apa yang dilakukan oleh alumni saat ini, dalam hal ini terbagi dalam empat kategori yaitu: Bekerja; Berwirausaha; Studi Lanjut dan Belum Bekerja. Berdasarkan hasil *tracer study* diketahui bahwa sebanyak 4 orang atau sebesar 100% telah bekerja. Berikut ini adalah rekapitulasi kondisi alumni lulusan tahun 2019/2020 program studi Sejarah Peradaban Islam (S2);

Tabel 6.51 Rekapitulasi Kondisi Alumni SPI (S2)

Prodi	Bekerja	Berwirausaha	Studi Lanjut	Belum Bekerja	Jumlah
Sejarah Peradaban Islam(S2)	4	0	0	0	4

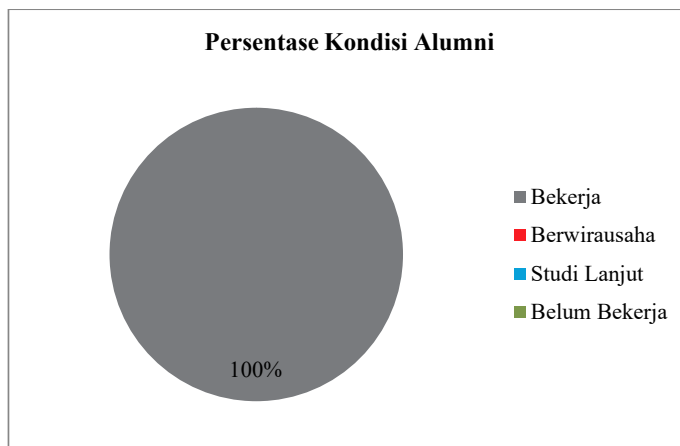


Diagram 6.43 Persentase Kondisi Alumni

4. Kesesuaian Bidang Kerja

Persentase tingkat kesesuaian bidang kerja program studi Sejarah Peradaban Islam (S2) terbagi dalam tiga kategori, yaitu: Tinggi; Sedang; Rendah. Berdasarkan hasil *tracer study*, diketahui sebanyak 1 orang atau sebesar 25% termasuk dalam kategori tinggi dan sebanyak 3 orang atau sebesar 75% termasuk dalam kategori sedang. tidak ada alumni dengan tingkat kesesuaian bidang kerja dalam kategori rendah. Berikut ini adalah rekapitulasi kesesuaian bidang kerja alumni lulusan tahun 2019/2020 program studi Sejarah Peradaban Islam (S2);

Tabel 6.52 Rekapitulasi Kesesuaian Bidang Kerja Alumni SPI (S2)

Prodi	Tinggi	Sedang	Rendah	Jumlah
Sejarah Peradaban Islam(S2)	1	3	0	4

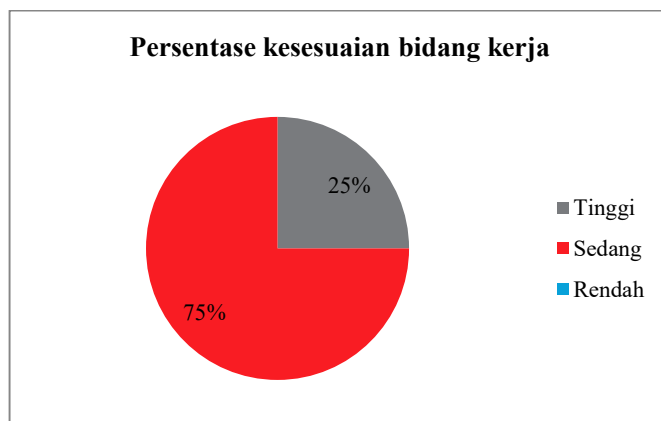


Diagram 6.44 Rekapitulasi kesesuaian bidang kerja Alumni SPI Tahun 2019/2020

5. Tingkat dan ukuran tempat kerja lulusan

Tingkat dan ukuran tempat kerja lulusan terbagi dalam tiga kategori yaitu: Multinasional/Internasional; Nasional/Berbadan Hukum; dan Lokal/Wilayah/Tidak Berbadan Hukum. Berdasarkan *tracer study*, diketahui tingkat dan ukuran tempat kerja alumni program studi Sejarah Peradaban Islam, sebanyak 1 orang atau sebesar 25% masuk dalam kategori Multinasional/Internasional dan sebanyak 3 orang atau sebesar 75% masuk dalam kategori Nasional/Berbadan Hukum. Tidak ada alumni yang masuk dalam kategori Lokal/Wilayah/Tidak Berbadan Hukum. Berikut adalah rekapitulasi tingkat dan ukuran tempat kerja lulusan tahun 2019/2020 program studi Sejarah Peradaban Islam (S2);

Tabel 6.53 Rekapitulasi Ukuran Tempat Kerja Alumni SPI (S2)

Prodi	Multinasional/ Internasional	Nasional/ Berbadan Hukum	Lokal/Wilayah/ Tidak Berbadan Hukum	Jumlah
Sejarah Peradaban Islam(S2)	1	2	0	4

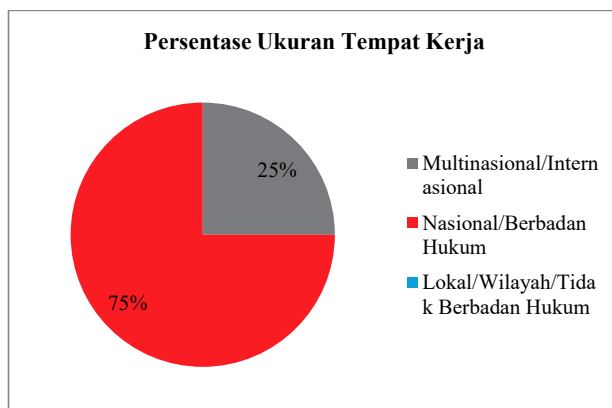


Diagram 6.45 Persentase Ukuran Tempat Kerja Alumni SPI (S2)

Adapun jenis lembaga tempat bekerja saat ini untuk alumni program studi Sastra Inggris dikelompokkan dalam 6 (enam) kategori yaitu: BUMD/BUMN; Institusi/organisasi multilateral; lembaga keagamaan (Pesantren/Masjid/Majelis Taklim); Lembaga pemerintahan; Organisasi nirlaba; dan Perusahaan Swasta/perusahaan rintisan/UMKM. Saat ini, untuk alumni program studi Sejarah Peradaban Islam, sebanyak 3 orang atau sebesar 75% bekerja di Lembaga Pemerintahan. Sebanyak 1 orang atau sebesar 25% bekerja di Perusahaan Swasta/perusahaan rintisan/UMKM. Berikut ini adalah rekapitulasi Lembaga tempat bekerja alumni program studi Sejarah Peradaban Islam (S2) lulusan tahun 2019/2020;

Tabel 6.54 Rekapitulasi Lembaga Kerja Alumni SPI (S2)

Prodi	BUMD/ BUMN	Institusi/ Organisasi Multilateral	Lembaga Keagamaan (Pesantren/ Masjid/ Majelis Taklim)	Lembaga Pemerintahan	Org. Nirlaba	Perusahaan Swasta/ Perusahaan Rintisan/ UMKM	Jumlah
Sejarah Peradaban Islam (S2)	0	0	0	3	0	1	4

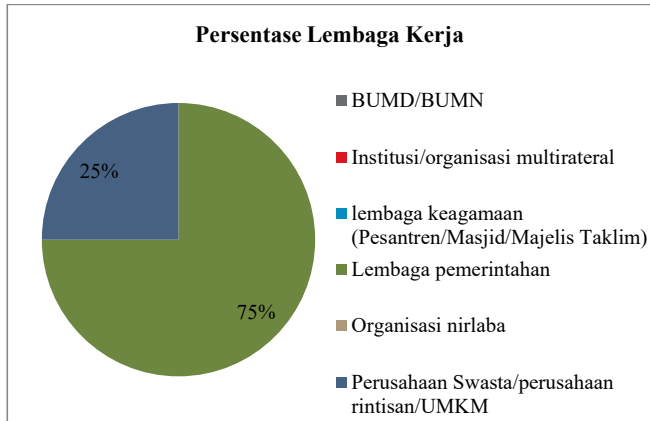


Diagram 6.46 Persentase Lembaga Kerja Alumni SPI (S2 Tahun 2019/2020)

6. Perolehan Gaji

Perolehan gaji terbagi dalam lima kategori yaitu; kurang dari 5 juta, 5-10 juta, 10-15 juta, 15-20 juta, dan lebih dari 20 juta. Berdasarkan hasil *tracer study*, perolehan gaji alumni program studi Sejarah Peradaban Islam (S2) lulusan tahun 2019/2020 yaitu sebanyak 4 orang atau sebesar 100% mendapatkan kurang dari 5 juta. Berikut ini adalah rekapitulasi perolehan gaji alumni program studi Sejarah Peradaban Islam (S2) lulusan tahun 2019/2020;

Tabel 6.55 Rekapitulasi Perolehan Gaji Alumni SPI (S2)

Prodi	< 5 Jt	5 - 10 Jt	10-15 jt	15-20 jt	>20jt	Jumlah
Sejarah Peradaban Islam (S2)	4	0	0	0	0	4

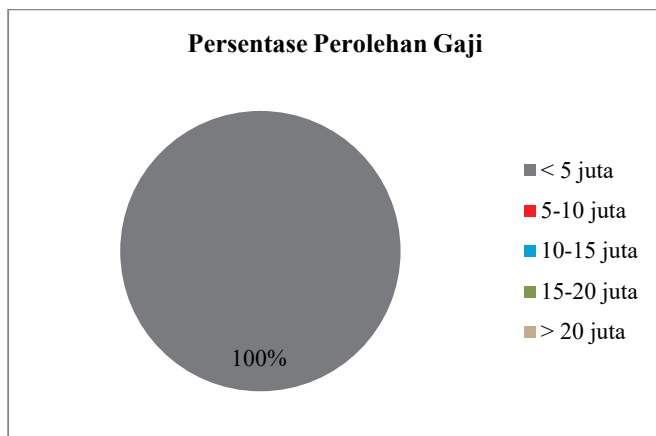


Diagram 6.47 Persentase Perolehan Gaji Alumni SPI (S2) Tahun 2019/2020

7. Kriteria Usaha Alumni

Kriteria Usaha Alumni terbagi ke dalam 4 kategori yaitu; Pendiri/Founder, Pekerja Lepas/Freelance, Pendamping Pendiri/ Co-Founder, dan Kemitraan/ Franchise. Berdasarkan hasil *tracer study*, tidak ada alumni program studi Sejarah Peradaban Islam (S2) yang memiliki usaha.

8. Masukan Alumni Terhadap Prodi

Berdasarkan hasil *tracer study*, sebanyak 3 orang telah mengisi dan diketahui penilaian alumni terhadap aspek-aspek pembelajaran di bawah ini yang dilaksanakan di program studi. Berikut ini adalah rekapitulasi penilaian alumni;

Tabel 6.56 Penilaian alumni SPI (S2)

No	Aspek Penilaian	Total Skor	Rata-Rata	Persentase (%)	Kriteria
1	Penekanan pada aspek-aspek pembelajaran dilaksanakan di program studi	54	3	75.00%	Baik
2	Aspek belajar	50	3	83.33%	Baik
3	Kondisi fasilitas belajar	78	3	81.25%	Baik
4	Pengalaman belajar	64	3	76.19%	Baik
5	Kontribusi Prodi/ Perguruan Tinggi dalam penguasaan bahasa asing	49	3	91.67%	Baik
6	Pengalaman belajar di Prodi	22	3	76.39%	Baik
7	Tingkat mana yang kompetensi	55	3	82.14%	Baik
8	Kompetensi yang diperlukan dalam pekerjaan atau melanjutkan studi	73	3	86.90%	Baik

Berdasarkan hasil kalijaga *tracer* studi tahun 2019/2020 masukan alumni terhadap penambahan mata kuliah antara lain: Sejarah Pesantren dan Ilmu Komunikasi.

Sedangkan mata kuliah yang sangat bermanfaat dan perlu dikembangkan antara lain: Mata kuliah Sejarah Islam Lokal dan Sejarah Lokal

Adapun menurut alumni, tidak ada mata kuliah yg sebaiknya ditiadakan

F. ILMU PERPUSTAKAAN

1. Profil responden

a. Gambaran umum

Jumlah lulusan program studi Ilmu Perpustakaan tahun 2019/2020 sebanyak 72 orang. Sedangkan yang memberikan respon (mengisi formulir) *tracer study* program studi Ilmu Perpustakaan (S1) tahun 2019/2020 sebanyak 71 orang. Jika dibuat persentase, jumlah responden alumni program studi Ilmu Perpustakaan sebesar 98,61%.

b. Jenis Kelamin

Berdasarkan jenis kelamin, jumlah lulusan program studi Ilmu Perpustakaan tahun 2019/2020 untuk laki-laki sebanyak 15 orang atau sebesar 21,13%, sedangkan perempuan sebanyak 56 orang atau sebesar 78,87%. Berikut ini adalah rekapitulasi alumni lulusan tahun 2019/2020 program studi Ilmu Perpustakaan berdasarkan jenis kelamin;

Tabel 6.57 Rekapitulasi Alumni Prodi Ilmu Perpustakaan Berdasarkann Jenis Kelamin

Prodi	Laki-laki	Perempuan	Jumlah
Ilmu Perpustakaan	15	56	71

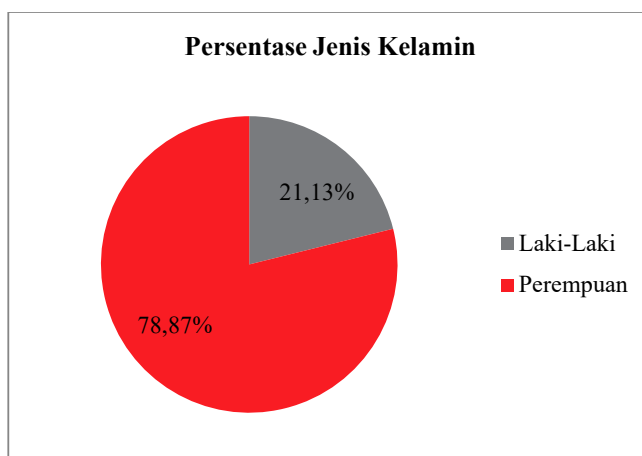


Diagram 6.48 Persentase Jenis Kelamin Alumni Prodi Ilmu Perpustakaan Tahun 2019/2020

C. Perolehan IPK

Perolehan Indeks Prestasi Kumulatif (IPK) terbagi dalam 4 (empat) skala yaitu: 2.00 - 2.49; 2.50 - 2.99; 3.00 - 3.49; dan 3.50 - 4.00. Berdasarkan hasil

tracer study, alumni program studi Ilmu Perpustakaan sejumlah 1 orang atau sebesar 1,41% alumni mendapatkan IPK pada rentang 2,50 sampai dengan 2,99, sebanyak 11 orang atau sebanyak 15,49% mendapatkan IPK pada rentang 3,00 sampai dengan 3,49 dan sebanyak 59 orang atau sebesar 83,10% alumni mendapatkan IPK pada rentang 3,50 sampai dengan 4,00. Berikut ini adalah rekapitulasi alumni lulusan tahun 2019/2020 program studi Ilmu Perpustakaan berdasarkan Perolehan IPK;

Tabel 6.58 Rekapitulasi Perolehan IPK Alumni Prodi Ilmu Perpustakaan

Prodi	2.00-2.49	2.50-2.99	3.00-3.49	3.50-4.00	Jumlah
Ilmu Perpustakaan	0	1	11	59	71

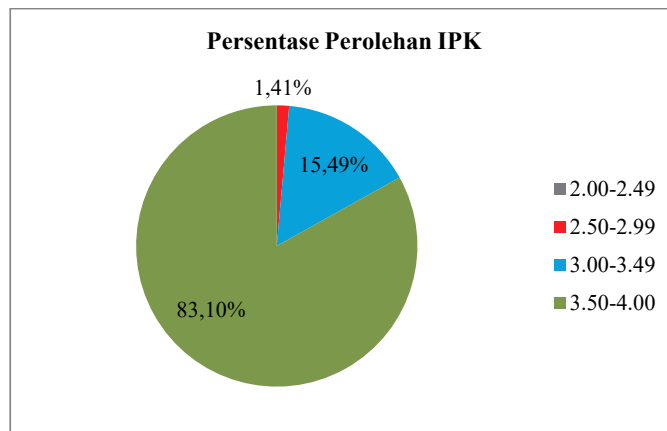


Diagram 6.49 Persentase Perolehan IPK Alumni Prodi Ilmu Perpustakaan

D. Lama Studi

Lama studi terbagi dalam 5 (lima) kelompok yaitu: empat tahun; lima tahun; enam tahun; tujuh tahun; dan delapan tahun. Berdasarkan hasil *tracer study*, lama studi alumni program studi Ilmu Perpustakaan, diketahui sebanyak 30 orang atau sebesar 42,25% menempuh lama studi 4 tahun. Sebanyak 33 orang atau sebesar 46,48% menempuh studi 5 tahun, sebanyak 6 orang atau sebesar 8,45% menempuh studi 6 tahun. Selanjutnya, sebanyak 2 orang atau sebesar 2,82% menempuh studi 7 tahun. Tidak ada alumni yang menempuh studi selama 8 tahun. Berikut ini adalah rekapitulasi alumni lulusan tahun program studi Ilmu Perpustakaan berdasarkan lama studi;

Tabel 6.59 Rekapitulasi Lama Studi Alumni Prodi Ilmu Perpustakaan

Prodi	4 th	5th	6th	7th	8th	Jumlah
Ilmu Perpustakaan	30	33	6	2	0	71

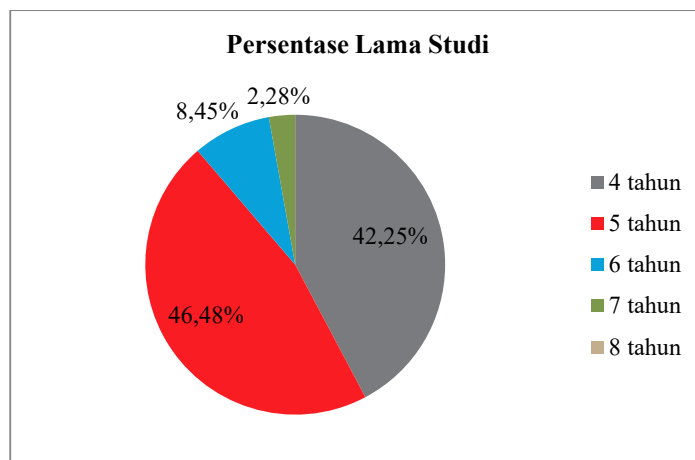


Diagram 6.50 Persentase Lama Studi Alumni Prodi Ilmu Perpustakaan

2. Waktu tunggu lulusan

Waktu tunggu lulusan alumni lulusan tahun program studi Ilmu Perpustakaan terbagi dalam lima kategori yaitu: 0-3 bulan; 3-6 bulan; 6-18 bulan; lebih dari 18 bulan: sebelum lulus. Berdasarkan hasil *tracer study*, persentase jangka waktu tunggu kerja alumni program studi Ilmu Perpustakaan diketahui sebanyak 18 orang atau sebesar 32,73% selama 0-3 bulan, sebanyak 8 orang atau sebesar 14,55% selama 3-6 bulan, sebanyak 11 orang atau sebesar 20% selama 6-18 bulan dan sebanyak 1 orang atau sebesar 1,82% selama lebih dari 18 bulan. Selain itu, terdapat sebanyak 17 orang atau sebesar 30,91% sudah bekerja sebelum lulus kuliah. Berikut ini adalah rekapitulasi waktu tunggu lulusan alumni lulusan tahun 2019/2020 program studi Ilmu Perpustakaan;

Tabel 6.60 Rekapitulasi Waktu Tunggu Alumni Prodi Ilmu Perpustakaan

Prodi	sebelum lulus	0 - 3 bulan	3 - 6 bulan	6-18 bulan	>18 bulan	Jumlah
Ilmu Perpustakaan	17	18	8	11	1	55

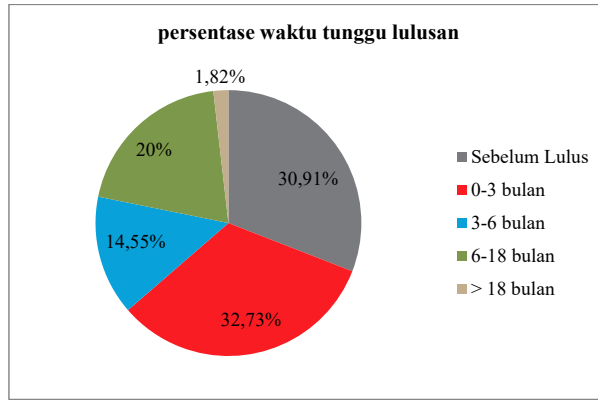


Diagram 6.51 persentase waktu tunggu lulusan alumni Prodi Ilmu Perpustakaan Tahun 2019/2020

2. Kondisi Alumni

Kondisi alumni secara umum menjadi bagian penting dari *tracer study* yang dilakukan UIN Sunan Kalijaga, khususnya adalah alumni program studi Ilmu Perpustakaan. Kondisi Alumni program studi Ilmu Perpustakaan ini berkaitan dengan apa yang dilakukan oleh alumni saat ini, dalam hal ini terbagi dalam empat kategori yaitu: Bekerja; Berwirausaha; Studi Lanjut; Belum Bekerja. Berdasarkan hasil *tracer study*, diketahui bahwa sebanyak 49 orang atau sebesar 69,01% telah bekerja. Sebanyak 4 orang atau sebesar 5,63% berwirausaha dan 18 orang atau sebesar 25,35% belum bekerja. Tidak ada alumni dalam posisi studi lanjut. Berikut ini adalah rekapitulasi kondisi alumni lulusan tahun 2019/2020 program studi Ilmu Perpustakaan;

Tabel 6.61 Rekapitulasi Kondisi Alumni Prodi Ilmu Perpustakaan

Prodi	Bekerja	Berwirausaha	Studi Lanjut	Belum Bekerja	Jumlah
Ilmu Perpustakaan	49	4	0	18	71

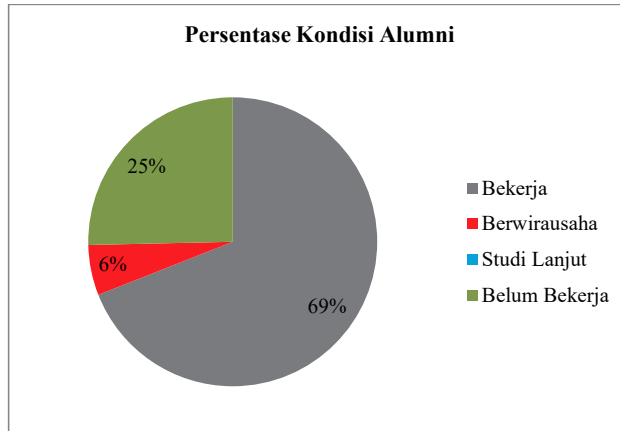


Diagram 6.52 Persentase Kondisi Alumni Prodi Ilmu Perpustakaan Tahun 2019/2020

3. Kesesuaian Bidang Kerja

Persentase tingkat kesesuaian bidang kerja program studi Ilmu Perpustakaan terbagi dalam tiga kategori, yaitu: Tinggi; Sedang; Rendah. Berdasarkan hasil *tracer study*, diketahui sebanyak 32 orang atau sebesar 60,38% termasuk dalam kategori tinggi, Sebanyak 12 orang atau sebesar 22,64% termasuk dalam kategori sedang, dan sebanyak 9 orang atau sebesar 16,98% termasuk dalam kategori rendah. Berikut ini adalah diagram kesesuaian bidang kerja alumni lulusan tahun 2019/2020 program studi Ilmu Perpustakaan;

Tabel 6.62 Rekapitulasi Kesesuaian Bidang Kerja Alumni Prodi Ilmu Perpustakaan

Prodi	Tinggi	Sedang	Rendah	Jumlah
Ilmu perpustakaan	32	12	9	53

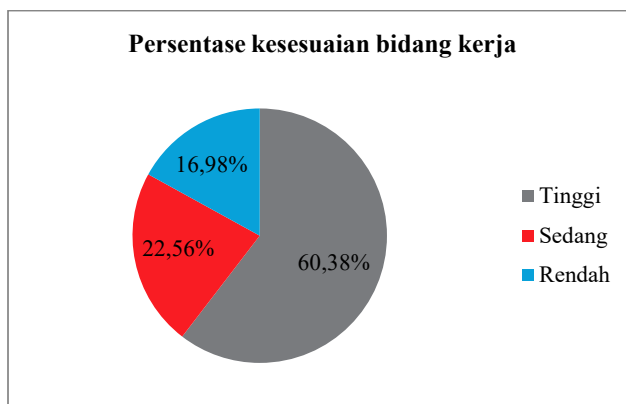


Diagram 6.53 Persentase kesesuaian bidang kerja prodi Ilmu Perpustakaan Tahun 2019/2020

4. Tingkat dan ukuran tempat kerja lulusan

Tingkat dan ukuran tempat kerja lulusan terbagi dalam tiga kategori yaitu: Multinasional/Internasional; Nasional/Berbadan Hukum; dan Lokal/Wilayah/Tidak Berbadan Hukum. Berdasarkan *tracer study*, diketahui tingkat dan ukuran tempat kerja alumni program studi Ilmu Perpustakaan, sebanyak 35 orang atau sebesar 66,04% masuk dalam kategori Multinasional/Internasional, sebanyak 7 orang atau 13,21% masuk dalam kategori Nasional/Berbadan Hukum dan sebanyak 11 orang atau sebesar 20,75% masuk dalam kategori Lokal. Berikut adalah rekapitulasi tingkat dan ukuran tempat kerja lulusan tahun 2019/2020 program studi Ilmu Perpustakaan;

Tabel 6.62 Rekapitulasi Ukuran Tempat Kerja Alumni Ilmu Perpustakaan Tahun 2019/2020

Prodi	Multinasional/ Internasional	Nasional/ Berbadan hukum	Lokal/wilayah/ Tidak berbadan hukum	Jumlah
Ilmu perpustakaan	35	7	11	53

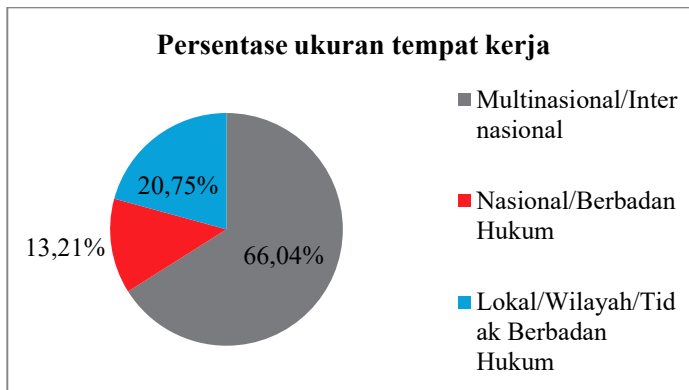


Diagram 6.54 Persentase ukuran tempat kerja Alumni Prodi Ilmu Perpustakaan

Adapun jenis lembaga tempat bekerja saat ini untuk alumni program studi Sastra Inggris dikelompokkan dalam 6 (enam) kategori yaitu: BUMD/BUMN; Institusi/organisasi multilateral; lembaga keagamaan (Pesantren/Masjid/Majelis Taklim); Lembaga pemerintahan; Organisasi nirlaba; dan Perusahaan Swasta/perusahaan rintisan/UMKM. Saat ini, untuk alumni program studi Ilmu Perpustakaan, sebanyak 1 orang atau sebesar 2,04% di BUMD/BUMN, sebanyak 14 orang atau sebesar 28,57% bekerja di Institusi. Sebanyak 1 orang atau sebesar 2,04% bekerja di Lembaga Keagamaan. Sebanyak 19 orang atau sebesar 38,78% bekerja di Lembaga Pemerintahan, dan sebanyak 14 orang atau sebesar 28,57% bekerja di Perusahaan Swasta. Tidak ada alumni yang bekerja di Organisasi Nirlaba. Berikut ini adalah

rekapitulasi Lembaga tempat bekerja alumni program studi Ilmu Perpustakaan lulusan tahun 2019/2020;

Tabel 6.63 Rekapitulasi Lembaga Kerja Alumni Prodi Ilmu Perpustakaan

Prodi	BUMD/ BUMN	Institusi/ Organisasi Multilateral	Lembaga Keagamaan (Pesantren/ Masjid/ Majelis Taklim)	Lembaga Peme- rintahan	Org. Nirlaba	Perusahaan Swasta/ Perusahaan RIntisan/ UMKM	Jumlah
Ilmu Perpustakaan	1	14	1	19	0	14	49

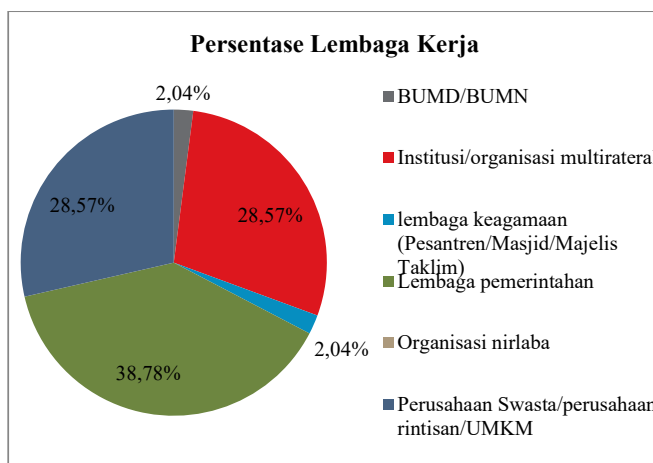


Diagram 6.55 Persentase Lembaga Kerja Alumni Prodi Ilmu Perpustakaan Tahun 2019/2020

5. Perolehan Gaji

Perolehan gaji alumni terbagi ke dalam 4 kategori yaitu; kurang dari 5 juta, 5-10 juta, 11-15 juta, 16-20 juta dan lebih dari 20 juta. Berdasarkan hasil *tracer study* dapat diketahui perolehan gaji alumni program studi Ilmu Perpustakaan yaitu sebanyak 51 orang atau sebesar 96,23% memperoleh kurang dari 5 juta, sebanyak 1 orang atau sebesar 1,89% memperoleh gaji antara 5-10 juta, dan sebanyak 1 orang atau sebesar 1,89% memperoleh gaji lebih dari 20 juta. tidak ada alumni yang memperoleh gaji antara 5-10 juta dan 16-20 juta. Berikut ini adalah rekapitulasi perolehan gaji alumni program studi Ilmu Perpustakaan lulusan tahun 2019/2020;

Tabel 6.64 Rekapitulasi Perolehan Gaji Alumni Prodi Ilmu Perpustakaan

Prodi	< 5 juta	5 - 10 juta	11-15 jt	16-20 jt	> 20 jt	jumlah
Ilmu Perpustakaan	51	1	0	0	1	53

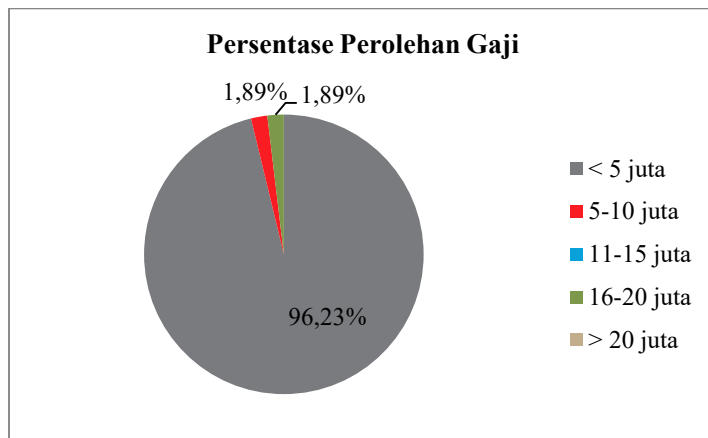


Diagram 6.56 Persentase Perolehan Gaji Alumni Prodi Ilmu Perpustakaan Tahun 2019/2020

6. Kriteria Usaha Alumni

Kriteria Usaha Alumni diperuntukkan bagi alumni yang memiliki usaha yang terbagi ke dalam 4 kategori yaitu; Pendiri/Founder, Pekerja Lepas/Freelance, Pendamping Pendiri/ Co-Founder, dan Kemitraan/Franchise. Berdasarkan hasil *tracer study*, sebanyak 2 orang atau sebesar 50% sebagai Pendiri/Founder. Sebanyak 1 orang atau sebesar 25% sebagai pekerja lepas/freelance, dan sebanyak 1 orang atau sebesar 25% sebagai pasangan pendiri/Co-Founde. Tidak ada alumni sebagai kemitraan/franchise. Hal ini sesuai dengan alumni yang mengisi kuesioner dalam kondisi selain bekerja juga berwirausaha dan sedang studi lanjut atau belum bekerja. Kriteria usaha alumni prodi Ilmu Perpustakaan tahun 2019/2020 terangkum dalam tabel berikut;

Tabel 6.65 Rekapitulasi kriteria Usaha Alumni Prodi Ilmu Perpustakaan

Prodi	Pendiri/ Foudner	Pekerja Lepas/ Freelancer	Pasangan Pendiri/ Co-Founder	Kemitraan/ Franchise	Jumlah
Ilmu Perpustakaan	2	1	1	0	4

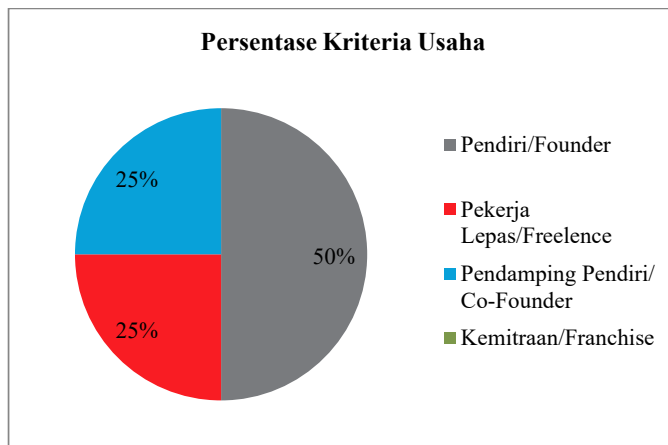


Diagram 6.57 Persentase Kriteria Usaha Alumni Prodi Ilmu Perpustakaan Tahun 2019/2020

7. Masukan Alumni Terhadap Prodi

Berdasarkan hasil *tracer study*, sebanyak 68 orang telah mengisi dan diketahui penilaian alumni terhadap aspek-aspek pembelajaran di bawah ini dilaksanakan di program studi. Berikut ini adalah rekapitulasi penilaian alumni;


Tabel 6.12 Penilaian alumni Alumni Prodi Ilmu Perpustakaan

No	Aspek Penilaian	Total Skor	Rata-Rata	Persentase	Kategori
1	Penekanan pada aspek-aspek pembelajaran dilaksanakan di program studi	1319	3	79.78%	Baik
2	Aspek belajar	998	3	73.38%	Baik
3	Kondisi fasilitas belajar	1659	3	76.24%	Baik
4	Pengalaman belajar	1478	3	77.63%	Baik
5	Kontribusi Prodi/ Perguruan Tinggi dalam penguasaan bahasa asing	374	3	68.75%	Baik
6	Pengalaman belajar di Prodi	1286	3	78.80%	Baik
7	Tingkat mana yang kompetensi	1480	3	77.73%	Baik
8	Kompetensi yang diperlukan dalam pekerjaan atau melanjutkan studi	1617	3	84.93%	Baik

Berdasarkan hasil kalijaga *tracer* studi tahun 2019/2020 masukan alumni terhadap penambahan mata kuliah antara lain: Sejarah Pesantren dan Ilmu Komunikasi.

Sedangkan mata kuliah yang sangat bermanfaat dan perlu dikembangkan antara lain: Sejarah Islam Lokal dan Sejarah Lokal.

Adapun menurut alumni, tidak ada mata kuliah yang sebaiknya ditiada



BAB VII

FAKULTAS ILMU SOSIAL DAN HUMANIORA

A. Pengantar

Jumlah responden *Kalijaga Tracer study* Fakultas Ilmu Sosial dan Humaniora selanjutnya disebut FISHUM UIN Sunan Kalijaga tahun 2019/2020 sebanyak 137 responden. Adapun gambaran singkat terhadap penjelasan tersebut di atas, ditampilkan dalam tabel di bawah ini:

Tabel 7.1 Rekapitulasi Tracer Studi Alumni FISHUM lulusan tahun 2019/2020

No	Prodi	Jumlah Lulusan	Memberi Respon	Response Rate
1	Ilmu Komunikasi (S1)	92	70	76,09%
2	Psikologi (S1)	62	35	56,45%
3	Sosiologi (S1)	34	32	94,12%
TOTAL		188	137	75,55%

B. ILMU KOMUNIKASI (S1)

1. Profil Responden

a. Gambaran Umum

Jumlah lulusan Program Studi Ilmu Komunikasi (S1) tahun 2019/2020 sebanyak 92 orang. Sedangkan yang menjadi responden *tracer* Program Studi Ilmu Komunikasi (S1) tahun 2019/2020 sebanyak 70 orang. Jika dibuat persentase, jumlah responden alumni Prodi Ilmu Komunikasi (S1) sebesar 76,09%.

b. Jenis Kelamin

Berdasarkan jenis kelaminnya, jumlah lulusan Program Studi Ilmu Komunikasi (S1) tahun 2019/2020 untuk laki-laki sebanyak 26 orang atau 37,14% sedangkan perempuan sebanyak 44 orang atau sebesar 62,86%. Berikut ini adalah rekapitulasi alumni lulusan tahun 2019/2020 prodi Ilmu Komunikasi (S1) berdasarkan jenis kelamin;

Tabel 7.2 Rekapitulasi lulusan berdasarkan Jenis Kelamin

Prodi	Laki-laki	Perempuan	Jumlah	Laki-laki	Perempuan
Ilmu Komunikasi (S1)	26	44	70	37,14%	62,86%

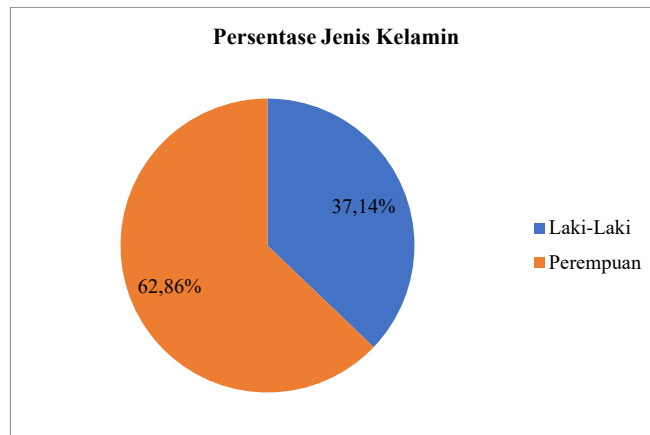


Diagram 7.1 Persentase Jenis Kelamin

c. Perolehan IPK

Perolehan Indeks Prestasi Kumulatif (IPK) terbagi dalam 4 (empat) skala yaitu: 2.00 - 2.49; 2.50 - 2.99; 3.00 - 3.49; dan 3.50 - 4.00. Berdasarkan hasil *tracer study* didapatkan Sebanyak 10 alumni atau sebesar 14,29% memperoleh IPK sebesar 3,00 sampai dengan 3,49 dan sebanyak 60 alumni atau sebesar 85,71% memperoleh IPK 3,50 sampai dengan 4,00. Berikut ini adalah diagram persentase alumni lulusan tahun 2019/2020 prodi Ilmu Komunikasi (S1) berdasarkan Perolehan IPK;

Tabel 7.3 Rekapitulasi Perolehan IPK

Prodi	2.00-2.49	2.50-2.99	3.00-3.49	3.50-4.00	JUMLAH
Ilmu Komunikasi (S1)	0	0	10	60	70

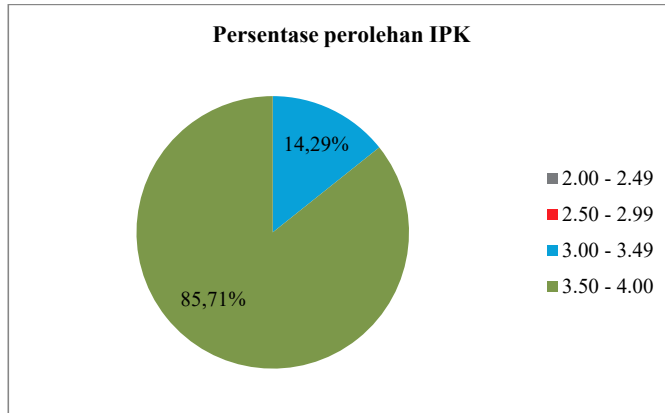


Diagram 7.2 Persentase perolehan IPK

d. Lama Studi

Lama studi terbagi dalam 5 (lima) kelompok yaitu: empat tahun; lima tahun; enam tahun; tujuh tahun; dan delapan tahun. Berdasarkan hasil *tracer study*, lama studi alumni Ilmu Komunikasi (S1) sebanyak 36 orang atau sebesar 51,43% lama studi 4 tahun, sebanyak 26 orang atau sebesar 37,14% lama studi 5 tahun, sebanyak 6 orang atau sebesar 8,57% lama studi 6 tahun, sebanyak 2 orang atau sebesar 2,86% lama studi 8 tahun. Tidak ada alumni dengan lama studi 7 tahun. Berikut ini adalah diagram persentase alumni lulusan tahun 2019/2020 prodi Ilmu Komunikasi (S1) berdasarkan lama studi;

Tabel 7.4 Rekapitulasi Lama Studi

Prodi	4 th	5th	6th	7th	8th	JUMLAH
Ilmu Komunikasi (S1)	36	26	6	0	2	70

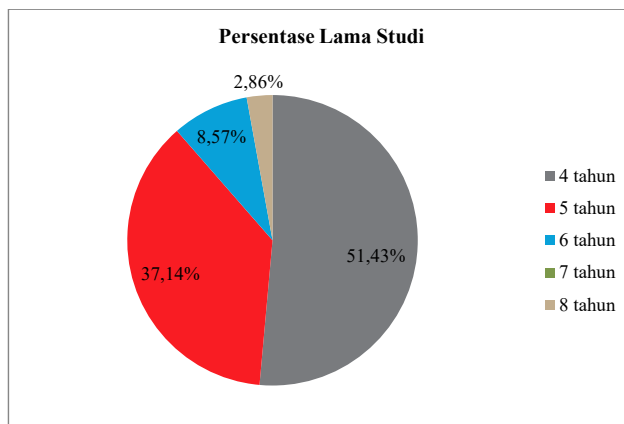


Diagram 7.3 Diagram Persentase Lama Studi

2. Kondisi Alumni

Kondisi alumni secara umum menjadi bagian penting dari *tracer study* yang dilakukan UIN Sunan Kalijaga, khususnya adalah alumni prodi Ilmu Komunikasi (S1) Kondisi Alumni ini berkaitan dengan apa yang dilakukan oleh alumni saat ini, dalam hal ini ada empat kategori yaitu: Bekerja; Berwirausaha; Studi Lanjut dan Belum Bekerja. Ada 44 alumni atau sebesar 55% yang saat ini pada posisi Bekerja, sebanyak 13 orang atau sebesar 16,25% sedang berwirausaha, sebanyak 6 orang atau sebesar 7,50% sedang lanjut studi, dan sebanyak 17 orang atau sebesar 21,25% pada posisi belum bekerja. Berikut ini adalah diagram persentase alumni lulusan tahun 2019/2020 prodi Aqidah dan Filsafat Islam (S1);

Tabel 7.5 Rekapitulasi Kondisi Alumni

Prodi	Bekerja	Berwirausaha	Studi Lanjut	Belum Bekerja	Jumlah
Ilmu Komunikasi (S1)	44	13	6	17	80

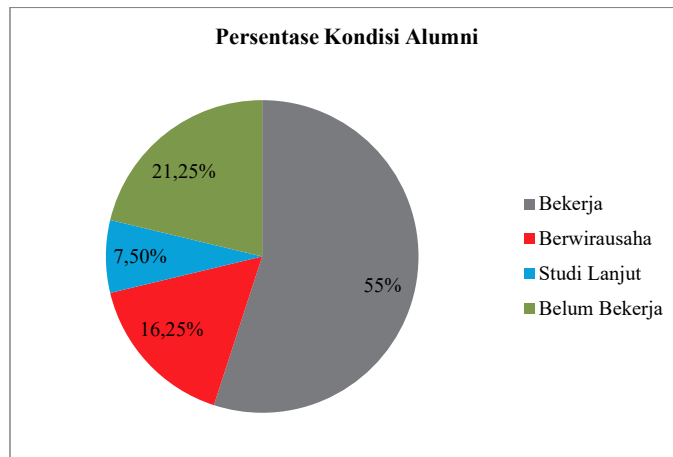


Diagram 7.4 Persentase Kondisi Alumni

3. Waktu Tunggu Lulusan

Waktu tunggu lulusan alumni lulusan tahun 2019/2020 program studi Ilmu Komunikasi (S1) terbagi dalam lima kategori yaitu: 0-3 bulan; 3-6 bulan; lebih dari 6 bulan; sebelum lulus. Persentase jangka waktu tunggu kerja alumni prodi Ilmu Komunikasi (S1) sebanyak 16 orang atau sebesar 26,67% selama 0-3 bulan, sebanyak 7 orang atau sebesar 11,67% selama 3-6 bulan, sebanyak 20 orang atau sebesar 33,33% selama lebih dari 6-18 bulan, sebanyak 1 orang atau sebesar 1,67% selama lebih dari 18 bulan. Sebanyak 16 orang atau sebanyak sebesar 26,67% memperoleh

pekerjaan sebelum lulus kuliah. Berikut ini adalah diagram persentase waktu tunggu lulusan alumni lulusan tahun 2019/2020 prodi Ilmu Komunikasi (S1);

Tabel 7.6 Rekapitulasi Masa Tunggu

Prodi	Sebelum Lulus Kuliah	0 – 3 bulan	3 – 6 bulan	6 – 18 bulan	Lebih dari 18 bulan	Jumlah
Ilmu Komunikasi (S1)	16	16	7	20	1	60

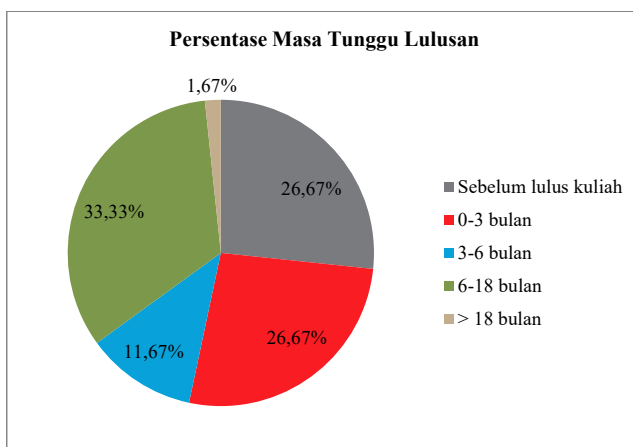


Diagram 7.5 Persentase Masa Tunggu Lulusan

4. Kesesuaian Bidang Kerja

Persentase tingkat kesesuaian bidang kerja alumni prodi Ilmu Komunikasi (S1) terbagi dalam tiga kategori, yaitu: Tinggi; Sedang; Rendah. Sebanyak 25 orang atau sebesar 43,86% termasuk dalam kategori tinggi dan sebanyak 32 orang atau sebesar 32% termasuk dalam kategori sedang. Tidak ada alumni dengan tingkat kesesuaian kerja rendah. Berikut ini adalah diagram persentase kesesuaian bidang kerja alumni lulusan tahun 2019/2020 prodi Ilmu Komunikasi (S1);

Tabel 7.7 Kesesuaian Bidang Kerja

Prodi	Tinggi	Sedang	Rendah	Jumlah
Ilmu Komunikasi (S1)	25	32	0	57

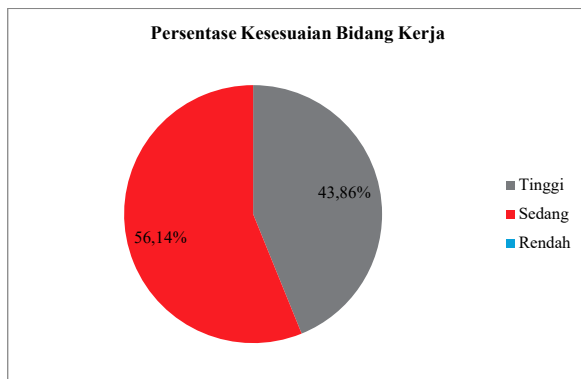


Diagram 7.7 Persentase Kesesuaian Bidang Kerja

5. Tingkat dan Ukuran Tempat Kerja Lulusan

Tingkat dan ukuran tempat kerja lulusan terbagi dalam tiga kategori yaitu: Multinasional/Internasional; Nasional/Berbadan Hukum; dan Lokal/Wilayah/Tidak Berbadan Hukum. Persentase tingkat tempat kerja alumni prodi Ilmu Komunikasi (S1) sebanyak 8 orang atau sebesar 13,79% masuk dalam kategori Multinasional/Internasional. Sebanyak 25 orang atau sebesar 43,10% masuk dalam kategori Nasional/Berbadan Hukum dan sebanyak 25 orang atau sebesar 43,10% masuk dalam kategori Lokal/Wilayah/Tidak Berbadan Hukum. Berikut adalah rekapitulasi tingkat dan ukuran tempat kerja lulusan tahun 2019/2020 prodi Ilmu Komunikasi (S1) dalam bentuk diagram;

Tabel 7.8 Tingkat dan Ukuran Tempat Kerja

Prodi	Multinasional/ internasional	Nasional/ ber-badan hukum	Lokal/wilayah/ tidak berbadan hukum	Jumlah
Ilmu Komunikasi (S1)	8	25	25	58

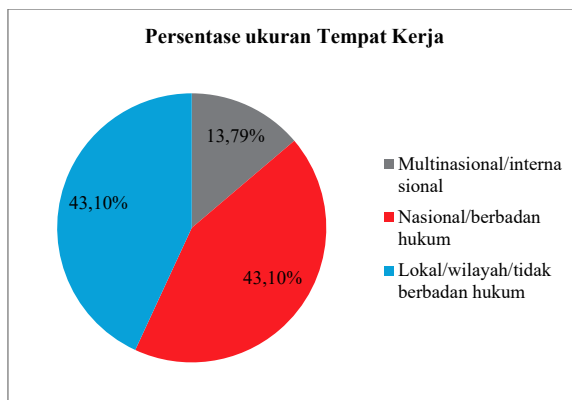


Diagram 7.8 Persentase ukuran Tempat Kerja

Adapun jenis lembaga tempat bekerja saat ini untuk alumni prodi Ilmu Komunikasi (S1) dikelompokkan dalam 6 (enam) kategori yaitu: BUMD/BUMN; Institusi/organisasi multilateral; lembaga keagamaan (Pesantren/Masjid/Majelis Taklim); Lembaga pemerintahan; Organisasi nirlaba; dan Perusahaan Swasta/perusahaan rintisan/UMKM. Saat ini, untuk alumni prodi Ilmu Komunikasi (S1) sebanyak 1 orang atau sebesar 2,27% bekerja di BUMD/ BUMN, sebanyak 2 orang atau sebesar 4,55% bekerja di institusi, sebanyak 3 orang atau sebesar 6,82% bekerja di Lembaga keagamaan, sebanyak 2 orang atau sebesar 4,55% bekerja Lembaga Pemerintahan dan sebanyak 36 orang atau sebesar 81,82% bekerja di Perusahaan swasta. Berikut ini adalah diagram rekapitulasi Lembaga tempat bekerja alumni Ilmu Komunikasi (S1) tahun 2019/2020;

Tabel 7.9 Jenis Lembaga tempat bekerja

PRODI	BUMD/ BUMN	Institusi/ Organisasi Multilateral	Lembaga Keagamaan (Pesantren/ Masjid/ Majelis Taklim)	Lembaga Pemerintahan	Organisasi Nirlaba	Perusahaan Swasta/ Perusahaan Rintisan/ UMKM	jumlah
Ilkom(S1)	1	2	3	2	0	36	44

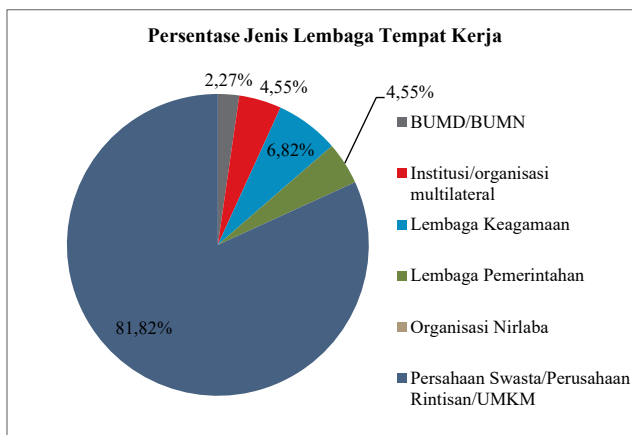


Diagram 7.9 Persentase Jenis Lembaga Tempat Kerja

6. Perolehan Gaji

Perolehan gaji alumni terbagi dalam lima kategori yaitu: <5 juta; 5-1- juta; 11-15 juta; 16-20 juta; dan >20 juta. Berdasarkan hasil *tracer study* diperoleh persentase perolehan gaji alumni prodi Ilmu Komunikasi (S1) sebanyak 47 orang atau sebesar 87,04% menerima gaji <5 juta, sebanyak 6 orang atau sebesar 11,11% menerima

gaji 5-10 juta dan sebanyak 1 orang atau sebesar 1,85% menerima gaji lebih dari 20 juta. Berikut ini adalah rekapitulasi perolehan gaji alumni program studi Ilmu Komunikasi (S1) lulusan tahun 2019/2020;

Tabel 7.10 Perolehan Gaji

Prodi	< 5 juta	5 - 10 juta	11-15 jt	16-20 jt	> 20 jt	Jumlah
Ilmu Komunikasi (S1)	47	6	0	0	1	54

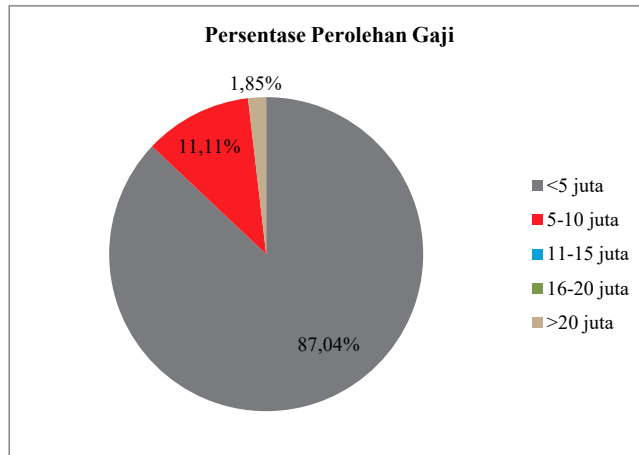


Diagram 7. 10 Persentase Perolehan Gaji

7. Kriteria Usaha

Kriteria usaha terbagi dalam empat kategori yaitu: Pendiri/ Founder; Pekerja lepas/ Freelancer; Pasangan Pendiri/ Co-Founder; Kemitraan/ Franchise. Sebanyak 7 orang atau sebesar 53,85% sebagai Pendiri/ Founder, sebanyak 4 orang atau sebesar 30,77% sebagai Pekerja lepas/ Freelancer, dan sebanyak 2 orang atau sebesar 15,38% sebagai Pasangan Pendiri/ Co-Founder. Berikut ini adalah rekapitulasi kriteria usaha alumni program studi Ilmu Komunikasi (S1) lulusan tahun 2019/2020;

Tabel 7.11 Kriteria Usaha

Program Studi	Pendiri/ Foudrer	Pekerja Lepas/ Freelancer	Pasangan Pendiri/CO-Founder	Kemitraan/ Franchise	JUMLAH
Ilmu Komunikasi (S1)	7	4	2	0	13

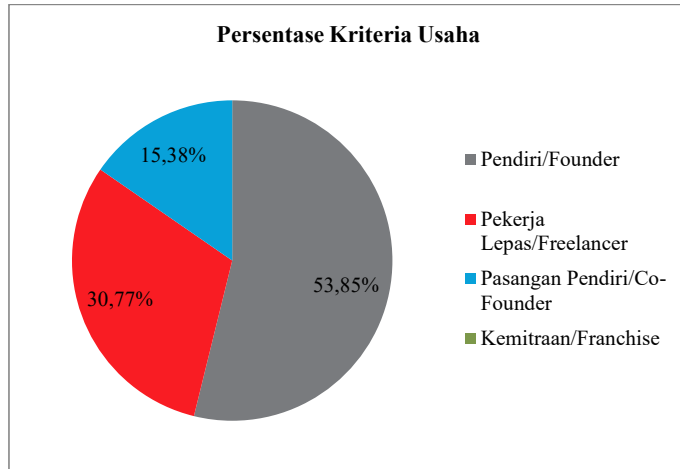


Diagram 7. 11 Persentase Kriteria Usaha

8. Masukan Alumni Terhadap Prodi

Berdasarkan hasil *tracer study*, sebanyak 70 orang telah mengisi dan diketahui penilaian alumni terhadap aspek-aspek pembelajaran di bawah ini dilaksanakan di program studi. Berikut ini adalah rekapitulasi penilaian alumni;

Tabel 7.12 Penilaian alumni

No	Aspek Penilaian	Skor	Rata-Rata	Persentase	Kriteria
1	Penekanan pada aspek-aspek pembelajaran dilaksanakan di program studi	1291	3	76.85%	Baik
2	Aspek belajar	996	3	71.14%	Baik
3	Kondisi fasilitas belajar	1629	3	72.72%	Baik
4	Pengalaman belajar	1481	3	75.56%	Baik
5	Kontribusi Prodi/Perguruan Tinggi dalam penguasaan bahasa asing	361	3	64.46%	Baik
6	Pengalaman belajar di Prodi	1265	3	75.30%	Baik
7	Tingkat mana yang kompetensi	1570	3	80.10%	Baik
8	Kompetensi yang diperlukan dalam pekerjaan atau melanjutkan studi	1630	3	83.16%	Baik

Berdasarkan hasil kalijaga tracer studi tahun 2019/2020, masukan alumni terhadap penambahan mata kuliah antara lain: Advertising di sosmed, manajemen

brand, Voice Over , Media Buyer , Digital Marketing, Mc lanjutan, Pengolahan Audio Video, Broadcasting , Manajemen komunikasi, Copywriting, Analisa Media, mental health, Desain Grafis, Konten creator, Komunikasi Sosial (Internasional), editing (foto, video), Design visual, Sistem komunikasi Indonesia, Teknik Komputer untuk persiapan Karier, Bahasa asing, Komunikasi pendidikan, Desain public relations, strategis branding, Praket Lapangan, Penulisan naskah kehumasan, DKV, Pengelolaan event atau manajemen event, komunikasi terpadu, psikologi komunikasi, Hukum dan Etika Komunikasi, Komunikasi akhlak, praktek penyiaran, Kewirausahaan, Komunikasi multimedia, komunikasi digital, stakeholders relations.

Sedangkan mata kuliah yang sangat bermanfaat dan perlu dikembangkan antara lain: Desain komunikasi visual, Kewirausahaan, Komunikasi pemasaran, copywriting, fotografi, Manajemen Public Relations, penulisan Public Relations, public speaking dan presentasi, entrepreneurship, human relations, media relations, produksi media public relations, protokoler dan MC, corporate social Responsibility, event management, lobi dan negosiasi, riset public relations, Pengembangan Kepribadian, psikologi komunikasi, lobby dan negosiasi, sosiologi komunikasi, komunikasi pemasaran, public speaking dan presentasi, metopen, c Desain Grafis/ DKV .reative thinking, manajemen advertising, Produksi Iklan, Komunikasi massa, Public speaking,

Adapun menurut alumni, mata kuliah yg sebaiknya ditiadakan diantaranya: Fotografi PR, Komunikasi strategi, Pengantar Ilmu Politik, Broadcasting, filsafat, Bahasa arab, Akhlak dan tasawuf, Dasar-dasar manajemen, SKI, Filsafat komunikasi, Komunikasi profetik, Komunikasi strategic, Photografi, psikologi social, Ketauhidan, Sosiologi komunikasi, Statistika, Bahasa Indonesia, skripsi, Entrepreneurship.

C. PSIKOLOGI (S1)

1. Profil responden

a. Gambaran umum

Jumlah lulusan Program Studi Psikologi (S1) tahun 2019/2020 sebanyak 62 orang. Sedangkan yang menjadi responden *tracer* Program Studi Psikologi (S1) tahun 2019/2020 sebanyak 35 orang. Jika dibuat persentase, jumlah responden alumni Prodi Psikologi (S1) sebesar 56,45%.

b. Jenis Kelamin

Berdasarkan jenis kelaminnya, jumlah lulusan Program Studi Psikologi (S1) tahun 2019/2020 untuk laki-laki sebanyak 10 orang atau 28,57%

dan perempuan sebanyak 25 orang atau sebesar 71,43%. Berikut ini adalah rekapitulasi alumni lulusan tahun 2019/2020 prodi Psikologi (S1) berdasarkan jenis kelamin;

Tabel 7.14 Rekapitulasi lulusan berdasarkan Jenis Kelamin

PRODI	Laki-laki	Perempuan	Jumlah	Laki-laki	Perempuan
Psikologi (S1)	10	25	35	28,57%	71,43%

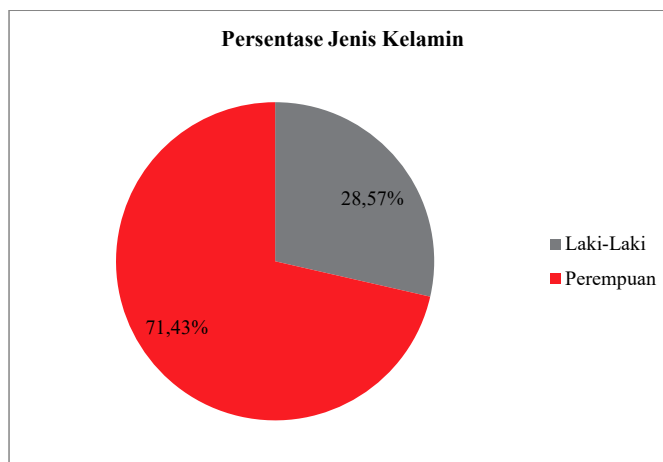


Diagram 7.11 Persentase Jenis Kelamin

c. Perolehan IPK

Perolehan Indeks Prestasi Kumulatif (IPK) terbagi dalam 4 (empat) skala yaitu: 2.00 - 2.49; 2.50 - 2.99; 3.00 - 3.49; dan 3.50 - 4.00. Berdasarkan hasil *tracer study* didapatkan Sebanyak 23 orang atau sebesar 65,71% memperoleh IPK 3.00 sampai dengan 3.49 dan sebanyak 12 orang atau sebesar 34,29% memperoleh IPK 3,50 sampai dengan 4.00. Berikut ini adalah diagram persentase alumni lulusan tahun 2019/2020 prodi Psikologi (S1) berdasarkan Perolehan IPK;

Tabel 7.15 Rekapitulasi Perolehan IPK

Prodi	2.00-2.49	2.50-2.99	3.00-3.49	3.50-4.00	JUMLAH
Psikologi (S1)	0	0	23	12	35

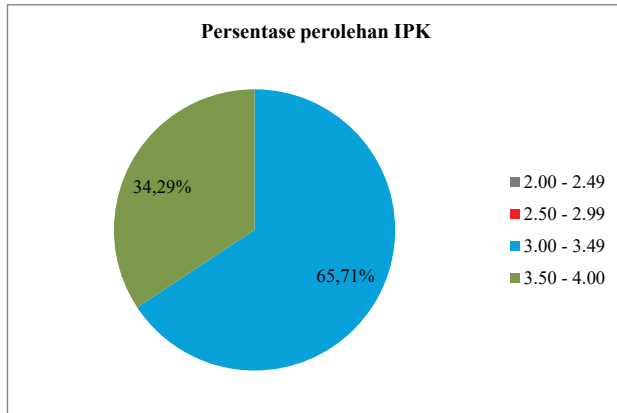


Diagram 7.12 Persentase perolehan IPK

d. Lama Studi

Lama studi terbagi dalam 5 (lima) kelompok yaitu: empat tahun; lima tahun; enam tahun; tujuh tahun; dan delapan tahun. Berdasarkan hasil *tracer study*, lama studi alumni Psikologi (S1) sebanyak 13 orang atau sebesar 37,14% lama studi 4 tahun, sebanyak 12 orang atau sebesar 34,29% lama studi 5 tahun, sebanyak 4 orang atau sebesar 11,43% lama studi 6 tahun, sebanyak 5 orang atau sebesar 14,29% lama studi 7 tahun, dan sebanyak 1 orang atau sebesar 2,86% lama studi 8 tahun. Berikut ini adalah diagram persentase alumni lulusan tahun 2019/2020 prodi Psikologi (S1) berdasarkan lama studi;

Tabel 7.16 Rekapitulasi Lama Studi

Prodi	4 th	5th	6th	7th	8th	JUMLAH
Psikologi (S1)	13	12	4	5	1	35

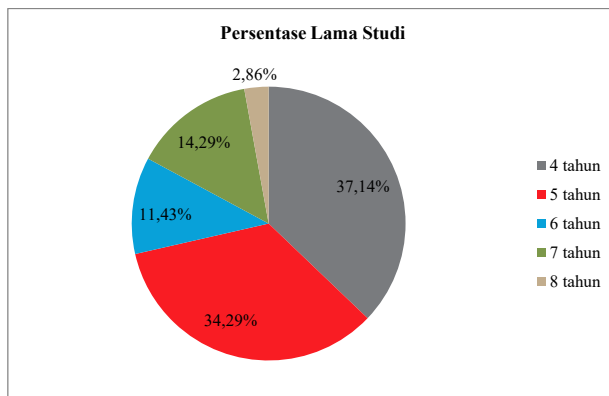


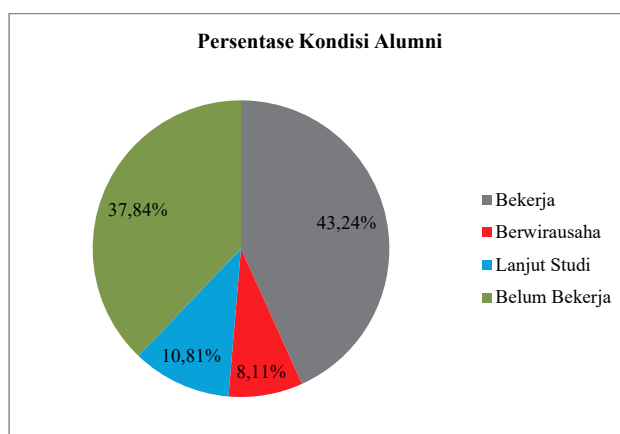
Diagram 7.13 Persentase Lama Studi

2. Kondisi Alumni

Kondisi alumni secara umum menjadi bagian penting dari *tracer study* yang dilakukan UIN Sunan Kalijaga, khususnya adalah alumni prodi Psikologi (S1) Kondisi Alumni ini berkaitan dengan apa yang dilakukan oleh alumni saat ini, dalam hal ini ada empat kategori yaitu: Bekerja; Berwirausaha; Studi Lanjut dan Belum Bekerja. Sebanyak 16 orang atau sebesar 43,24% yang saat ini pada posisi Bekerja, sebanyak 3 orang atau sebesar 8,11% pada posisi berwirausaha, sebanyak 4 orang atau sebesar 10,81% pada posisi studi lanjut dan sebanyak 14 orang atau sebesar 37,84% pada posisi belum bekerja. Berikut ini adalah diagram persentase alumni lulusan tahun prodi Aqidah dan Filsafat Islam (S2);

7.17 Tabel Rekapitulasi Kondisi Alumni

Prodi	Bekerja	Berwirausaha	Studi Lanjut	Belum Bekerja	Jumlah
Psikologi (S1)	16	3	4	14	37



7.14 Diagram Persentase Kondisi Alumni

3. Waktu Tunggu Lulusan

Waktu tunggu lulusan alumni lulusan tahun 2019/2020 program studi Psikologi (S1) terbagi dalam lima kategori yaitu: 0-3 bulan; 3-6 bulan; 6-18 bulan; lebih dari 18 bulan; sebelum lulus. Persentase jangka waktu tunggu kerja alumni prodi Psikologi (S1) terdapat 3 orang atau sebesar 13,64% orang telah mendapatkan pekerjaan sebelum lulus kuliah. Sebanyak 6 orang atau sebesar 27,27% selama 0-3 bulan, sebanyak 5 orang atau sebesar 22,73% selama 3-6 bulan dan sebanyak 8 orang atau sebesar 36,36% selama 6-18 bulan. Berikut ini adalah diagram persentase waktu tunggu lulusan alumni lulusan tahun 2019/2020 prodi Psikologi (S1);

Tabel 7.18 Rekapitulasi Masa Tunggu

Prodi	sebelum lulus kuliah	0 - 3 bln	3 - 6 bulan	6 - 18 bulan	Lebih dari 18 bulan	Jumlah
Psikologi (S1)	3	6	5	8	0	22

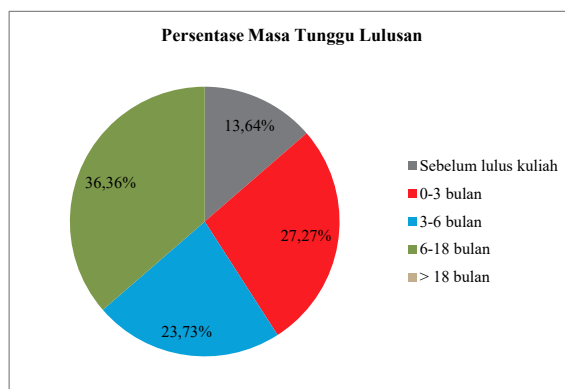


Diagram 7.15 Persentase Masa Tunggu Lulusan

4. Kesesuaian Bidang Kerja

Persentase tingkat kesesuaian bidang kerja alumni prodi Psikologi (S1) terbagi dalam tiga kategori, yaitu: Tinggi; Sedang; Rendah. Sebanyak 7 orang atau sebesar 36,84% termasuk dalam kategori Tinggi dan sebanyak 12 orang atau sebesar 63,16% termasuk dalam kategori sedang. Berikut ini adalah diagram persentase kesesuaian bidang kerja alumni lulusan tahun 2019/2020 prodi Psikologi (S1);

Tabel 7.19 Kesesuaian Bidang Kerja

Prodi	Tinggi	Sedang	Rendah	Jumlah
Psikologi (S1)	7	12	0	19



7.16 Persentase Kesesuaian Bidang Kerja

5. Tingkat dan Ukuran Tempat Kerja Lulusan

Tingkat dan ukuran tempat kerja lulusan terbagi dalam tiga kategori yaitu: Multinasional/Internasional; Nasional/Berbadan Hukum; dan Lokal/Wilayah/Tidak Berbadan Hukum. Persentase tingkat tempat kerja alumni prodi Psikologi (S1) sebanyak 1 orang atau sebesar 5,26% masuk dalam kategori Multinasional/Internasional. Sebanyak 10 orang atau sebesar 52,63% masuk dalam kategori Nasional/Berbadan Hukum dan sebanyak 8 orang atau sebesar 42,11% masuk dalam kategori Lokal/Wilayah/Tidak Berbadan Hukum. Berikut adalah rekapitulasi tingkat dan ukuran tempat kerja lulusan tahun 2019/2020 prodi Psikologi (S1) dalam bentuk diagram;

Tabel 7.20 Tingkat dan Ukuran Tempat Kerja

Prodi	Multinasional/ internasional	Nasional/ ber-badan hukum	Lokal/wilayah/ tidak berbadan hukum	Jumlah
Psikologi (S1)	1	10	8	19

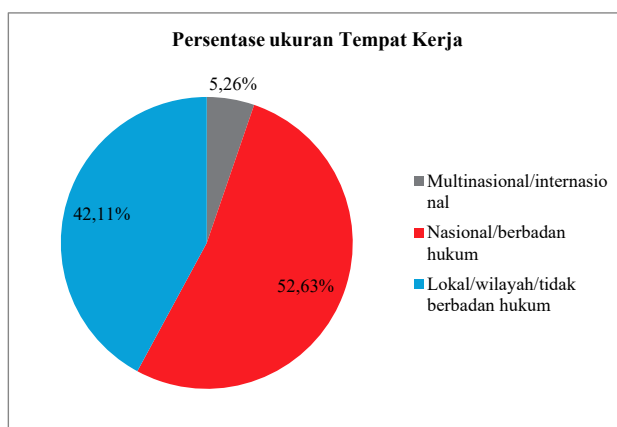


Diagram 7.17 Persentase ukuran Tempat Kerja

Adapun jenis lembaga tempat bekerja saat ini untuk alumni prodi Psikologi (S1) dikelompokkan dalam 6 (enam) kategori yaitu: BUMD/BUMN; Institusi/organisasi multilateral; lembaga keagamaan (Pesantren/Masjid/Majelis Taklim); Lembaga pemerintahan; Organisasi nirlaba; dan Perusahaan Swasta/perusahaan rintisan/UMKM. Sebanyak 4 orang atau sebesar 25% bekerja di lembaga keagamaan, sebanyak 4 orang atau sebesar 25% bekerja di lembaga pemerintahan, sebanyak 1 orang atau sebesar 6,25% bekerja di organisasi nirlaba, dan sebanyak 7 orang atau

sebesar 43,75% bekerja di perusahaan swasta. Berikut ini adalah diagram rekapitulasi Lembaga tempat bekerja alumni Psikologi (S1) tahun 2019/2020;

Tabel 7.21 Jenis Lembaga tempat bekerja

PRODI	BUMD/ BUMN	Institusi/ Organisasi Multilateral	Lembaga Keagamaan (Pesantren/ Masjid/Majelis Taklim)	Lembaga Pemerintah- an	Organisasi Nirlaba	Perusahaan Swasta/ Perusahaan RIntisan/ UMKM	Jumlah
Psikologi (S1)	0	0	4	4	1	7	16

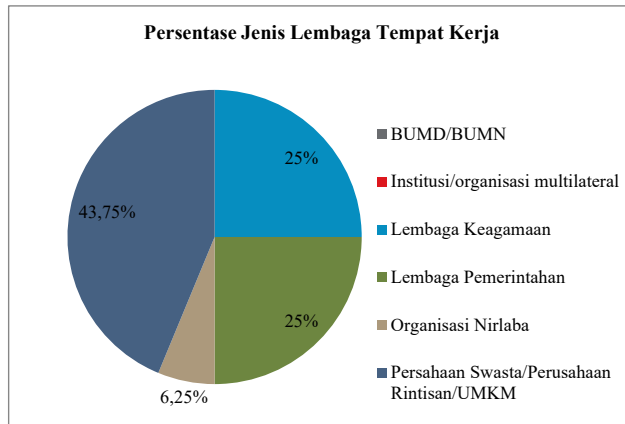


Diagram 7.18 Persentase Jenis Lembaga Tempat Kerja

6. Perolehan Gaji

Perolehan gaji alumni terbagi dalam lima kategori yaitu: <5 juta; 5-10 juta; 11-15 juta; 16-20 juta; dan >20 juta. Berdasarkan hasil *tracer study* diperoleh persentase perolehan gaji alumni prodi Psikologi (S1) sebanyak 15 orang atau sebesar 83,33% menerima gaji <5 juta dan sebanyak 3 orang atau sebesar 16,67% menerima gaji 5-10 juta. Berikut ini adalah rekapitulasi perolehan gaji alumni program studi Psikologi (S1) lulusan tahun 2019/2020;

Tabel 7.22 Perolehan Gaji

Prodi	< 5 juta	5 - 10 juta	11-15 jt	16-20 jt	> 20 jt	jumlah
Psikologi (S1)	15	3	0	0	0	18

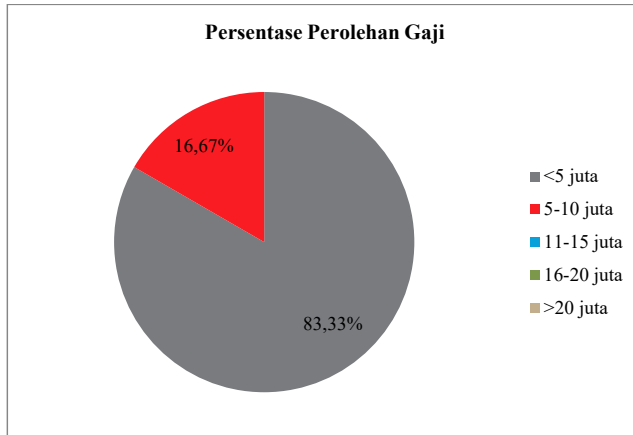


Diagram 7.19 Persentase Perolehan Gaji

7. Kriteria Usaha

Kriteria usaha terbagi dalam empat kategori yaitu: Pendiri/ Founder; Pekerja lepas/ Freelancer; Pasangan Pendiri/ Co-Founder; Kemitraan/ Franchise. Sebanyak 1 orang atau sebesar 33,33% sebagai Pendiri/ Founder, sebanyak 1 orang atau sebesar 33,33% sebagai Pekerja lepas/ Freelancer, dan sebanyak 1 orang atau sebesar 33,33% sebagai Pasangan Pendiri/ Co-Founder, .Berikut ini adalah rekapitulasi kriteria usaha alumni program studi Psikologi (S1) lulusan tahun 2019/2020;

Tabel 7.23 Kriteria Usaha

PRODI	Pendiri/ Foudrer	Pekerja Lepas/ Freelancer	Pasangan Pendiri/CO-Founder	Kemitraan/ Franchise	JUMLAH
Psikologi (S1)	1	1	1	0	3

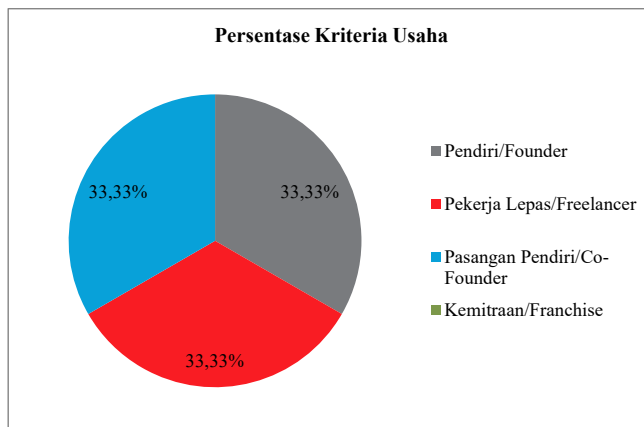


Diagram 7.20 Persentase Kriteria Usaha

8. Masukan Alumni Terhadap Prodi

Berdasarkan hasil *tracer study*, sebanyak 30 orang telah mengisi dan diketahui penilaian alumni terhadap aspek-aspek pembelajaran di bawah ini dilaksanakan di program studi. Berikut ini adalah rekapitulasi penilaian alumni;

Tabel 7.35 Penilaian alumni

No	Aspek Penilaian	Skor	Rata-Rata	Persentase	Kriteria
1	Penekanan pada aspek-aspek pembelajaran dilaksanakan di program studi	531	3	73,75%	Baik
2	Aspek belajar	450	3	75,00%	Baik
3	Kondisi fasilitas belajar	741	3	77,19%	Baik
4	Pengalaman belajar	602	3	71,67%	Baik
5	Kontribusi Prodi/Perguruan Tinggi dalam penguasaan bahasa asing	153	3	63,75%	Baik
6	Pengalaman belajar di Prodi	521	3	72,36%	Baik
7	Tingkat mana yang kompetensi	649	3	77,26%	Baik
8	Kompetensi yang diperlukan dalam pekerjaan atau melanjutkan studi	685	3	81,55%	Baik

Berdasarkan hasil kalijaga tracer studi tahun 2019/2020, masukan alumni terhadap penambahan mata kuliah antara lain: Psikologi forensik, Psikologi Indigenous, Ilmu K3 (Kesehatan dan Keselamatan Kerja), Magang, Psikologi seksual, Psikologi pengembangan SDM, Psikologi Lingkungan, penyusunan alat tes psikologi, Perkembangan emosi, kognitif dan sosial life span, Teknologi informasi, Psikologi etika, Psikologi Keluarga, Psikotes berbasis komputer, Digitalisasi Psikologi, Project/Product Management, Manajemen Kinerja.

Sedangkan mata kuliah yang sangat bermanfaat dan perlu dikembangkan antara lain: Asesmen dan Intervensi Individu, Psikologi Islam, Psikologi Seni, Psikologi Kewirausahaan, Dasar dasar psikologi, Peminatan, Psikologi industri, Psikologi Manajemen Sumber Daya Manusia, psikologi klinis, dasar-dasar intervensi, psikologi industri dan organisasi, Kesehatan mental, Dasar-dasar Asesmen Individu, Dasar-dasar Intervensi Individu, Asesmen Intervensi Komunitas, Psikologi Kewirausahaan,

Psikologi rentang perkembangan manusia, psikologi kesehatan reproduksi, psikologi anak usia dini, psikologi abnormal, psikologi pendidikan.

Adapun menurut alumni, mata kuliah yg sebaiknya ditiadakan diantaranya: Psikologi Kewirausahaan, Psikoekologi, Psikologi klinis, Kesehatan reproduksi, Bahasa Indonesia, psikologi abnormal, Bahasa Arab, Akhlak tasawuf, Filsafat.

D. SOSIOLOGI (S1)

1. Profil responden

a. Gambaran umum

Jumlah lulusan Program Studi Sosiologi (S1) tahun 2019/2020 sebanyak 34 orang. Sedangkan yang menjadi responden *tracer* Program Studi Sosiologi (S1) tahun 2019/2020 sebanyak 32 orang. Jika dibuat persentase, jumlah responden alumni Prodi Sosiologi (S1) sebesar 94,12%.

b. Jenis Kelamin

Berdasarkan jenis kelaminnya, jumlah lulusan Program Studi Sosiologi (S1) tahun 2019/2020 untuk laki-laki sebanyak 11 orang atau 34,38% sedangkan perempuan sebanyak 21 orang atau sebesar 65,63%. Berikut ini adalah rekapitulasi alumni lulusan tahun 2019/2020 prodi Sosiologi (S1) berdasarkan jenis kelamin;

Tabel 7.24 Rekapitulasi lulusan berdasarkan Jenis Kelamin

PRODI	Laki-laki	Perempuan	Jumlah	Laki-laki	Perempuan
Sosiologi (S1)	11	21	32	34,38%	65,63%

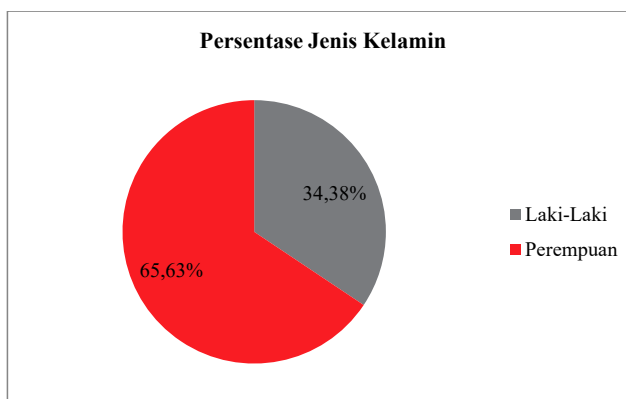


Diagram 7.21 Persentase Jenis Kelamin

c. Perolehan IPK

Perolehan Indeks Prestasi Kumulatif (IPK) terbagi dalam 4 (empat) skala yaitu: 2.00 - 2.49; 2.50 - 2.99; 3.00 - 3.49; dan 3.50 - 4.00. Berdasarkan hasil *tracer study* didapatkan sebanyak 15 orang alumni atau sebesar 46,88% memperoleh IPK sebesar 3,00 sampai dengan 3,49 dan sebanyak 17 alumni atau sebesar 53,13% memperoleh IPK 3,50 sampai dengan 4,00. Tidak ada alumni yang memperoleh IPK sebesar 2.00 sampai dengan 2.49 maupun 2.50 sampai dengan 2.99. Berikut ini adalah diagram persentase alumni lulusan tahun 2019/2020 prodi Sosiologi (S1) berdasarkan Perolehan IPK;

Tabel 7.25 Rekapitulasi Perolehan IPK

Prodi	2.00-2.49	2.50-2.99	3.00-3.49	3.50-4.00	JUMLAH
Sosiologi (S1)	0	0	15	17	32

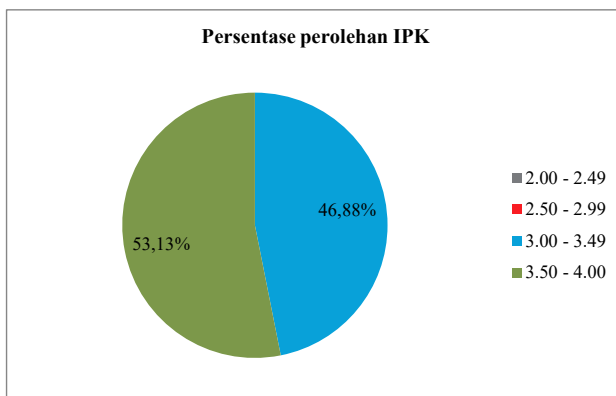


Diagram 7.22 Persentase perolehan IPK

d. Lama Studi

Lama studi terbagi dalam 5 (lima) kelompok yaitu: empat tahun; lima tahun; enam tahun; tujuh tahun; dan delapan tahun. Berdasarkan hasil *tracer study*, lama studi alumni Sosiologi (S1) sebanyak 15 orang atau sebesar 46,88% lama studi 4 tahun, sebanyak 9 orang atau sebesar 28,13% lama studi 5 tahun, sebanyak 4 orang atau sebesar 12,50% lama studi 6 tahun, dan sebanyak 4 orang atau sebesar 12,50% lama studi 7 tahun. Tidak ada alumni dengan lama studi 8 tahun. Berikut ini adalah diagram persentase alumni lulusan tahun 2019/2020 prodi Sosiologi (S1) berdasarkan lama studi;

Tabel 7.26 Rekapitulasi Lama Studi

Prodi	4 th	5th	6th	7th	8th	JUMLAH
Sosiologi (S1)	15	9	4	4	0	32

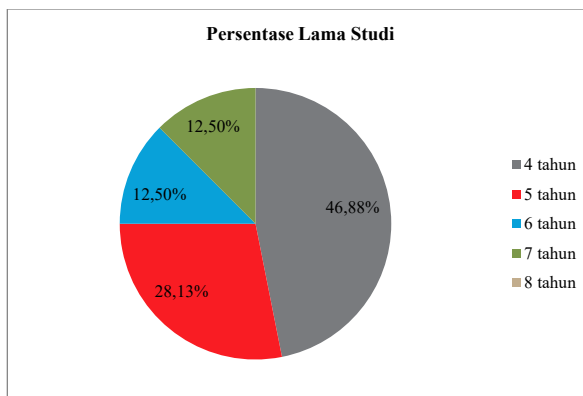


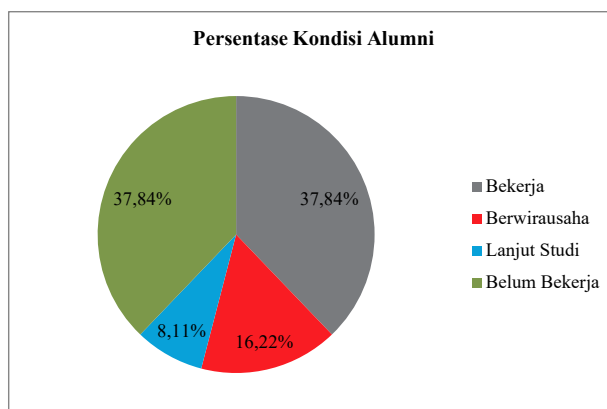
Diagram 7.23 Diagram Persentase Lama Studi

2. Kondisi Alumni

Kondisi alumni secara umum menjadi bagian penting dari *tracer study* yang dilakukan UIN Sunan Kalijaga, khususnya adalah alumni prodi Sosiologi (S1) Kondisi Alumni ini berkaitan dengan apa yang dilakukan oleh alumni saat ini, dalam hal ini ada empat kategori yaitu: Bekerja; Berwirausaha; Studi Lanjut dan Belum Bekerja. sebanyak 14 orang atau sebesar 37,84% pada posisi Bekerja, sebanyak 6 orang atau sebesar 16,22% sedang Berwirausaha, sebanyak 3 orang atau sebesar 8,11% pada posisi studi lanjut dan sebanyak 14 orang atau sebesar 37,84% pada posisi belum bekerja. Berikut ini adalah diagram persentase alumni lulusan tahun 2019/2020 prodi Sosiologi (S1);

7.27 Tabel Rekapitulasi Kondisi Alumni

Prodi	Bekerja	Berwirausaha	Studi Lanjut	Belum Bekerja	Jumlah
Sosiologi (S1)	14	6	3	14	37



7.24 Diagram Persentase Kondisi Alumni

3. Waktu Tunggu Lulusan

Waktu tunggu lulusan alumni lulusan tahun 2019/2020 program studi Sosiologi (S1) terbagi dalam lima kategori yaitu: 0-3 bulan; 3-6 bulan; 6-18 bulan; lebih dari 18 bulan;sebelum lulus. Persentase jangka waktu tunggu kerja alumni prodi Sosiologi (S1) sebanyak 8 orang atau sebesar 44,44% selama 0-3 bulan, sebanyak 1 orang atau sebesar 5,56% selama 3-6 bulan, sebanyak 5 orang atau sebesar 27,78% selama 6-18 bulan, sebanyak 1 orang atau sebesar 5,56% selama lebih dari 18 bulan dan terdapat 3 orang atau sebesar 16,67% orang telah mendapatkan pekerjaan sebelum lulus kuliah. Berikut ini adalah diagram persentase waktu tunggu lulusan alumni lulusan tahun 2019/2020 prodi Sosiologi (S1);

Tabel 7.28 Rekapitulasi Masa Tunggu

Prodi	sebelum lulus kuliah	0 - 3 bln	3 - 6 bulan	6 - 18 bulan	Lebih dari 18 bulan	Jumlah
Sosiologi (S1)	3	8	1	5	1	18

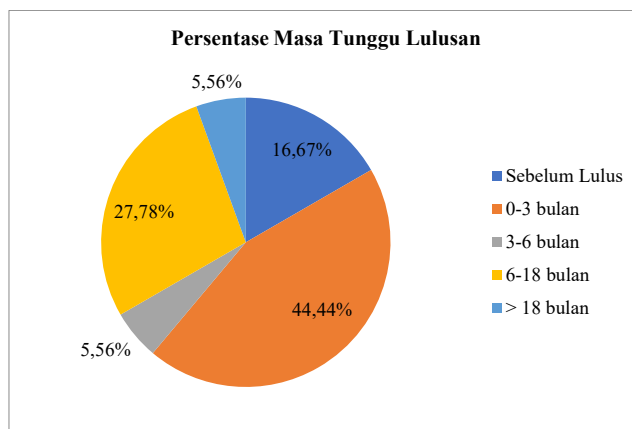


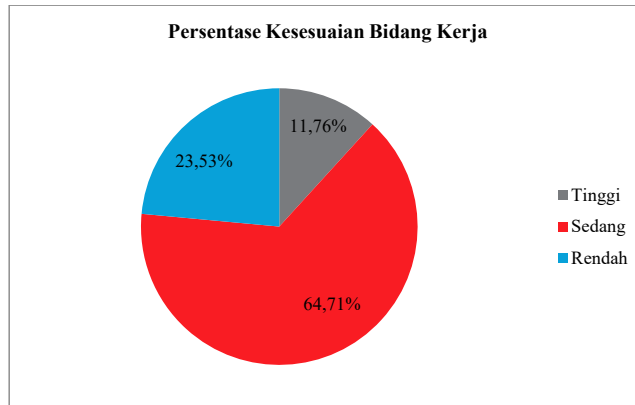
Diagram 7.25 Persentase Masa Tunggu Lulusan

4. Kesesuaian Bidang Kerja

Persentase tingkat kesesuaian bidang kerja alumni prodi Sosiologi (S1) terbagi dalam tiga kategori, yaitu: Tinggi; Sedang; Rendah. Sebanyak 2 orang atau sebesar 11,76% termasuk dalam kategori tinggi, sebanyak 11 orang atau sebesar 64,71% termasuk dalam kategori sedang; dan sebanyak 4 orang atau sebesar 23,53% termasuk dalam kategori rendah. Berikut ini adalah diagram persentase kesesuaian bidang kerja alumni lulusan tahun 2019/2020 prodi Sosiologi (S1);

Tabel 7.29 Kesesuaian Bidang Kerja

Prodi	Tinggi	Sedang	Rendah	Jumlah
Sosiologi (S1)	2	11	4	17



7.26 Persentase Kesesuaian Bidang Kerja

5. Tingkat dan Ukuran Tempat Kerja Lulusan

Tingkat dan ukuran tempat kerja lulusan terbagi dalam tiga kategori yaitu: Multinasional/Internasional; Nasional/Berbadan Hukum; dan Lokal/Wilayah/Tidak Berbadan Hukum. Persentase tingkat tempat kerja alumni prodi Sosiologi (S1) sebanyak 2 orang atau sebesar 12,50% masuk dalam kategori Multinasional/Internasional, sebanyak 3 orang atau sebesar 18,75% masuk dalam kategori Nasional/Berbadan Hukum dan sebanyak 11 orang atau sebesar 68,75% masuk dalam kategori Lokal/Wilayah/Tidak Berbadan Hukum. Tidak ada alumni yang masuk dalam kategori Multinasional/Mnternasional. Berikut adalah rekapitulasi tingkat dan ukuran tempat kerja lulusan tahun 2019/2020 prodi Sosiologi (S1) dalam bentuk diagram;

Tabel 7.30 Tingkat dan Ukuran Tempat Kerja

Prodi	Multinasional/ internasional	Nasional/ ber-badan hukum	Lokal/wilayah/ tidak berbadan hukum	Jumlah
Sosiologi (S1)	2	3	11	16

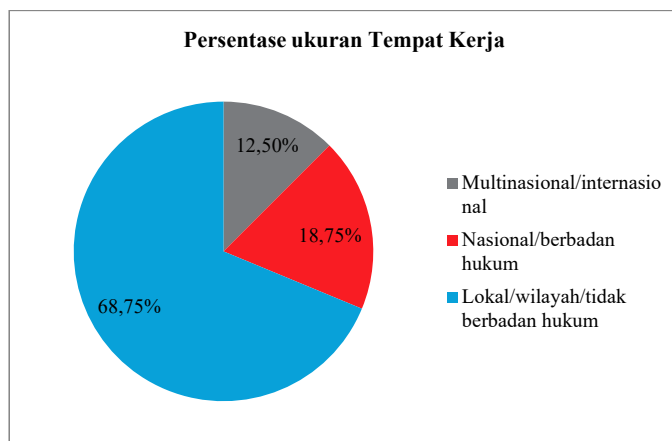


Diagram 7.27 Persentase ukuran Tempat Kerja

Adapun jenis lembaga tempat bekerja saat ini untuk alumni prodi Sosiologi (S1) dikelompokkan dalam 6 (enam) kategori yaitu: BUMD/BUMN; Institusi/organisasi multilateral; lembaga keagamaan (Pesantren/Masjid/Majelis Taklim); Lembaga pemerintahan; Organisasi nirlaba; dan Perusahaan Swasta/perusahaan rintisan/UMKM. Saat ini, untuk alumni prodi Sosiologi (S1) sebanyak 3 orang atau sebesar 27,27% bekerja di Institusi, sebanyak 1 orang atau sebesar 9,09% bekerja di Lembaga keagamaan, sebanyak 1 orang atau sebesar 9,09% bekerja di Lembaga pemerintahan. Sebanyak 6 orang atau 54,55% bekerja di Perusahaan Swasta. Berikut ini adalah diagram rekapitulasi Lembaga tempat bekerja alumni Sosiologi (S1) tahun 2019/2020;

Tabel 7.31 Jenis Lembaga tempat bekerja

PRODI	BUMD/BUMN	Institusi/Organisasi Multilateral	Lembaga Keagamaan (Pesantren/Masjid/Majelis Taklim)	Lembaga Pemerintahan	Organisasi Nirlaba	Perusahaan Swasta/Perusahaan Rintisan/UMKM	Jumlah
Sosiologi (S1)	0	3	1	1	0	6	11

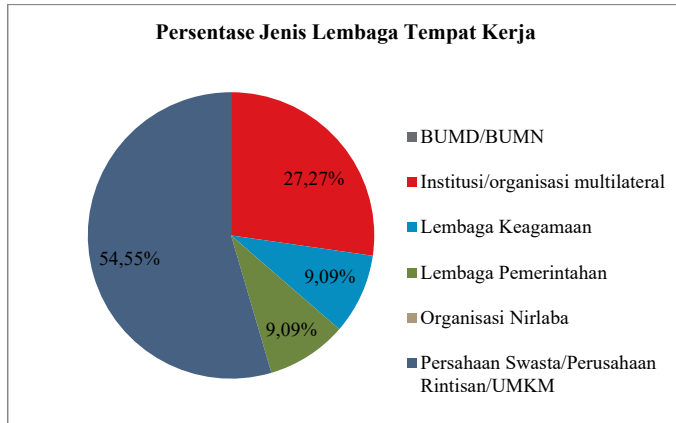


Diagram 7.28 Persentase Jenis Lembaga Tempat Kerja

6. Perolehan Gaji

Perolehan gaji alumni terbagi dalam lima kategori yaitu: <5 juta; 5-10 juta; 11-15 juta; 16-20 juta; dan >20 juta. Berdasarkan hasil *tracer study* diperoleh persentase perolehan gaji alumni prodi Sosiologi (S1) sebanyak 12 orang atau sebesar 85,71% menerima gaji kurang dari 5 juta, sebanyak 1 orang atau sebesar 7,14% menerima gaji 11-15 juta dan sebanyak 1 orang atau sebesar 7,14 menerima gaji lebih dari 20 juta. Berikut ini adalah rekapitulasi perolehan gaji alumni program studi Sosiologi (S1) lulusan tahun 2019/2020;

Tabel 7.32 Perolehan Gaji

Prodi	< 5 juta	5 - 10 juta	11-15 jt	16-20 jt	> 20 jt	jumlah
Sosiologi (S1)	12	0	1	0	1	14

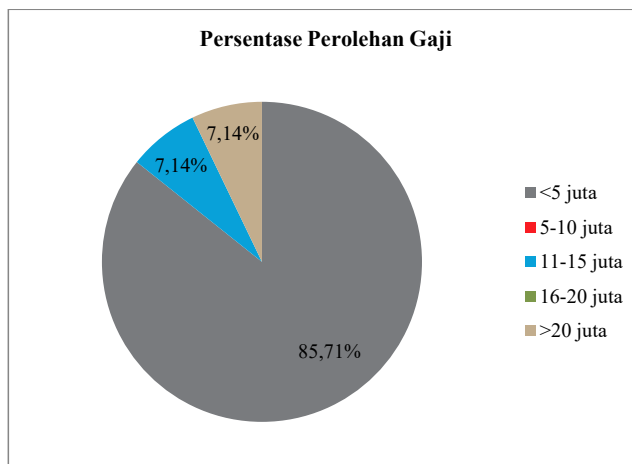


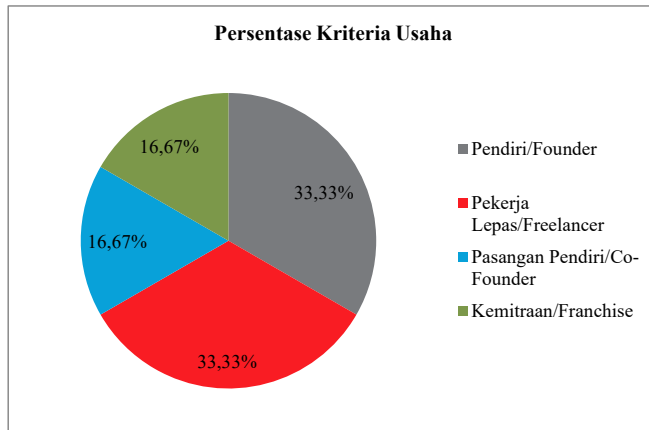
Diagram 7.29 Persentase Perolehan Gaji

7. Kriteria Usaha

Kriteria usaha terbagi dalam empat kategori yaitu: Pendiri/ Founder; Pekerja lepas/ Freelancer; Pasangan Pendiri/ Co-Founder; Kemitraan/ Franchise. sebanyak 2 orang atau sebesar 33,33% dalam kategori Pendiri/ Founder, sebanyak 2 orang atau sebesar 33,33% dalam kategori Pekerja lepas/ Freelancer, sebanyak 1 orang atau sebesar 16,67% masuk dalam kategori Pasangan Pendiri/ Co-Founder, sebanyak 1 orang atau sebesar 16,67% masuk dalam kategori Kemitraan/ Franchise. Berikut ini adalah rekapitulasi kriteria usaha alumni program studi Sosiologi (S1) lulusan tahun 2019/2020;

Tabel 7.33 Kriteria Usaha

PRODI	Pendiri/ Fouder	Pekerja Lepas/ Freelancer	Pasangan Pendiri/CO- Founder	Kemitraan/ Franchise	JUMLAH
Sosiologi (S1)	2	2	1	1	6



7.30 Persentase Kriteria Usaha

8. Masukan Alumni Terhadap Prodi

Berdasarkan hasil *tracer study*, sebanyak 30 orang telah mengisi dan diketahui penilaian alumni terhadap aspek-aspek pembelajaran di bawah ini dilaksanakan di program studi. Berikut ini adalah rekapitulasi penilaian alumni;


Tabel 7.35 Penilaian alumni

No	Aspek Penilaian	Skor	Rata-Rata	Persentase	Kriteria
1	Penekanan pada aspek-aspek pembelajaran dilaksanakan di program studi	556	3	77,22%	Baik
2	Aspek belajar	463	3	77,17%	Baik
3	Kondisi fasilitas belajar	751	3	78,23%	Baik
4	Pengalaman belajar	637	3	75,83%	Baik
5	Kontribusi Prodi/Perguruan Tinggi dalam penguasaan bahasa asing	151	3	62,92%	Baik
6	Pengalaman belajar di Prodi	532	3	73,89%	Baik
7	Tingkat mana yang kompetensi	655	3	77,98%	Baik
8	Kompetensi yang diperlukan dalam pekerjaan atau melanjutkan studi	686	3	81,67%	Baik

Berdasarkan hasil kalijaga tracer studi tahun 2019/2020, masukan alumni terhadap penambahan mata kuliah antara lain: Sosiologi pendidikan, Magang, Program keahlian, penelitian sosial di lapangan, Adab, Manajemen sosial, Psikologi Sosial, Problemsolving dinamika masyarakat, Sosiologi kerja, Pengembangan diri, Sosiologi Industri, Studi Perdamaian.

Sedangkan mata kuliah yang sangat bermanfaat dan perlu dikembangkan antara lain: Pengabdian masyarakat, Sosiologi pedesaan, Sosiologi Politik, Kewirausahaan, Psikologi sosial, Sosiologi Pendidikan, sosiologi ekonomi, Sosiologi keluarga, Teori Sosiologi klasik-kontemporer, Riset, Sosiopeneur, Pengembangan masyarakat, Sosiologi Industri, pengembangan diri, Pengantar Sosiologi, kesejahteraan sosial, Sosiologi Komunikasi, Study Perdamaian, Participatori Action Riset.

Adapun menurut alumni, mata kuliah yg sebaiknya ditiadakan diantaranya: Bahasa Indonesia, Sosiologi Politik, Filsafat ilmu.



BAB VIII

FAKULTAS SYARIAH DAN HUKUM

A. Pengantar

Jumlah responden *Kalijaga Tracer study* Fakultas Syariah dan Hukum selanjutnya disebut FSH UIN Sunan Kalijaga tahun 2019/2020 sebanyak 267 responden. Adapun gambaran singkat terhadap penjelasan tersebut di atas, ditampilkan dalam tabel di bawah ini:

Table 8.1 Rekapitulasi Tracer Studi Alumni FSH lulusan tahun 2019/2020

Rekapitulasi Tracer Alumni Responden Lulusan Tahun 2019/2020				
Fakultas Syariah dan Hukum (FSH)				
No	Prodi	Jumlah Lulusan	Memberi Respon	Response Rate
1	Ilmu Syariah (S2)	110	15	13,64%
2	Perbandingan Mazhab (S1)	40	31	77,50%
3	Hukum Tata Negara (S1)	78	37	47,44%
4	Hukum Ekonomi Syariah (S1)	77	40	51,95%
5	Hukum Keluarga Islam (S1)	120	48	40%
6	Ilmu Hukum (S1)	119	96	80,67%
TOTAL		544	267	51,87%

B. ILMU SYARIAH (S2)

1. Profil Responden

a. Gambaran Umum

Jumlah lulusan Program Studi Ilmu Syariah (S2) tahun 2019/2020 sebanyak 110 orang. Sedangkan yang menjadi responden *tracer* Program Studi Ilmu Syariah (S2) tahun 2019/2020 sebanyak 15 orang. Jika dibuat persentase, jumlah responden alumni Prodi Ilmu Syariah (S2) sebesar 13,64%.

b. Jenis Kelamin

Berdasarkan jenis kelaminnya, jumlah lulusan Program Studi Ilmu Syariah (S2) tahun 2019/2020 untuk laki-laki sebanyak 8 orang atau 53,33% sedangkan perempuan sebanyak 7 orang atau sebesar 46,67%. Berikut ini adalah rekapitulasi alumni lulusan tahun 2019/2020 prodi Ilmu Syariah (S2) berdasarkan jenis kelamin;

Table 8.2 Rekapitulasi lulusan berdasarkan Jenis Kelamin

PRODI	Laki-laki	Perempuan	Jumlah	Laki-laki	Perempuan
Ilmu Syariah (S2)	8	7	15	53,33%	46,67%

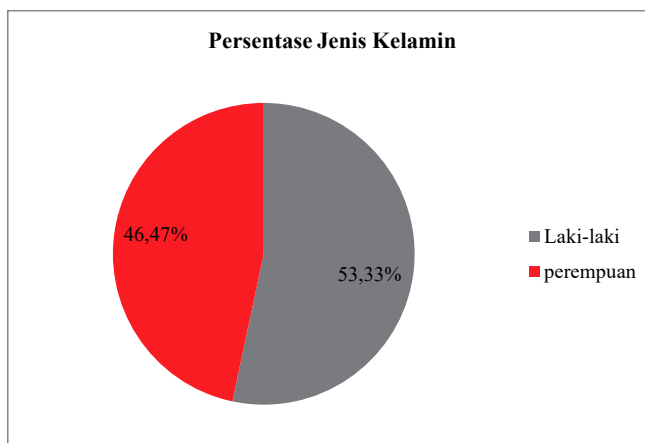


Diagram 8.1 Persentase Jenis Kelamin

c. Perolehan IPK

Perolehan Indeks Prestasi Kumulatif (IPK) terbagi dalam 4 (empat) skala yaitu: 2.00 - 2.49; 2.50 - 2.99; 3.00 - 3.49; dan 3.50 - 4.00. Berdasarkan hasil *tracer study* didapatkan sebanyak 15 alumni atau sebesar 100% memperoleh IPK 3,50 sampai dengan 4,00. Berikut ini adalah diagram persentase alumni lulusan tahun 2019 prodi Ilmu Syariah (S2) berdasarkan Perolehan IPK;

Table 8.3 Rekapitulasi Perolehan IPK

Prodi	2.00-2.49	2.50-2.99	3.00-3.49	3.50-4.00	JUMLAH
Ilmu Syariah (S2)	0	0	0	15	15

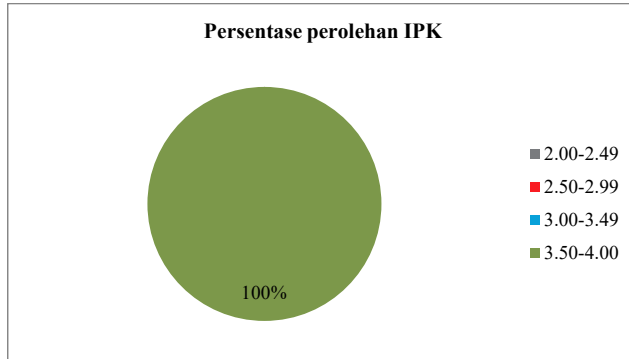


Diagram 8.2 Persentase perolehan IPK

d. Lama Studi

Lama studi terbagi dalam 5 (lima) kelompok yaitu: empat tahun; lima tahun; enam tahun; tujuh tahun; dan delapan tahun. Berdasarkan hasil *tracer study*, lama studi alumni Ilmu Syariah (S2) sebanyak 15 orang atau sebesar 100% lama studi 4 tahun, Berikut ini adalah diagram persentase alumni lulusan tahun 2019/2020 prodi Ilmu Syariah (S2) berdasarkan lama studi;

Table 8.4 Rekapitulasi Lama Studi

Prodi	4 th	5th	6th	7th	8th	JUMLAH
Ilmu Syariah (S2)	15	0	0	0	0	15

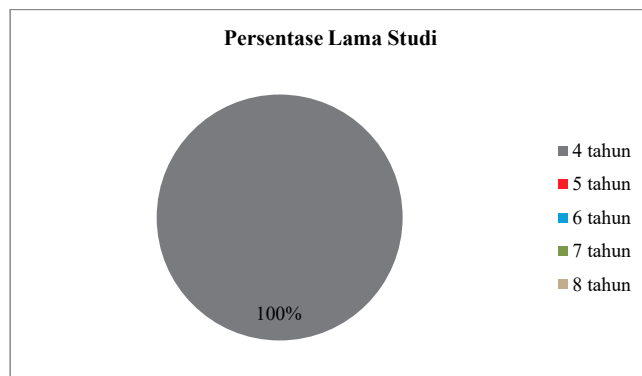


Diagram 8.3 Diagram Persentase Lama Studi

2. Kondisi Alumni

Kondisi alumni secara umum menjadi bagian penting dari *tracer study* yang dilakukan UIN Sunan Kalijaga, khususnya adalah alumni prodi Ilmu Syariah (S2) Kondisi Alumni ini berkaitan dengan apa yang dilakukan oleh alumni saat ini, dalam hal ini ada empat kategori yaitu: Bekerja; Berwirausaha; Studi Lanjut dan Belum Bekerja. sebanyak 6 orang atau sebesar 40% pada posisi bekerja, sebanyak 2 orang atau sebesar 13,33% pada posisi berwirausaha, sebanyak 5 orang atau sebesar 33,33% sedang studi lanjut dan sebanyak 2 orang atau sebesar 13,33% pada posisi belum bekerja. Tidak ada alumni yang saat ini pada posisi studi lanjut. Berikut ini adalah diagram persentase alumni lulusan tahun 2019/2020, prodi Matematika (S1);

Table 8.5 Rekapitulasi Kondisi Alumni

Prodi	Bekerja	Berwirausaha	Studi Lanjut	Belum Bekerja	Jumlah
Ilmu Syariah (S2)	6	2	5	2	15

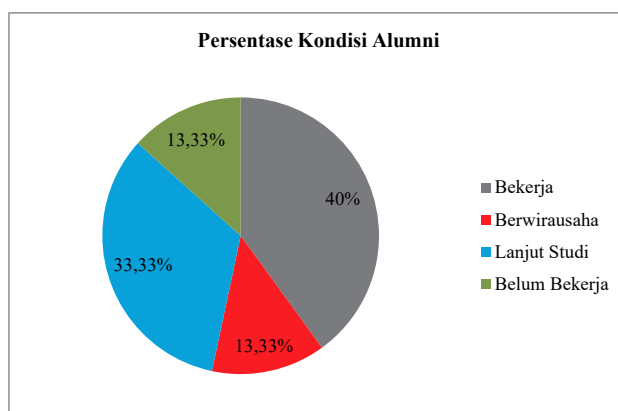


Diagram 8.4 Persentase Kondisi Alumni

3. Waktu Tunggu Lulusan

Waktu tunggu lulusan alumni lulusan tahun 2019 program studi Ilmu Syariah (S2) terbagi dalam lima kategori yaitu: sebelum lulus; 0-3 bulan; 3-6 bulan; 6-18 bulan; dan lebih dari 18 bulan. Persentase jangka waktu tunggu kerja alumni prodi Ilmu Syariah (S2) sebanyak 2 orang atau sebesar 13,33% selama 0-3 bulan, sebanyak 2 orang atau sebesar 13,33% selama 6-18 bulan, sebanyak 1 orang atau sebesar 6,67% selama lebih dari 18 bulan, dan sebanyak 8 orang atau sebesar 53,33% sudah bekerja sebelum lulus kuliah. Berikut ini adalah diagram persentase waktu tunggu lulusan alumni lulusan tahun 2019/2020 prodi Ilmu Syariah (S2);

Table 8.6 Rekapitulasi Masa Tunggu

Prodi	Sebelum Lulus Kuliah	0 – 3 bln	3 – 6 bulan	6 – 18 bulan	Lebih dari 18 bulan	Jumlah
Ilmu Syariah (S2)	8	2	0	2	1	13

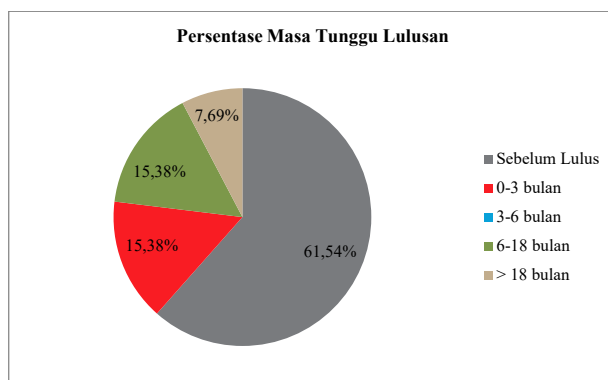


Diagram 8.5 Persentase Masa Tunggu Lulusan

4. Kesesuaian Bidang Kerja

Persentase tingkat kesesuaian bidang kerja alumni prodi Ilmu Syariah (S2) terbagi dalam tiga kategori, yaitu: Tinggi; Sedang; Rendah. Sebanyak 8 orang atau sebesar 53,33% termasuk dalam kategori Tinggi, Sebanyak 5 orang atau sebesar 33,33% termasuk dalam kategori sedang; dan terdapat 2 responden atau sebesar 13,33% termasuk dalam kategori Lain-Lain. Berikut ini adalah diagram persentase kesesuaian bidang kerja alumni lulusan tahun 2019/2020 prodi Ilmu Syariah (S2);

Table 8.7 Kesesuaian Bidang Kerja

Prodi	Tinggi	Sedang	Rendah	Lain-Lain	Jumlah
Ilmu Syariah (S2)	8	5	0	2	15

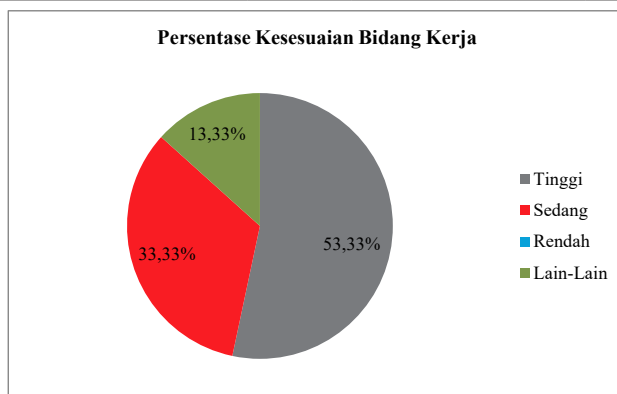


Diagram 8.6 Persentase Kesesuaian Bidang Kerja

5. Tingkat dan Ukuran Tempat Kerja Lulusan

Tingkat dan ukuran tempat kerja lulusan terbagi dalam tiga kategori yaitu: Multinasional/Internasional; Nasional/Berbadan Hukum; dan Lokal/Wilayah/Tidak Berbadan Hukum. Persentase tingkat tempat kerja alumni prodi Ilmu Syariah (S2) sebanyak 11 orang atau sebesar 73,33% masuk dalam kategori Nasional/Berbadan Hukum, sebanyak 2 orang atau sebesar 13,33% masuk dalam kategori Lokal/Wilayah/Tidak Berbadan Hukum, dan sebanyak 2 orang atau sebesar 13,33% masuk dalam kategori Lain-Lain. tidak ada alumni masuk dalam kategori Multinasional/Internasional. Berikut adalah rekapitulasi tingkat dan ukuran tempat kerja lulusan tahun 2019 prodi Ilmu Syariah (S2) dalam bentuk diagram;

Table 8. 8 Tingkat dan Ukuran Tempat Kerja

Prodi	Multinasional/ internasional	Nasional/ ber-badan hukum	Lokal/wilayah/ tidak berbadan hukum	Lain-lain	Jumlah
Ilmu Syariah (S2)	0	11	2	2	15

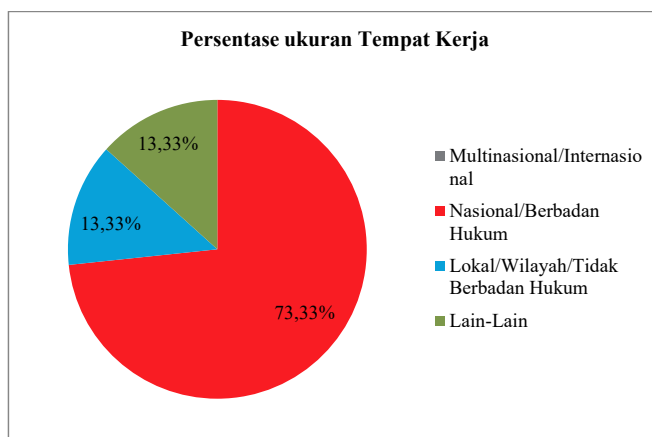


Diagram 8.7 Persentase ukuran Tempat Kerja

Adapun jenis lembaga tempat bekerja saat ini untuk alumni prodi Ilmu Syariah (S2) dikelompokkan dalam 6 (enam) kategori yaitu: BUMD/BUMN; Institusi/organisasi multilateral; lembaga keagamaan (Pesantren/Masjid/Majelis Taklim); Lembaga pemerintahan; Organisasi nirlaba; dan Perusahaan Swasta/perusahaan rintisan/UMKM. Saat ini, untuk alumni prodi Ilmu Syariah (S2) sebanyak 1 orang atau sebesar 6,67% bekerja di Institusi, sebanyak 8 orang atau sebesar 53,33% bekerja di Lembaga pemerintahan, sebanyak 2 orang atau sebesar 13,33% bekerja di Organisasi Nirlaba, dan 4 orang atau sebesar 26,67% bekerja di lembaga lainnya.

Berikut ini adalah diagram rekapitulasi Lembaga tempat bekerja alumni Ilmu Syariah (S2) tahun 2019/2020;

Table 8.9 Jenis Lembaga tempat bekerja

PRODI	BUMD/ BUMN	Institusi/ Organisasi Multilateral	Lembaga Keagamaan (Pesantren/ Masjid/ Majelis Taklim)	Lembaga Pemerintahan	Organisasi Nirlaba	Perusahaan Swasta/ Perusahaan Rintisan/ UMKM	Lain- Lain	Jumlah
Ilmu Syariah (S2)	0	1	0	8	2	0	4	15

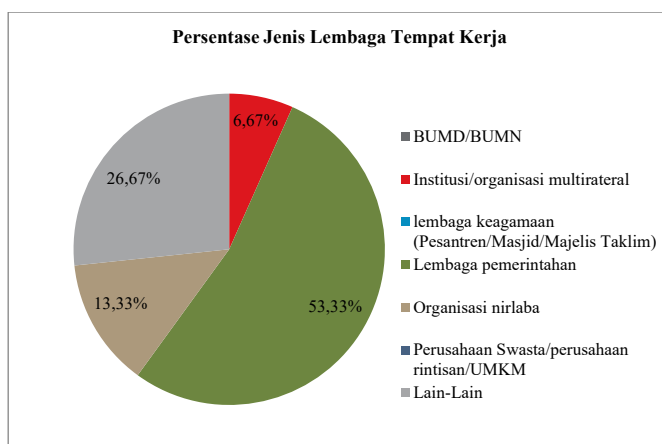


Diagram 8.8 Persentase Jenis Lembaga Tempat Kerja

6. Perolehan Gaji

Perolehan gaji alumni terbagi dalam lima kategori yaitu: <5 juta; 5-1- juta; 8-15 juta; 16-20 juta; dan >20 juta. Berdasarkan hasil *tracer study* diperoleh persentase perolehan gaji alumni prodi Ilmu Syariah (S2) sebanyak 9 responden atau sebesar 60% menerima gaji <5 juta, sebanyak 4 orang atau sebesar 26,67% menerima gaji 5-8 juta, dan 2 orang atau sebesar 13,33% masuk dalam kategori lainnya. Berikut ini adalah rekapitulasi perolehan gaji alumni program studi Ilmu Syariah (S2) lulusan tahun 2019/2020;

Table 8.10 Perolehan Gaji

Prodi	< 5 juta	5 - 8 juta	8-15 jt	16-20 jt	> 20 jt	Lain-Lain	jumlah
Ilmu Syariah (S2)	9	4	0	0	0	2	15

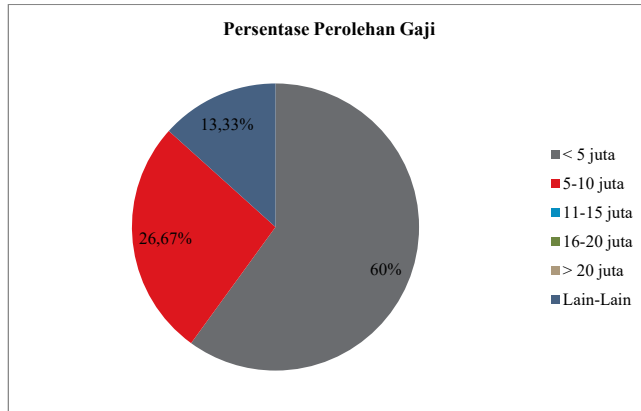


Diagram 8.9 Persentase Perolehan Gaji

7. Kriteria Usaha

Kriteria usaha terbagi dalam empat kategori yaitu: Pendiri/ Founder; Pekerja lepas/ Freelancer; Pasangan Pendiri/ Co-Founder; Kemitraan/ Franchise. Dari hasil *tracer* kriteria usaha alumni prodi program studi Ilmu Syariah (S2) didapatkan 2 orang atau sebesar 80% sebagai pendiri/ founder. Tidak ada responden yang mengisi pada kriteria Pekerja lepas/ Freelancer, Pasangan Pendiri/ Co-Founder; maupun Kemitraan/ Franchise. Berikut ini adalah rekapitulasi kriteria usaha alumni program studi Ilmu Syariah (S2) lulusan tahun 2019/2020;

Table 8.11 Kriteria Usaha

Program Studi	Pendiri/ Foudler	Pekerja Lepas/ Freelancer	Pasangan Pendiri/ CO-Founder	Kemitraan/ Franchise	Lain-Lain	JUMLAH
Ilmu Syariah (S2)	0	2	0	0	13	15

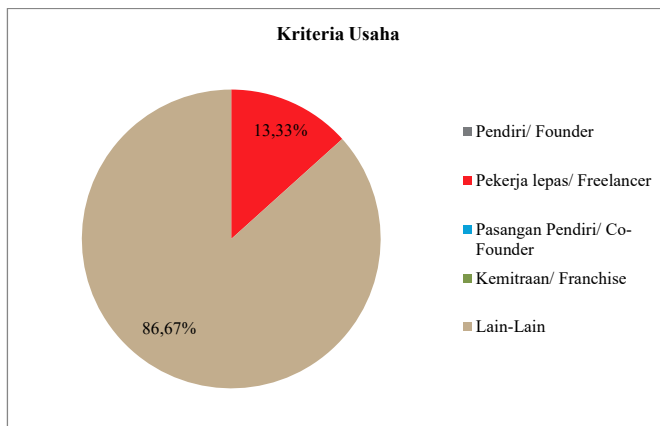


Diagram 8. 10 Persentase Kriteria Usaha

8. Masukan Alumni Terhadap Prodi

Berdasarkan hasil *tracer study*, sebanyak 11 orang telah mengisi dan diketahui penilaian alumni terhadap aspek-aspek pembelajaran di bawah ini dilaksanakan di program studi. Berikut ini adalah rekapitulasi penilaian alumni:

Table 8.12 Penilaian alumni

No	Aspek Penilaian	Skor	Rata-Rata	Persentase	Kriteria
1	Penekanan pada aspek-aspek pembelajaran dilaksanakan di program studi	210	3	79.55%	baik
2	Aspek belajar	178	3	80.91%	baik
3	Kondisi fasilitas belajar	292	3	82.95%	baik
4	Pengalaman belajar	236	3	76.62%	baik
5	Kontribusi Prodi/ Perguruan Tinggi dalam penguasaan bahasa asing	70	2	79.55%	baik
6	Pengalaman belajar di Prodi	217	3	82.20%	baik
7	Tingkat mana yang kompetensi	257	3	83.44%	baik
8	Kompetensi yang diperlukan dalam pekerjaan atau melanjutkan studi	257	3	83.44%	baik

Berdasarkan hasil kalijaga tracer studi tahun 2019/2020, masukan alumni terhadap penambahan mata kuliah antara lain: Ilmu Peundang-Undangan, Hukum Perlindungan Konsumen, Jaminan Produk Halal, Perluasan atau Pengembangan Teori-Teori Hukum Islam, Kewirausahaan, Fiqh Munakahat Kontemporer, Studi naskah bahasa Arab dan bahasa inggris.

Sedangkan mata kuliah yang sangat bermanfaat dan perlu dikembangkan antara lain: Ilmu Syariah, Lembaga Keuangan Syariah, Penyelesaian Sengketa, Studi Al-Quran dan Hadits (Teoridan Aplikasi), Tesis, Fiqh Munakahat, Studi empiris Hukum Islam.

Adapun menurut alumni, mata kuliah yg sebaiknya ditiadakan diantaranya; Ilmu Falak, Studi Qura Dan Hadits, Pendekatan Penelitian, Penyelesaian Sengketa Hukum Keluarga, Fiqh Ibadah, Seminar Proposal, Isu isu kontemporer Hukum Keluarga Islam.

C. PERBANDINGAN MAZHAB (S1)

1. Profil Responden

a. Gambaran Umum

Jumlah lulusan Program Studi Perbandingan Mazhab (S1) tahun 2019/2020 sebanyak 40 orang. Sedangkan yang menjadi responden *tracer* Program Studi Perbandingan Mazhab (S1) tahun 2019/2020 sebanyak 31 orang. Jika dibuat persentase, jumlah responden alumni Prodi Perbandingan Mazhab (S1) sebesar 77,50%.

b. Jenis Kelamin

Berdasarkan jenis kelaminnya, jumlah lulusan Program Studi Perbandingan Mazhab (S1) tahun 2019/2020 untuk laki-laki sebanyak 20 orang atau sebesar 64,52% dan perempuan sebanyak 11 atau sebesar 35,48%. Berikut ini adalah rekapitulasi alumni lulusan tahun 2019 prodi Perbandingan Mazhab (S1) berdasarkan jenis kelamin;

Table 8.14 Rekapitulasi lulusan berdasarkan Jenis Kelamin

PRODI	Laki-laki	Perempuan	Jumlah	Laki-laki	Perempuan
Perbandingan Mazhab (S1)	20	11	31	64,52%	35,48%

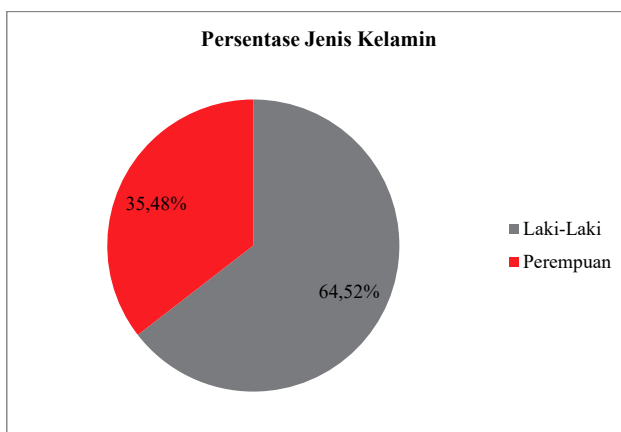


Diagram 8.110 Persentase Jenis Kelamin

c. Perolehan IPK

Perolehan Indeks Prestasi Kumulatif (IPK) terbagi dalam 4 (empat) skala yaitu: 2.00 - 2.49; 2.50 - 2.99; 3.00 - 3.49; dan 3.50 - 4.00. Berdasarkan hasil *tracer study* didapatkan sebanyak 15 orang alumni atau sebesar 48,39% memperoleh IPK sebesar 3,00 sampai dengan 3,49 dan sebanyak 16 orang atau sebesar 51,61%. Memperoleh IPK sebesar 3,50 sampai dengan 4,00. Berikut ini adalah diagram persentase alumni lulusan tahun 2019/2020 prodi Perbandingan Mazhab (S1) berdasarkan Perolehan IPK;

Table 8.16 Rekapitulasi Perolehan IPK

Prodi	2.00-2.49	2.50-2.99	3.00-3.49	3.50-4.00	JUMLAH
Perbandingan Mazhab (S1)	0	0	15	16	31

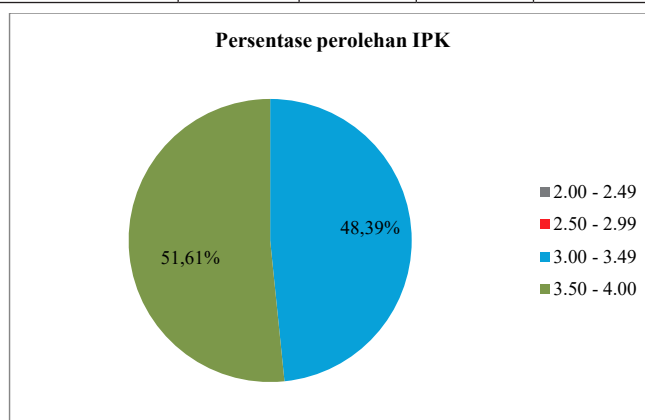


Diagram 8.12 Persentase perolehan IPK

d. Lama Studi

Lama studi terbagi dalam 5 (lima) kelompok yaitu: empat tahun; lima tahun; enam tahun; tujuh tahun; dan delapan tahun. Berdasarkan hasil *tracer study*, lama studi alumni Perbandingan Mazhab (S1) sebanyak 10 atau sebesar 32,26% selama 4 tahun, sebanyak 6 orang atau sebesar 19,35% selama 5 tahun, sebanyak 9 orang atau sebesar 29,03% selama 6 tahun, sebanyak 5 orang atau sebesar 16,13% lama studi 7 tahun, dan sebanyak 1 orang atau sebesar 3,23% selama 8 tahun. Berikut ini adalah diagram persentase alumni lulusan tahun 2019/2020 prodi Perbandingan Mazhab (S1) berdasarkan lama studi;

Table 8.17 Rekapitulasi Lama Studi

Prodi	4 th	5th	6th	7th	8th	JUMLAH
Perbandingan Mazhab (S1)	10	6	9	5	1	31

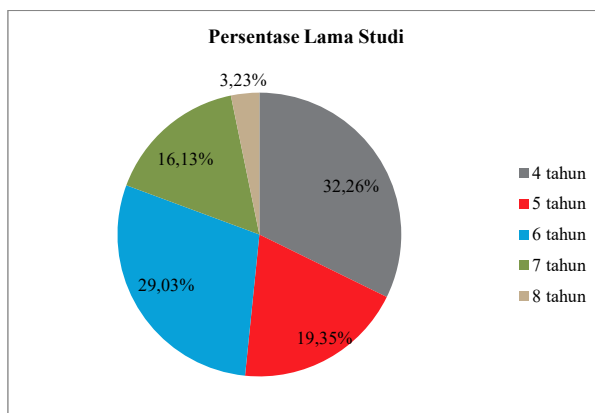


Diagram 8.111 Diagram Persentase Lama Studi

2. Kondisi Alumni

Kondisi alumni secara umum menjadi bagian penting dari *tracer study* yang dilakukan UIN Sunan Kalijaga, khususnya adalah alumni prodi Perbandingan Mazhab (S1) Kondisi Alumni ini berkaitan dengan apa yang dilakukan oleh alumni saat ini, dalam hal ini ada empat kategori yaitu: Bekerja; Berwirausaha; Studi Lanjut dan Belum Bekerja. Sebanyak 7 orang atau sebesar 22,58% pada posisi Bekerja, sebanyak 2 orang atau sebesar 6,45% pada posisi berwirausaha, sebanyak 9 orang atau sebesar 29,03% pada posisi studi lanjut, dan sebanyak 13 orang atau sebesar 41,94% pada posisi belum bekerja. Berikut ini adalah diagram persentase alumni lulusan tahun 2019/2020 prodi Perbandingan Mazhab (S1);

Table 8.18 Rekapitulasi Kondisi Alumni

Prodi	Bekerja	Berwirausaha	Studi Lanjut	Belum Bekerja	Jumlah
Perbandingan Mazhab (S1)	7	2	9	13	31

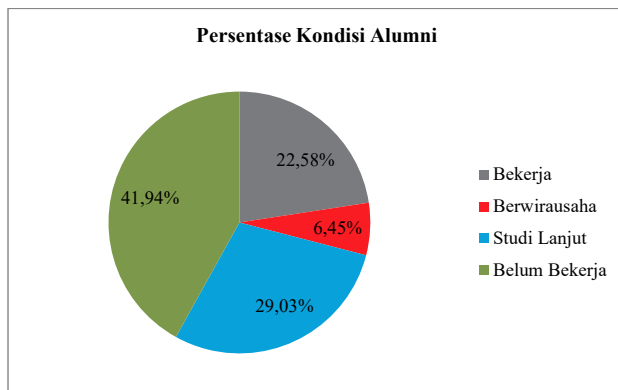


Diagram 8.112 Persentase Kondisi Alumni

3. Waktu Tunggu Lulusan

Waktu tunggu lulusan alumni lulusan tahun 2019/2020 program studi Perbandingan Mazhab (S1) terbagi dalam lima kategori yaitu: sebelum lulus; 0-3 bulan; 3-6 bulan; 6-18 bulan; dan lebih dari 18 bulan. Persentase jangka waktu tunggu kerja alumni prodi Perbandingan Mazhab (S1) sebanyak 5 orang atau sebesar 25% selama 0-3 bulan, sebanyak 3 orang atau sebesar 15% selama 3-6 bulan, sebanyak 8 orang atau sebesar 40% selama 6-18 bulan, sebanyak 2 orang atau sebesar 10% selama lebih dari 18 bulan, dan sebanyak 2 orang atau sebesar 10% memperoleh pekerjaan sebelum lulus kuliah. Berikut ini adalah diagram persentase waktu tunggu lulusan alumni lulusan tahun 2019/2020 prodi Perbandingan Mazhab (S1);

Table 8.19 Rekapitulasi Masa Tunggu

Prodi	Sebelum Lulus Kuliah	0 - 3 bln	3 - 6 bulan	6 - 18 bulan	Lebih dari 18 bulan	Jumlah
Perbandingan Mazhab (S1)	2	5	3	8	2	20

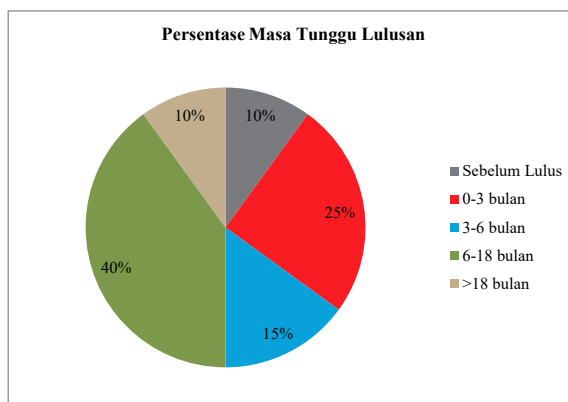


Diagram 8.15 Persentase Masa Tunggu Lulusan

4. Kesesuaian Bidang Kerja

Persentase tingkat kesesuaian bidang kerja alumni prodi Perbandingan Mazhab (S1) terbagi dalam tiga kategori, yaitu: Tinggi; Sedang; Rendah. Sebanyak 1 orang atau sebesar 3,23% termasuk dalam kategori Tinggi, sebanyak 7 orang atau sebesar 22,58% termasuk dalam kategori Sedang; sebanyak 3 orang atau sebesar 9,68% termasuk dalam kategori Rendah, dan sebanyak 20 orang atau sebesar 64,52% masuk dalam kategori lainnya. Berikut ini adalah diagram persentase kesesuaian bidang kerja alumni lulusan tahun 2019/2020 prodi Perbandingan Mazhab (S1);

Table 8.20 Kesesuaian Bidang Kerja

Prodi	Tinggi	Sedang	Rendah	Lain-Lain	Jumlah
Perbandingan Mazhab (S1)	1	7	3	20	31

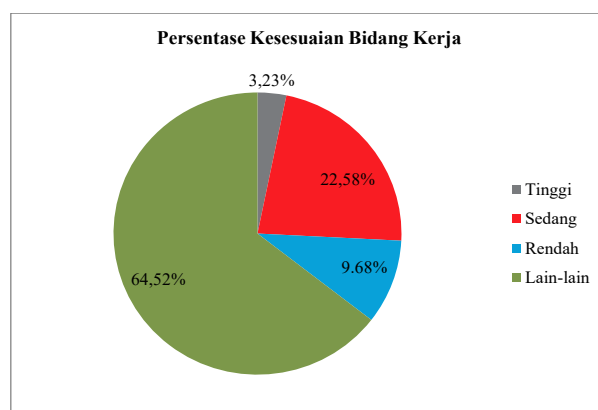


Diagram 8.16 Persentase Kesesuaian Bidang Kerja

5. Tingkat dan Ukuran Tempat Kerja Lulusan

Tingkat dan ukuran tempat kerja lulusan terbagi dalam tiga kategori yaitu: Multinasional/Internasional; Nasional/Berbadan Hukum; dan Lokal/Wilayah/Tidak Berbadan Hukum. Persentase tingkat tempat kerja alumni prodi Perbandingan Mazhab (S1) sebanyak 4 orang atau sebesar 12,90% masuk dalam kategori Nasional/Berbadan Hukum, sebanyak 7 orang atau sebesar 22,58% masuk dalam kategori Lokal/Wilayah/Tidak Berbadan Hukum, dan sebanyak 20 orang atau sebesar 64,52% masuk dalam kategori lainnya. Berikut adalah rekapitulasi tingkat dan ukuran tempat kerja lulusan tahun 2019/2020 prodi Perbandingan Mazhab (S1) dalam bentuk diagram;

Table 8.21 Tingkat dan Ukuran Tempat Kerja

Prodi	Multinasional/ internasional	Nasional/ ber-badan hukum	Lokal/ wilayah/ tidak berbadan hukum	Lain-Lain	Jumlah
Perbandingan Mazhab (S1)	0	4	7	20	31

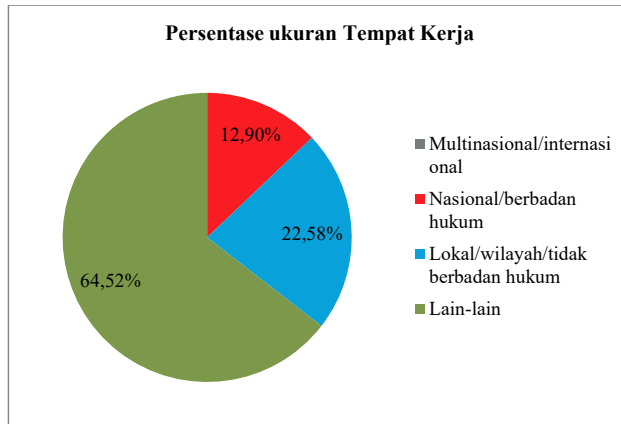


Diagram 8.113 Persentase ukuran Tempat Kerja

Adapun jenis lembaga tempat bekerja saat ini untuk alumni prodi Perbandingan Mazhab (S1) dikelompokkan dalam 6 (enam) kategori yaitu: BUMD/BUMN; Institusi/organisasi multilateral; lembaga keagamaan (Pesantren/Masjid/Majelis Taklim); Lembaga pemerintahan; Organisasi nirlaba; dan Perusahaan Swasta/perusahaan rintisan/UMKM. Saat ini, untuk alumni prodi Perbandingan Mazhab (S1) sebanyak 2 orang atau sebesar 6,45% bekerja di BUMD?BUMN, sebanyak 2 orang atau sebesar 6,45% bekerja di Lembaga Keagamaan, sebanyak 2 orang atau sebesar 6,45% bekerja di Lembaga Pemerintahan dan sebanyak 5 orang atau sebesar 16,13% bekerja di Perusahaan swasta. Selain itu, sebanyak 20 orang atau sebesar 64,52% masuk dalam kategori lainnya. Berikut ini adalah diagram rekapitulasi Lembaga tempat bekerja alumni Perbandingan Mazhab (S1) tahun 2019/2020;

Table 8.22 Jenis Lembaga tempat bekerja

PRODI	BUMD/ BUMN	Institusi/ Organisasi Multilateral	Lembaga Keagamaan (Pesantren/ Masjid/ Majelis Taklim)	Lembaga Pemerintahan	Org Nirlaba	Perusahaan Swasta/ Perusahaan Rintisan/ UMKM	Lain- Lain	Jumlah
Perbandingan Mazhab (S1)	2	0	2	2	0	5	20	31

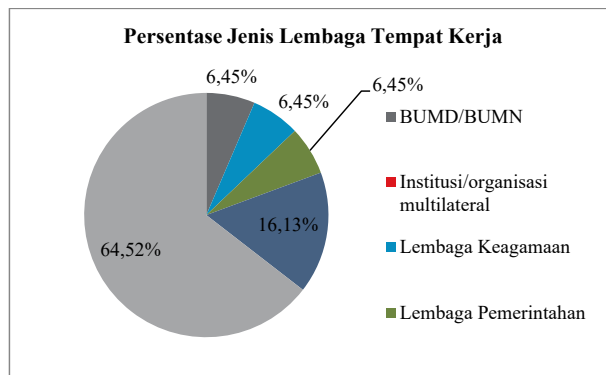


Diagram 8.114 Persentase Jenis Lembaga Tempat Kerja

6. Perolehan Gaji

Perolehan gaji alumni terbagi dalam lima kategori yaitu: <5 juta; 5-1- juta; 8-15 juta; 16-20 juta; dan >20 juta. Berdasarkan hasil tracer study diperoleh persentase perolehan gaji alumni prodi Perbandingan Mazhab (S1) sebanyak 11 responden atau sebesar 35,48% menerima gaji <5 juta dan sebanyak 20 orang atau sebesar 64,52% masuk dalam kategori lainnya. Berikut ini adalah rekapitulasi perolehan gaji alumni program studi Perbandingan Mazhab (S1) lulusan tahun 2019/2020;

Table 8.23 Perolehan Gaji

Prodi	< 5 juta	5 - 8 juta	8-15 jt	16-20 jt	> 20 jt	Lain-Lain	Jumlah
Perbandingan Mazhab (S1)	11	0	0	0	0	20	31

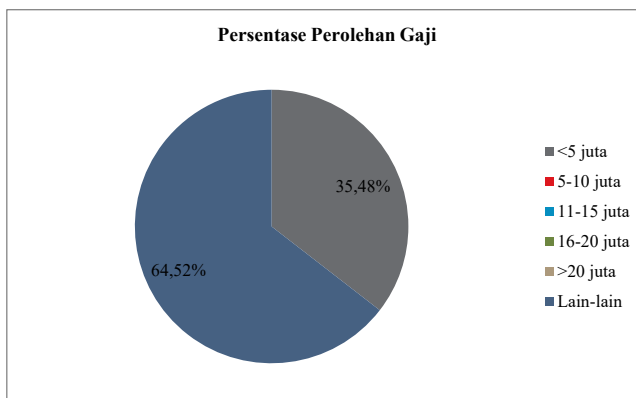


Diagram 8.115 Persentase Perolehan Gaji

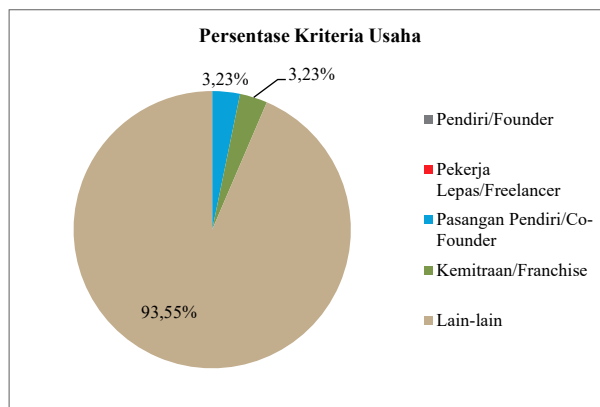
7. Kriteria Usaha

Kriteria usaha terbagi dalam empat kategori yaitu: Pendiri/Founder; Pekerja lepas/Freelancer; Pasangan Pendiri/Co-Founder; Kemitraan/Franchise. Berdasarkan

hasil *tracer study*, sebanyak 1 orang atau sebesar 3,23% sebagai Pasangan Pendiri/Co-Founder, sebanyak 1 orang atau sebesar 3,23% sebagai Kemitraan/Franchise, dan sebanyak 20 orang atau sebesar 93,55% masuk dalam kategori lainnya. Berikut ini adalah rekapitulasi Kriteria Usaha alumni program studi Perbandingan Mazhab (S1) lulusan tahun 2019/2020;

Tabel 8.24 Kriteria Usaha Alumni

Prodi	Pendiri/Founder	Pekerja Lepas/Freelance	Pendamping Pendiri/Co-Founder	Kemitraan/Franchise	Lain-Lain	jumlah
Perbandingan Mazhab (S1)	0	0	1	1	29	31



8.20 Diagram Persentase Kriteria Usaha Alumni

8. Masukan Alumni Terhadap Prodi

Berdasarkan hasil *tracer study*, sebanyak 31 orang telah mengisi dan diketahui penilaian alumni terhadap aspek-aspek pembelajaran di bawah ini dilaksanakan di program studi. Berikut ini adalah rekapitulasi penilaian alumni;

Table 8.25 Penilaian alumni

No	Aspek Penilaian	Skor	Rata-Rata	Persentase	Kriteria
1	Penekanan pada aspek-aspek pembelajaran dilaksanakan di program studi	628	3	84,41%	Baik
2	Aspek belajar	516	3	83,23%	Baik

No	Aspek Penilaian	Skor	Rata-Rata	Persentase	Kriteria
3	Kondisi fasilitas belajar	826	3	83,27%	Baik
4	Pengalaman belajar	698	3	80,41%	Baik
5	Kontribusi Prodi/ Perguruan Tinggi dalam penguasaan bahasa asing	192	3	77,42%	Baik
6	Pengalaman belajar di Prodi	566	3	76,08%	Baik
7	Tingkat mana yang kompetensi	675	3	77,76%	Baik
8	Kompetensi yang diperlukan dalam pekerjaan atau melanjutkan studi	719	3	82,83%	Baik

Berdasarkan hasil kalijaga tracer studi tahun 2019/2020, masukan alumni terhadap penambahan mata kuliah antara lain: Fiqh empat mazhab, Fokus pada perbandingan mazhab, Praktik Peradilan yg sesungguhnya, Mazhab sejarah, Argumentasi Hukum , Perancangan kontrak, Kewirausahaan, Qiraatul Qutub, Teknologi informasi komunikasi, Ushul Fiqih dan Fiqih, Lanjutan Pengantar Perbandingan Mazhab (Sejarah, Teori, dan Metodologi), Ke NU-an, Hukum Islam, bahasa arab dan inggris, Hukum perdata umum, Etika, Praktek Sidang Semu, Fiqh Perbandingan Mazhab.

Sedangkan mata kuliah yang sangat bermanfaat dan perlu dikembangkan antara lain: Ushul fiqh, Akhlak tasawuf, Hukum Pidana, Perbandingan Mazhab Dalam Islam, Ilmu Sejarah, Hukum perdata, Hukum pidana, Hukum perkawinan, Hukum kewarisan Islam, Hukum Bisnis Islam, Ilmu Hukum, Fikih, Tafsir Ayat Ahkam, Etika Profesi, Mantiq/Logika, Hukum Adat, Filsafat hukum islam, Filsafat Islam, Hukum Acara Perdata, Publik Speeking, komunikasi publik, Hukum, Praktikum, Hukum Lingkungan, Analisis Perkara,

Adapun menurut alumni, mata kuliah yg sebaiknya ditiadakan diantaranya: Hukum pidana, Qiro'atul kutub, Fikih Muamalah , Fikih lingkungan , sejarah kebudayaan Islam dan budaya lokal, Tasawuf, Filsafat Ilmu Hukum, Filsafat ilmu, Kewirausahaan, etika bisnis, Hukum Perbandingan Pernikahan di Dunia Muslim, mantiq, Bahasa Indonesia, Pancasila.

D. HUKUM TATA NEGARA (S1)

1. Profil Responden

a. Gambaran Umum

Jumlah lulusan Program Studi Hukum Tata Negara (S1) tahun 2019/2020 sebanyak 78 orang. Sedangkan yang menjadi responden *tracer* Program Studi Hukum Tata Negara (S1) tahun 2019/2020 sebanyak 37 orang. Jika dibuat persentase, jumlah responden alumni Prodi Hukum Tata Negara (S1) sebesar 47,44%.

b. Jenis Kelamin

Berdasarkan jenis kelaminnya, jumlah lulusan Program Studi Hukum Tata Negara (S1) tahun 2019/2020 untuk laki-laki sebanyak 21 orang atau 56,76% sedangkan perempuan sebanyak 16 orang atau sebesar 43,24%. Berikut ini adalah rekapitulasi alumni lulusan tahun 2019 prodi Hukum Tata Negara (S1) berdasarkan jenis kelamin;

Table 8.26 Rekapitulasi lulusan berdasarkan Jenis Kelamin

PRODI	Laki-laki	Perempuan	Jumlah	Laki-laki	Perempuan
Hukum Tata Negara (S1)	21	16	37	56,76%	43,24%

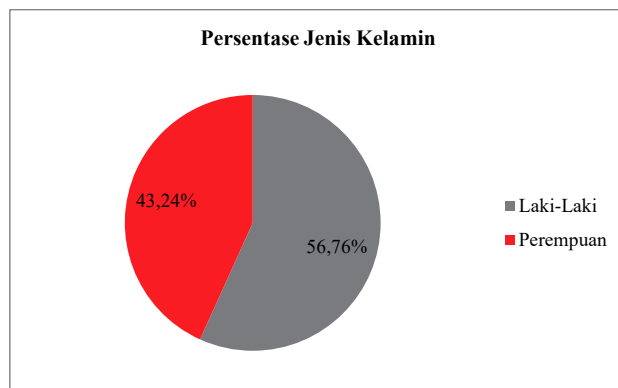


Diagram 8.21 Persentase Jenis Kelamin

c. Perolehan IPK

Perolehan Indeks Prestasi Kumulatif (IPK) terbagi dalam 4 (empat) skala yaitu: 2.00 - 2.49; 2.50 - 2.99; 3.00 - 3.49; dan 3.50 - 4.00. Berdasarkan hasil *tracer study* didapatkan sebanyak 3 alumni atau sebesar 8,11% memperoleh IPK sebesar 3,00 sampai dengan 3,49 dan sebanyak 34 alumni atau sebesar 91,89% memperoleh IPK 3,50 sampai dengan 4,00. Berikut ini adalah

diagram persentase alumni lulusan tahun 2019/2020 prodi Hukum Tata Negara (S1) berdasarkan Perolehan IPK;

Table 8.27 Rekapitulasi Perolehan IPK

Prodi	2.00-2.49	2.50-2.99	3.00-3.49	3.50-4.00	JUMLAH
Hukum Tata Negara (S1)	0	0	3	34	37

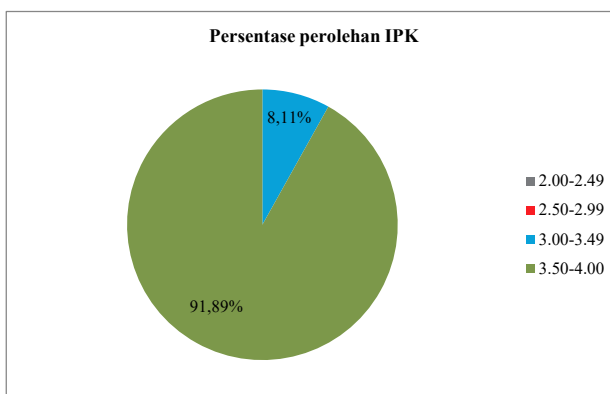


Diagram 8.22 Persentase perolehan IPK

d. Lama Studi

Lama studi terbagi dalam 5 (lima) kelompok yaitu: empat tahun; lima tahun; enam tahun; tujuh tahun; dan delapan tahun. Berdasarkan hasil *tracer study*, lama studi alumni Hukum Tata Negara (S1) sebanyak 30 orang atau sebesar 81,08% lama studi 4 tahun, sebanyak 4 orang atau sebesar 10,81% lama studi 5 tahun, sebanyak 2 orang atau sebesar 5,41% lama studi 6 tahun, sebanyak 1 orang atau sebesar 2,70% lama studi 7 tuhan. Berikut ini adalah diagram persentase alumni lulusan tahun 2019/2020 prodi Hukum Tata Negara (S1) berdasarkan lama studi;

Table 8.27 Rekapitulasi Lama Studi

Prodi	4 th	5th	6th	7th	8th	JUMLAH
Hukum Tata Negara (S1)	30	4	2	1	0	37

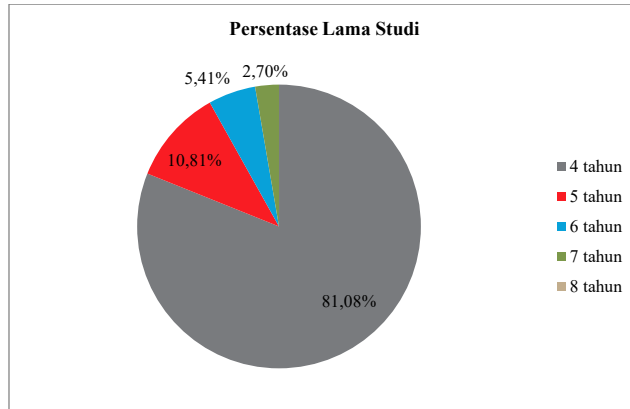


Diagram 8.23 Diagram Persentase Lama Studi

2. Kondisi Alumni

Kondisi alumni secara umum menjadi bagian penting dari *tracer study* yang dilakukan UIN Sunan Kalijaga, khususnya adalah alumni prodi Hukum Tata Negara (S1) Kondisi Alumni ini berkaitan dengan apa yang dilakukan oleh alumni saat ini, dalam hal ini ada empat kategori yaitu: Bekerja; Berwirausaha; Studi Lanjut dan Belum Bekerja. Ada 10 alumni atau sebesar 27,03% yang saat ini pada posisi Bekerja, sebanyak 2 orang atau sebesar 5,41% yang sedang Berwirausaha, sebanyak 13 orang atau sebesar 35,14% pada posisi studi lanjut dan sebanyak 12 orang atau sebesar 32,43% pada posisi belum bekerja. Berikut ini adalah diagram persentase alumni lulusan tahun 2019/2020 prodi Manajemen Keuangan Syariah di Atas 2014 (S1);

Table 8.28 Rekapitulasi Kondisi Alumni

Prodi	Bekerja	Berwirausaha	Studi Lanjut	Belum Bekerja	Jumlah
Hukum Tata Negara (S1)	10	2	13	12	37

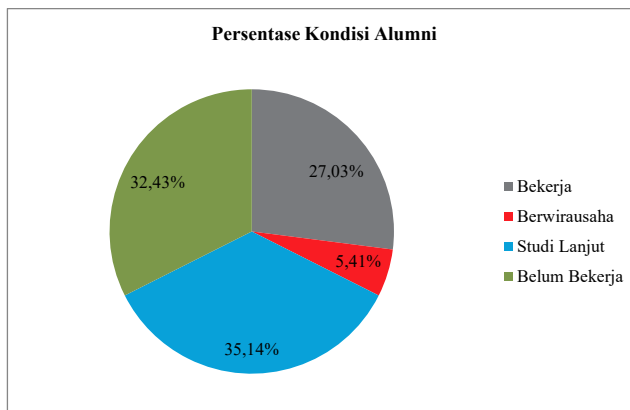


Diagram 8.24 Persentase Kondisi Alumni

3. Waktu Tunggu Lulusan

Waktu tunggu lulusan alumni lulusan tahun 2019 program studi Hukum Tata Negara (S1) terbagi dalam lima kategori yaitu: sebelum lulus; 0-3 bulan; 3-6 bulan; 6-18 bulan; dan lebih dari 18 bulan. Persentase jangka waktu tunggu kerja alumni prodi Hukum Tata Negara (S1) sebanyak 1 orang atau sebesar 4% sebelum lulus kuliah, sebanyak 2 orang atau sebesar 8% selama 0-3 bulan, sebanyak 13 orang atau sebesar 52% selama 3-6 bulan, dan sebanyak 8 orang atau sebesar 32% selama 6-18 bulan, dan sebanyak 1 orang atau sebesar 4% masa tunggu lebih dari 18 bulan. Berikut ini adalah diagram persentase waktu tunggu lulusan alumni lulusan tahun 2019/2020 prodi Hukum Tata Negara (S1);

Table 8.29 Rekapitulasi Masa Tunggu

Prodi	Sebelum Lulus Kuliah	0 - 3 bln	3 - 6 bulan	6 - 18 bulan	Lebih dari 18 bulan	Jumlah
Hukum Tata Negara (S1)	1	2	13	8	1	25

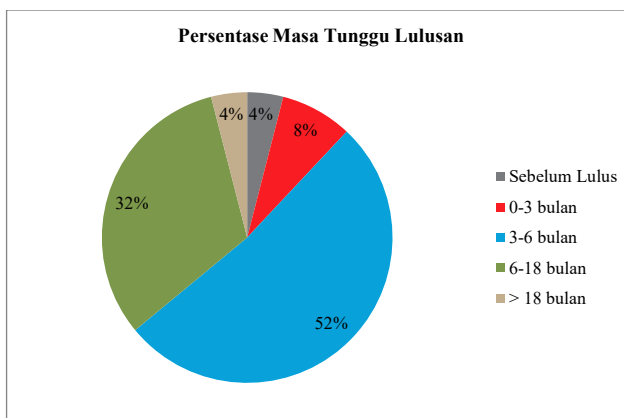


Diagram 8.25 Persentase Masa Tunggu Lulusan

4. Kesesuaian Bidang Kerja

Persentase tingkat kesesuaian bidang kerja alumni prodi Hukum Tata Negara (S1) terbagi dalam tiga kategori, yaitu: Tinggi; Sedang; Rendah. Sebanyak 6 orang atau sebesar 16,22% termasuk dalam kategori Sedang, Sebanyak 10 orang atau sebesar 27,03% termasuk dalam kategori Rendah; dan sebanyak 21 orang atau sebesar 56,76% termasuk dalam kategori lainnya. Berikut ini adalah diagram persentase kesesuaian bidang kerja alumni lulusan tahun 2019/2020 prodi Hukum Tata Negara (S1);

Table 8.30 Kesesuaian Bidang Kerja

Prodi	Tinggi	Sedang	Rendah	Lain-Lain	Jumlah
Hukum Tata Negara (S1)	0	6	10	21	37

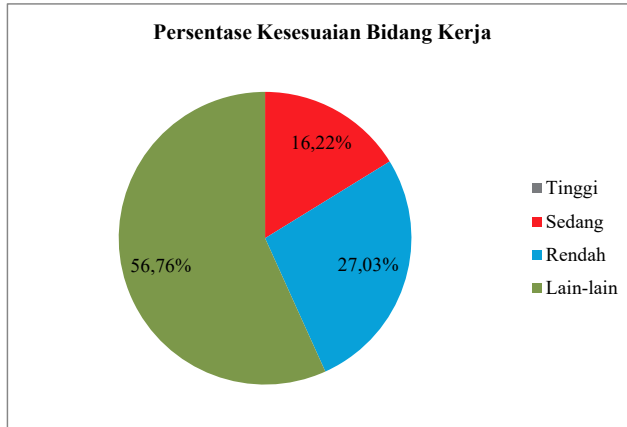


Diagram 8.26 Persentase Kesesuaian Bidang Kerja

5. Tingkat dan Ukuran Tempat Kerja Lulusan

Tingkat dan ukuran tempat kerja lulusan terbagi dalam tiga kategori yaitu: Multinasional/Internasional; Nasional/Berbadan Hukum; dan Lokal/Wilayah/Tidak Berbadan Hukum. Persentase tingkat tempat kerja alumni prodi Hukum Tata Negara (S1) sebanyak 3 orang atau sebesar 8,11% masuk dalam kategori Multinasional/Internasional. Sebanyak 7 orang atau sebesar 18,92% masuk dalam kategori Nasional/Berbadan Hukum dan sebanyak 6 orang atau sebesar 16,22% masuk dalam kategori Lokal/Wilayah/Tidak Berbadan Hukum. Selain itu, sebanyak 21 orang atau sebesar 56,76% masuk dalam kategori lainnya. Berikut adalah rekapitulasi tingkat dan ukuran tempat kerja lulusan tahun 2019/2020 prodi Hukum Tata Negara (S1) dalam bentuk diagram;

Table 8.31 Tingkat dan Ukuran Tempat Kerja

Prodi	Multinasional/ internasional	Nasional/ ber-badan hukum	Lokal/ wilayah/ tidak berbadan hukum	Lain- lain	Jumlah
Hukum Tata Negara (S1)	3	7	6	21	37

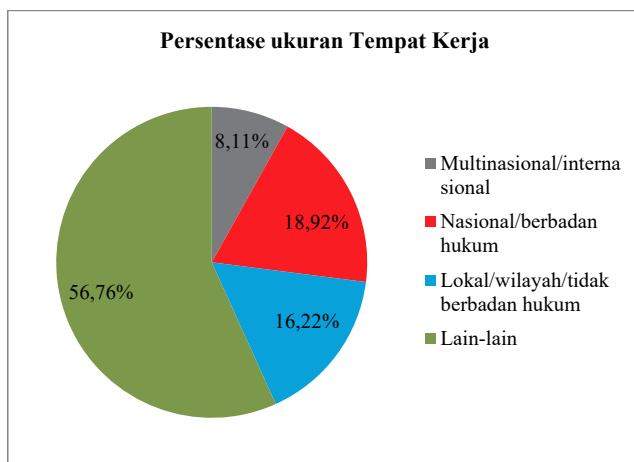


Diagram 8.27 Persentase ukuran Tempat Kerja

Adapun jenis lembaga tempat bekerja saat ini untuk alumni prodi Hukum Tata Negara (S1) dikelompokkan dalam 6 (enam) kategori yaitu: BUMD/BUMN; Institusi/organisasi multilateral; lembaga keagamaan (Pesantren/Masjid/Majelis Taklim); Lembaga pemerintahan; Organisasi nirlaba; dan Perusahaan Swasta/perusahaan rintisan/UMKM. Saat ini, untuk alumni prodi Hukum Tata Negara (S1) sebanyak 1 orang atau sebesar 2,70% bekerja di Lembaga keagamaan, sebanyak 2 orang atau sebesar 5,41% bekerja di Lembaga pemerintahan dan sebanyak 9 orang atau sebesar 24,32% bekerja di Perusahaan swasta. Selain itu, sebanyak 25 orang atau sebesar 67,57% bekerja di lembaga lainnya. Berikut ini adalah diagram rekapitulasi Lembaga tempat bekerja alumni Hukum Tata Negara (S1) tahun 2019/2020;

Table 8.32 Jenis Lembaga tempat bekerja

PRODI	BUMD/ BUMN	Institusi/ Organisasi Multilateral	Lembaga Keagamaan (Pesantren/ Masjid/ Majelis Taklim)	Lembaga Pemerintahan	Org. Nirlaba	Perusahaan Swasta/ Perusahaan Rintisan/ UMKM	Lain- Lain	Jumlah
HTN (S1)	0	0	1	2	0	9	25	37

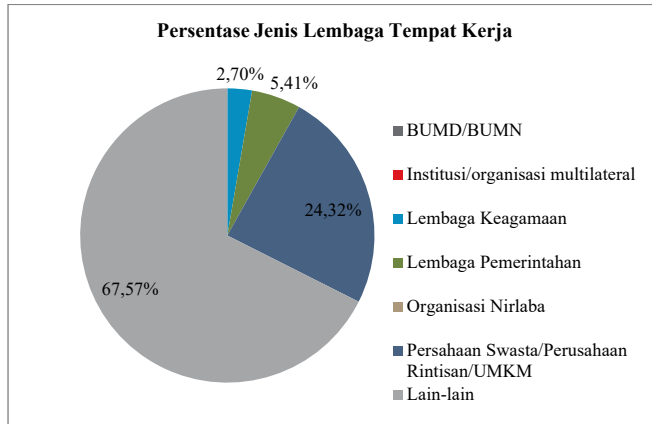


Diagram 8.28 Persentase Jenis Lembaga Tempat Kerja

6. Perolehan Gaji

Perolehan gaji alumni terbagi dalam lima kategori yaitu: <5 juta; 5-1- juta; 8-15 juta; 16-20 juta; dan >20 juta. Berdasarkan hasil *tracer study* diperoleh persentase perolehan gaji alumni prodi Hukum Tata Negara (S1) sebanyak 11 responden atau sebesar 29,73% menerima gaji <5 juta dan 4 orang atau sebesar 10,81% menerima gaji 5-8 juta. Selain itu, sebanyak 22 orang atau sebesar 59,46% masuk dalam kategori lainnya. Berikut ini adalah rekapitulasi perolehan gaji alumni program studi Hukum Tata Negara (S1) lulusan tahun 2019/2020;

Table 8.33 Perolehan Gaji

Prodi	< 5 juta	5 - 8 juta	8-15 jt	16-20 jt	> 20 jt	Lain-Lain	Jumlah
Hukum Tata Negara (S1)	11	4	0	0	0	22	37

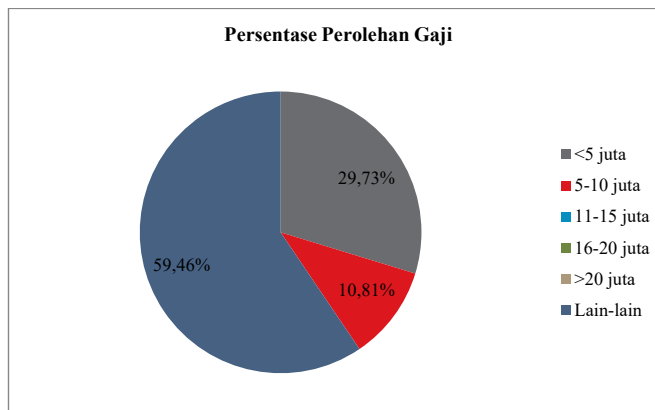


Diagram 8.29 Persentase Perolehan Gaji

7. Kriteria Usaha

Kriteria usaha terbagi dalam empat kategori yaitu: Pendiri/ Founder; Pekerja lepas/ Freelancer; Pasangan Pendiri/ Co-Founder; Kemitraan/ Franchise. Dari hasil tracer kriteria usaha alumni prodi program studi Hukum Tata Negara (S1) terdapat 2 orang atau sebesar 5,41% sebagai Pendiri/ Founder, sebanyak 2 orang atau sebesar 4,41% sebagai Pasangan Pendiri/ Co-Founder, dan sebanyak 33 orang atau sebesar 89,19% masuk dalam kategori lainnya. Berikut ini adalah rekapitulasi kriteria usaha alumni program studi Hukum Tata Negara (S1) lulusan tahun 2019/2020;

Table 8.34 Kriteria Usaha

Program Studi	Pendiri/ Foudrer	Pekerja Lepas/ Freelancer	Pasangan Pendiri/CO-Founder	Kemitraan/ Franchise	Lain-Lain	JUMLAH
Hukum Tata Negara (S1)	2	0	2	0	33	5

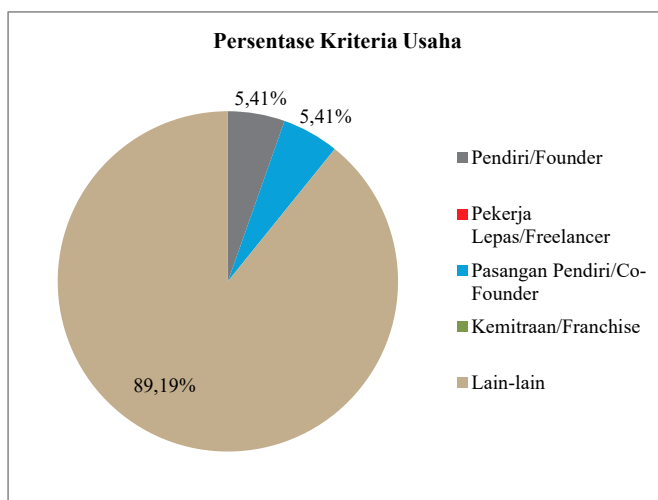


Diagram 8.30 Persentase Kriteria Usaha

8. Masukan Alumni Terhadap Prodi

Berdasarkan hasil *tracer study*, sebanyak 29 orang telah mengisi dan diketahui penilaian alumni terhadap aspek-aspek pembelajaran di bawah ini dilaksanakan di program studi. Berikut ini adalah rekapitulasi penilaian alumni;

Table 8.35 Penilaian alumni

No	Aspek Penilaian	Skor	Rata-Rata	Persentase	Kriteria
1	Penekanan pada aspek-aspek pembelajaran dilaksanakan di program studi	490	3	70,40%	Baik
2	Aspek belajar	404	3	69,66%	Baik
3	Kondisi fasilitas belajar	679	3	73,17%	Baik
4	Pengalaman belajar	576	3	70,94%	Baik
5	Kontribusi Prodi/ Perguruan Tinggi dalam penguasaan bahasa asing	149	3	64,22%	Baik
6	Pengalaman belajar di Prodi	461	3	66,24%	Baik
7	Tingkat mana yang kompetensi	587	3	72,29%	Baik
8	Kompetensi yang diperlukan dalam pekerjaan atau melanjutkan studi	626	3	77,09%	Baik

Berdasarkan hasil kalijaga tracer studi tahun 2019/2020, masukan alumni terhadap penambahan mata kuliah antara lain: Mata kuliah yang memperdalam pengetahuan tentang 4 mazhab dan perbandingannya, teori hukum, Teori-Teori Hukum Tata Negara Kontemporer, Sengketa Ketatanegaraan dan Judicial Review, Hukum dan kebijakan publik, Studi Kepartaian, Kewirausahaan, Alternatif Penyelesaian Sengketa, Teori Hukum dan Konstitusi, Hukum Acara Peradilan Agama, Hukum dan Pembangunan, pengembangan hukum nasional, Praktek peradilan, Hukum tata negara murni, Hukum pajak, Sejarah tata negara, Statistik, Bahasa Belanda, Ilmu Pemerintahan, mata kuliah yg berkaitan khusus tentang kewenangan antar lembaga negara, Hukum kewarganegaraan dan imigrasi, Ilmu waris, Hukum Acara Militer, Psikologi

Sedangkan mata kuliah yang sangat bermanfaat dan perlu dikembangkan antara lain: Islam dan HAM, Hukum Acara Pidana, Hukum Acara Perdata, Hukum Internasional, Hukum pengadaan barang dan jasa, Hukum ruang maya yang berdasarkan pada aspek teritorial dan kedaulatan konstitusi negara, Perbandingan Hukum Tata Negara, Pancasila, Hukum Tata Negara, Mata Kuliah Hukum Dagang, Kuliah Kerja Lapangan, Legal Drafting, Mata Kuliah Pengantar Hukum Indonesia, Teori Hukum, Hukum Lembaga Negara, Hukum Acara Perdata, Hukum Administrasi

Negara, Hukum Acara Mahkamah Konstitusi, Sosiologi Hukum. Hukum Agraria, ushul fikih, Hukum perjanjian, Politik Hukum, Ilmu waris / Faroid, Politik Islam, Hukum Acara Pidana dan Perdata, Studi hukum islam kawasan, politik etik.

Adapun menurut alumni, mata kuliah yg sebaiknya ditiadakan diantaranya: Mata kuliah politik, Ilmu Falak, Fiqh Muamalat, Usul Fikih 2, ekonomi syariah, hukum kewarisan islam, Hadis-hadis siyasah, Bahasa Arab, siyasah harbiyah, fikih indonesia.

E. HUKUM EKONOMI SYARIAH (S1)

1. Profil responden

a. Gambaran umum

Jumlah lulusan Program Studi Hukum Ekonomi Syariah (S1) tahun 2019/2020 sebanyak 77 orang. Sedangkan yang menjadi responden *tracer* Program Studi Hukum Ekonomi Syariah (S1) tahun 2019/2020 sebanyak 40 orang. Jika dibuat persentase, jumlah responden alumni Prodi Hukum Ekonomi Syariah (S1) sebesar 51,95%.

b. Jenis Kelamin

Berdasarkan jenis kelaminnya, jumlah lulusan Program Studi Hukum Ekonomi Syariah (S1) tahun 2019/2020 untuk laki-laki sebanyak 14 orang atau 35% sedangkan perempuan sebanyak 26 orang atau sebesar 65%. Berikut ini adalah rekapitulasi alumni lulusan tahun 2019/2020 prodi Hukum Ekonomi Syariah (S1) berdasarkan jenis kelamin;

Tabel 8.36 Rekapitulasi lulusan berdasarkan Jenis Kelamin

PRODI	Laki-laki	Perempuan	Jumlah	Laki-laki	Perempuan
Hukum Ekonomi Syariah (S1)	14	26	40	35%	65%

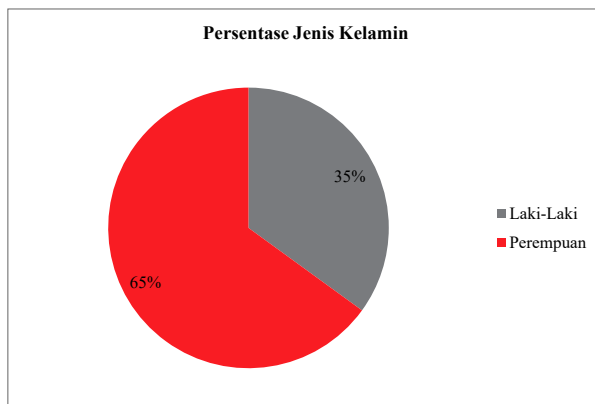


Diagram 8.31 Persentase Jenis Kelamin

c. Perolehan IPK

Perolehan Indeks Prestasi Kumulatif (IPK) terbagi dalam 4 (empat) skala yaitu: 2.00 - 2.49; 2.50 - 2.99; 3.00 - 3.49; dan 3.50 - 4.00. Berdasarkan hasil *tracer study* didapatkan sebanyak 8 alumni atau sebesar 20% memperoleh IPK sebesar 3,00 sampai dengan 3,49 dan sebanyak 32 alumni atau sebesar 80% memperoleh IPK 3,50 sampai dengan 4,00. Berikut ini adalah diagram persentase alumni lulusan tahun 2019/2020 prodi Hukum Ekonomi Syariah (S1) berdasarkan Perolehan IPK;

Tabel 8.37 Rekapitulasi Perolehan IPK

Prodi	2.00-2.49	2.50-2.99	3.00-3.49	3.50-4.00	JUMLAH
Hukum Ekonomi Syariah (S1)	0	0	8	32	40

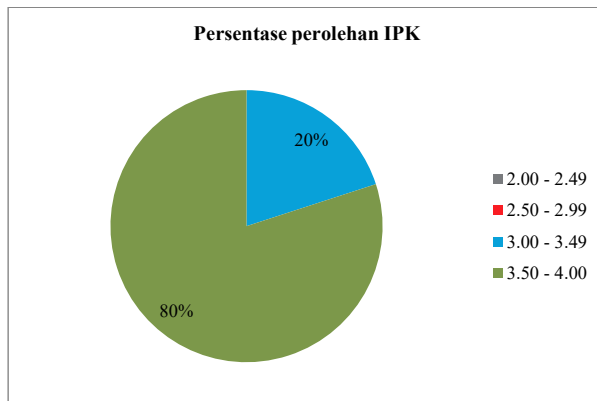


Diagram 8.32 Persentase perolehan IPK

d. Lama Studi

Lama studi terbagi dalam 5 (lima) kelompok yaitu: empat tahun; lima tahun; enam tahun; tujuh tahun; dan delapan tahun. Berdasarkan hasil *tracer study*, lama studi alumni Hukum Ekonomi Syariah (S1) sebanyak 28 orang atau sebesar 70% lama studi 4 tahun, sebanyak 6 orang atau sebesar 15% lama studi 5 tahun, sebanyak 1 orang atau sebesar 2,50% lama studi 6 tahun, sebanyak 5 orang atau sebesar 12,50% lama studi 7 tahun. Berikut ini adalah diagram persentase alumni lulusan tahun 2019/2020 prodi Hukum Ekonomi Syariah (S1) berdasarkan lama studi;

Tabel 8.38 Rekapitulasi Lama Studi

Prodi	4 th	5th	6th	7th	8th	JUMLAH
Hukum Ekonomi Syariah (S1)	28	6	1	5	0	40

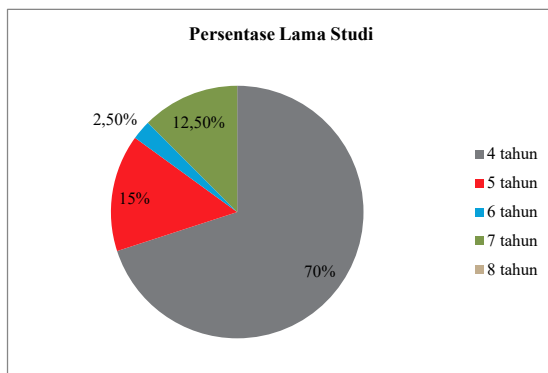


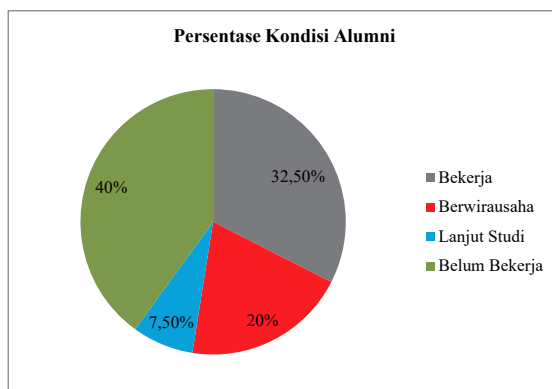
Diagram 8.33 Diagram Persentase Lama Studi

2. Kondisi Alumni

Kondisi alumni secara umum menjadi bagian penting dari *tracer study* yang dilakukan UIN Sunan Kalijaga, khususnya adalah alumni prodi Hukum Ekonomi Syariah (S1) Kondisi Alumni ini berkaitan dengan apa yang dilakukan oleh alumni saat ini, dalam hal ini ada empat kategori yaitu: Bekerja; Berwirausaha; Bekerja; Studi Lanjut dan Belum Bekerja. Sebanyak 13 orang atau sebesar 32,50% pada posisi Bekerja, sebanyak 8 orang atau sebesar 20% pada posisi Berwirausaha, sebanyak 3 orang atau sebesar 7,50% pada posisi Studi Lanjut dan sebanyak 16 orang atau sebesar 40% pada posisi Belum Bekerja. Tidak ada alumni yang saat ini pada posisi Studi Lanjut. Berikut ini adalah diagram persentase alumni lulusan tahun 2019/2020 prodi Hukum Ekonomi Syariah (S1);

8.39 Tabel Rekapitulasi Kondisi Alumni

Prodi	Bekerja	Berwirausaha	Studi Lanjut	Belum Bekerja	Jumlah
Hukum Ekonomi Syariah (S1)	13	8	3	16	40



8.34 Diagram Persentase Kondisi Alumni

3. Waktu Tunggu Lulusan

Waktu tunggu lulusan alumni lulusan tahun 2019/2020 program studi Hukum Ekonomi Syariah (S1) terbagi dalam lima kategori yaitu: 0-3 bulan; 3-6 bulan; 6-18 bulan; lebih dari 18 bulan; sebelum lulus. Persentase jangka waktu tunggu kerja alumni prodi Hukum Ekonomi Syariah (S1) sebanyak 7 orang atau sebesar 29,17% selama 0-3 bulan, sebanyak 3 orang atau sebesar 12,50% selama 3-6 bulan, sebanyak 10 orang atau sebesar 41,67% selama 6-18 bulan, sebanyak 1 orang atau sebesar 4,17% selama lebih dari 18 bulan, dan terdapat 3 orang atau sebesar 12,50% orang telah mendapatkan pekerjaan sebelum lulus kuliah. Berikut ini adalah diagram persentase waktu tunggu lulusan alumni lulusan tahun 2019/2020 prodi Hukum Ekonomi Syariah (S1);

Tabel 8.40 Rekapitulasi Masa Tunggu

Prodi	sebelum lulus kuliah	0 - 3 bln	3 - 6 bulan	6 - 18 bulan	Lebih dari 18 bulan	Jumlah
Hukum Ekonomi Syariah (S1)	3	7	3	10	1	24

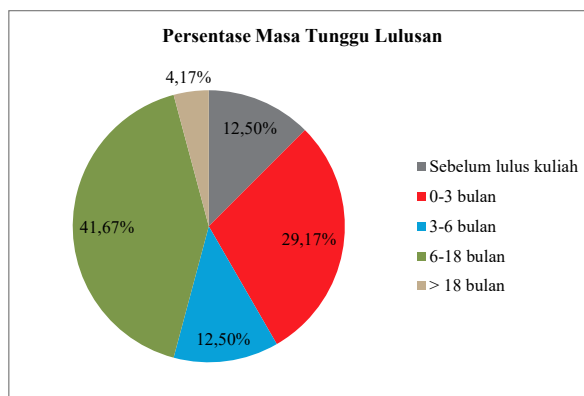


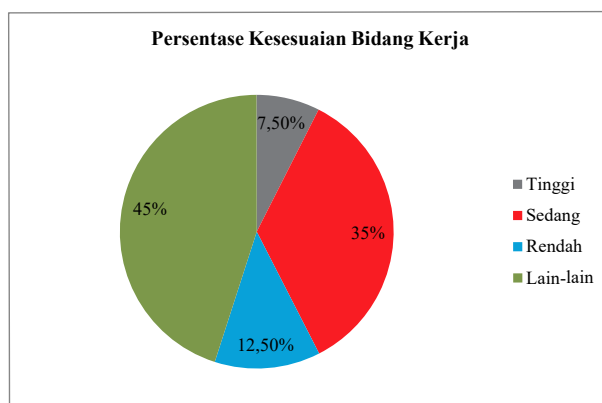
Diagram 8.35 Persentase Masa Tunggu Lulusan

4. Kesesuaian Bidang Kerja

Persentase tingkat kesesuaian bidang kerja alumni prodi Hukum Ekonomi Syariah (S1) terbagi dalam tiga kategori, yaitu: Tinggi; Sedang; Rendah. Sebanyak 3 orang atau sebesar 7,50% termasuk dalam kategori Tinggi, Sebanyak 14 orang atau sebesar 35% termasuk dalam kategori sedang, dan sebanyak 5 orang atau sebesar 12,50% termasuk dalam kategori rendah. Selain itu, sebanyak 18 orang atau sebesar 45% masuk dalam kategori lainnya. Berikut ini adalah diagram persentase kesesuaian bidang kerja alumni lulusan tahun 2019/2020 prodi Hukum Ekonomi Syariah (S1);

Tabel 8.41 Kesesuaian Bidang Kerja

Prodi	Tinggi	Sedang	Rendah	Lain-Lain	Jumlah
Hukum Ekonomi Syariah (S1)	3	14	5	18	40



8.36 Persentase Kesesuaian Bidang Kerja

5. Tingkat dan Ukuran Tempat Kerja Lulusan

Tingkat dan ukuran tempat kerja lulusan terbagi dalam tiga kategori yaitu: Multinasional/Internasional; Nasional/Berbadan Hukum; dan Lokal/Wilayah/Tidak Berbadan Hukum. Persentase tingkat tempat kerja alumni prodi Hukum Ekonomi Syariah (S1) sebanyak 1 orang atau sebesar 2,50% masuk dalam kategori Multinasional/Internasional, sebanyak 7 orang atau sebesar 17,50% masuk dalam kategori Nasional/Berbadan Hukum dan sebanyak 14 orang atau sebesar 35% masuk dalam kategori Lokal/Wilayah/Tidak Berbadan Hukum. Selain itu, sebanyak 18 orang atau sebesar 45% masuk dalam kategori lainnya. Berikut adalah rekapitulasi tingkat dan ukuran tempat kerja lulusan tahun 2019/2020 prodi Hukum Ekonomi Syariah (S1) dalam bentuk diagram;

Tabel 8.42 Tingkat dan Ukuran Tempat Kerja

Prodi	Multinasional/ internasional	Nasional/ ber-badan hukum	Lokal/wilayah/ tidak berbadan hukum	Lain-Lain	Jumlah
Hukum Ekonomi Syariah (S1)	1	7	14	18	40

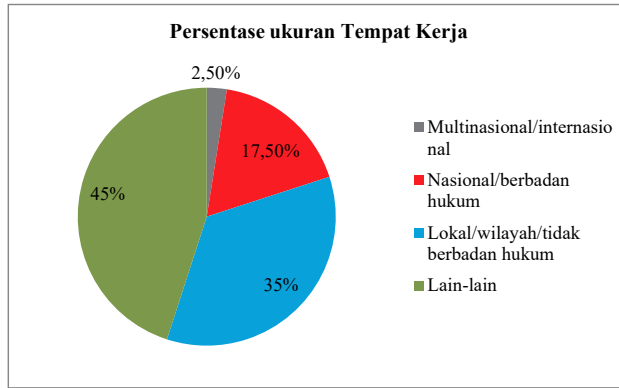


Diagram 8.37 Persentase ukuran Tempat Kerja

Adapun jenis lembaga tempat bekerja saat ini untuk alumni prodi Hukum Ekonomi Syariah (S1) dikelompokkan dalam 6 (enam) kategori yaitu: BUMD/ BUMN; Institusi/organisasi multilateral; lembaga keagamaan (Pesantren/Masjid/ Majelis Taklim); Lembaga pemerintahan; Organisasi nirlaba; dan Perusahaan Swasta/ perusahaan rintisan/UMKM. Saat ini, untuk alumni prodi Hukum Ekonomi Syariah (S1) sebanyak 1 orang atau sebesar 2,50% bekerja di BUMD/ BUMN, sebanyak 1 orang atau sebesar 2,50% bekerja di Lembaga keagamaan, sebanyak 1 orang atau sebesar 2,50% bekerja di Lembaga pemerintahan. Sebanyak 11 orang atau sebesar 27,50% bekerja di Perusahaan swasta, dan sebanyak 26 orang atau sebesar 65% bekerja di lembaga lainnya. Berikut ini adalah diagram rekapitulasi Lembaga tempat bekerja alumni Hukum Ekonomi Syariah (S1) tahun 2019/2020;

Tabel 8.43 Jenis Lembaga tempat bekerja

PRODI	BUMD/ BUMN	Institusi/ Organisasi Multilateral	Lembaga Keagamaan (Pesantren/ Masjid/Majelis Taklim)	Lembaga Pemerintahan	Organisasi Nirlaba	Perusahaan Swasta/ Perusahaan RIntisan/ UMKM	Lain-Lain	Jumlah
HES (S1)	1	0	1	1	0	11	26	40

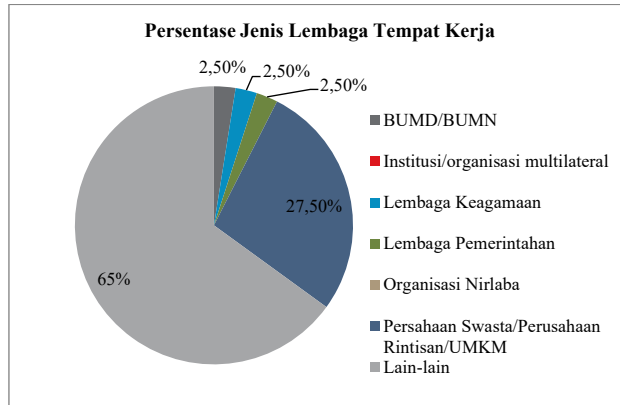


Diagram 8.38 Persentase Jenis Lembaga Tempat Kerja

6. Perolehan Gaji

Perolehan gaji alumni terbagi dalam lima kategori yaitu: <5 juta; 5-10 juta; 11-15 juta; 16-20 juta; dan >20 juta. Berdasarkan hasil *tracer study* diperoleh persentase perolehan gaji alumni prodi Hukum Ekonomi Syariah (S1) sebanyak 19 responden atau sebesar 47,50% menerima gaji <5 juta dan sebanyak 3 responden atau sebesar 7,50% menerima gaji 5-10 juta. Selain itu, sebanyak 18 orang atau sebesar 45% masuk dalam kategori lainnya. Berikut ini adalah rekapitulasi perolehan gaji alumni program studi Hukum Ekonomi Syariah (S1) lulusan tahun 2019-2020

Tabel 8.44 Perolehan Gaji

Prodi	< 5 juta	5 - 10 juta	11-15 jt	16-20 jt	> 20 jt	Lain-Lain	jumlah
Hukum Ekonomi Syariah (S1)	19	3	0	0	0	18	40

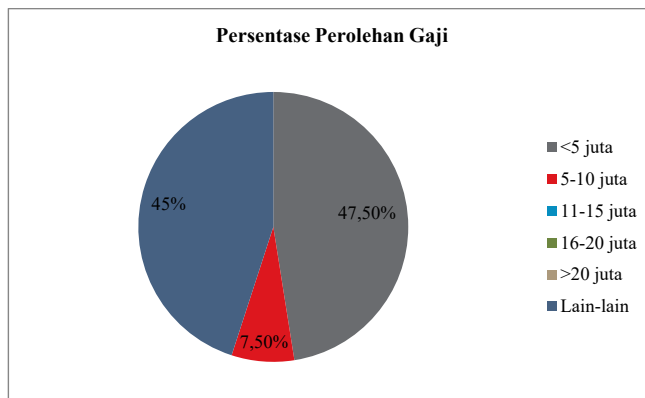


Diagram 8.39 Persentase Perolehan Gaji

7. Kriteria Usaha

Kriteria usaha terbagi dalam empat kategori yaitu: Pendiri/ Founder; Pekerja lepas/ Freelancer; Pasangan Pendiri/ Co-Founder; Kemitraan/ Franchise. Sebanyak 2 orang atau sebesar 28,57% sebagai Pendiri/ Founder, sebanyak 1 orang atau sebesar 14,29% sebagai Pekerja lepas/ Freelancer, sebanyak 4 orang atau sebesar 57,14% sebagai Pasangan Pendiri/ Co-Founder. Tidak ada alumni pada posisi Kemitraan/ Franchise. Berikut ini adalah rekapitulasi kriteria usaha alumni program studi Hukum Ekonomi Syariah (S1) lulusan tahun 2019/2020;

Tabel 8.45 Kriteria Usaha

PRODI	Pendiri/ Fouder	Pekerja Lepas/ Freelancer	Pasangan Pendiri/CO- Founder	Kemitraan/ Franchise	Lain-Lain	JUMLAH
Hukum Ekonomi Syariah (S1)	6	1	0	1	32	40

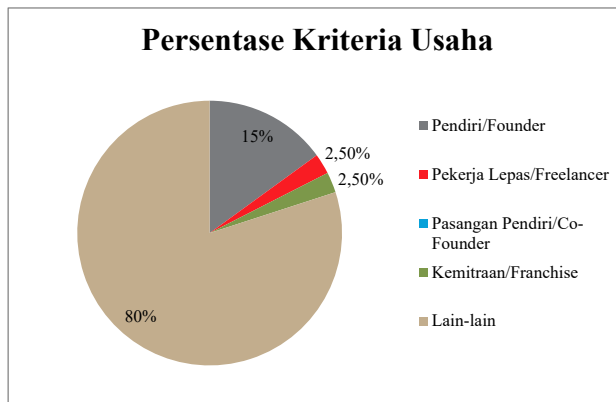


Diagram 8.40 Persentase Kriteria Usaha

8. Masukan Alumni Terhadap Prodi

Berdasarkan hasil *tracer study*, sebanyak 35 orang telah mengisi dan diketahui penilaian alumni terhadap aspek-aspek pembelajaran di bawah ini dilaksanakan di program studi. Berikut ini adalah rekapitulasi penilaian alumni;

Tabel 8.46 Penilaian alumni

No	Aspek Penilaian	Skor	Rata-Rata	Persentase	Kriteria
1	Penekanan pada aspek-aspek pembelajaran dilaksanakan di program studi	636	3	75,71%	Baik

No	Aspek Penilaian	Skor	Rata-Rata	Persentase	Kriteria
2	Aspek belajar	522	3	74,57%	Baik
3	Kondisi fasilitas belajar	876	3	78,21%	Baik
4	Pengalaman belajar	764	3	77,96%	Baik
5	Kontribusi Prodi/Perguruan Tinggi dalam penguasaan bahasa asing	197	3	70,36%	Baik
6	Pengalaman belajar di Prodi	612	3	72,86%	Baik
7	Tingkat mana yang kompetensi	746	3	76,12%	Baik
8	Kompetensi yang diperlukan dalam pekerjaan atau melanjutkan studi	836	3	85,31%	Baik

Berdasarkan hasil kalijaga tracer studi tahun 2019/2020, masukan alumni terhadap penambahan mata kuliah antara lain: Bahasa Arab, Hak dan kewajiban berwirausaha, Pasar Modal, Cryptocurrency, teknologi informasi, Hukum bisnis, Manajemen SDM, Hukum Dagang, Legal drafting, Teknologi Informasi Dan Komunikasi Bisnis, Bisnis Ekspor Dan Impor, Managemen Financial, Digital Busines Law (Islamic Law And National Law), Bahasa Hukum Perdagangan Dan Bisnis, Public Speaking, Ilmu Pengantar Mikro dan Makro Ekonomi, Ekonomi, Manajemen resiko, Manajemen periklanan, Bisnis syariah, manajemen, Pembuatan naskah kontrak, Kewirausahaan, Kenotariatan, Marketing Komunikasi, Konsentrasi hukum.

Sedangkan mata kuliah yang sangat bermanfaat dan perlu dikembangkan antara lain: Akutansi, kewirausahaan, Hukum kontrak, Hukum Ekonomi Syariah, Abritase, Hukum Perusahaan, Manajemen, Eknologi Informasi Dan Komunikasi Bisnis, Bisnis Ekspor Dan Impor, Managemen Financial, Digital Busines Law (Islamic Law And National Law), Bahasa Hukum Perdagangan Dan Bisnis, Hukum bisnis internasional, Fiqh Muamalah, hukum ketenagakerjaan, Praktik Hukum, hukum perdata, hukum pidana, hukum adat, hukum agraria, Tafsir ayat hukum, Hukum Perdata, Bahasa arab dan Bahasa inggris.

Adapun menurut alumni, mata kuliah yg sebaiknya ditiadakan diantaranya: Statistik, Hukum Lingkungan, Filsafat ilmu, Analisis laporan keuangan, pasar modal dan investasi, Filsafat hukum, Ilmu negara, Logika, Nahwu, Fikih ibadah, Hukum Perkawinan, Akutansi II, Hukum pidana.

G. HUKUM KELUARGA ISLAM (S1)

1. Profil Responden

a. Gambaran Umum

Jumlah lulusan Program Studi Hukum Keluarga Islam (S1) tahun 2019/2020 sebanyak 120 orang. Sedangkan yang menjadi responden *tracer* Program Studi Hukum Keluarga Islam (S1) tahun 2019/2020 sebanyak 48 orang. Jika dibuat persentase, jumlah responden alumni Prodi Hukum Keluarga Islam (S1) sebesar 40%.

b. Jenis Kelamin

Berdasarkan jenis kelaminnya, jumlah lulusan Program Studi Hukum Keluarga Islam (S1) tahun 2019/2020 untuk laki-laki sebanyak 34 orang atau 70,83% sedangkan perempuan sebanyak 14 orang atau sebesar 29,17%. Berikut ini adalah rekapitulasi alumni lulusan tahun 2019/2020 prodi Hukum Keluarga Islam (S1) berdasarkan jenis kelamin;

Table 8.47 Rekapitulasi lulusan berdasarkan Jenis Kelamin

PRODI	Laki-laki	Perempuan	Jumlah	Laki-laki	Perempuan
Hukum Keluarga Islam (S1)	34	14	48	70,83%	29,17%

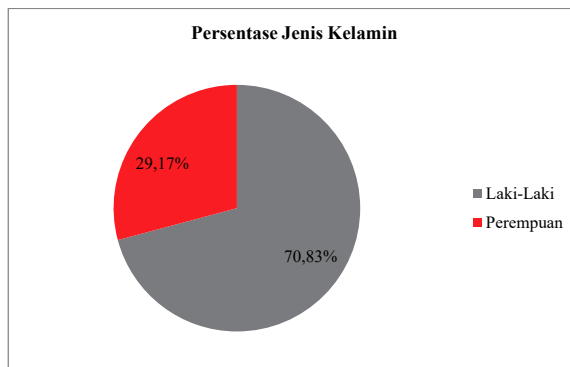


Diagram 8.40 Persentase Jenis Kelamin

c. Perolehan IPK

Perolehan Indeks Prestasi Kumulatif (IPK) terbagi dalam 4 (empat) skala yaitu: 2.00 - 2.49; 2.50 - 2.99; 3.00 - 3.49; dan 3.50 - 4.00. Berdasarkan hasil *tracer study* didapatkan sebanyak 22 alumni atau sebesar 45,83% memperoleh IPK sebesar 3,00 sampai dengan 3,49 dan sebanyak 26 alumni atau sebesar 54,17% memperoleh IPK 3,50 sampai dengan 4,00. Berikut ini

adalah diagram persentase alumni lulusan tahun 2019/2020 prodi Hukum Keluarga Islam (S1) berdasarkan Perolehan IPK;

Table 8.48 Rekapitulasi Perolehan IPK

Prodi	2.00-2.49	2.50-2.99	3.00-3.49	3.50-4.00	JUMLAH
Hukum Keluarga Islam (S1)	0	0	22	26	48

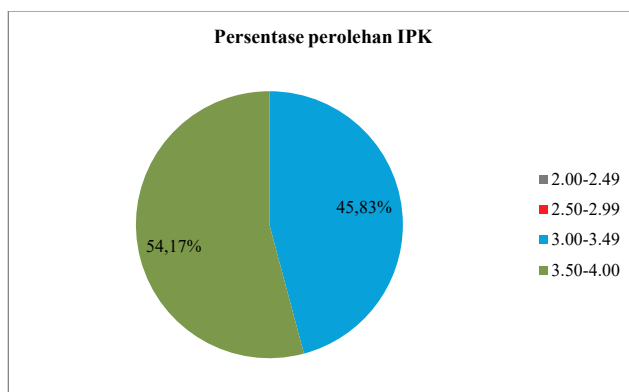


Diagram 8.41 Persentase perolehan IPK

d. Lama Studi

Lama studi terbagi dalam 5 (lima) kelompok yaitu: empat tahun; lima tahun; enam tahun; tujuh tahun; dan delapan tahun. Berdasarkan hasil *tracer study*, lama studi alumni Hukum Keluarga Islam (S1) sebanyak 28 orang atau sebesar 58,33% lama studi 4 tahun, sebanyak 14 orang atau sebesar 29,17% lama studi 5 tahun, dan sebanyak 6 orang atau sebesar 12,50% lama studi 6 tahun. Tidak ada alumni dengan lama studi 7 tahun maupun 8 tahun. Berikut ini adalah diagram persentase alumni lulusan tahun 2019/2020 prodi Hukum Keluarga Islam (S1) berdasarkan lama studi;

Table 8.49 Rekapitulasi Lama Studi

Prodi	4 th	5th	6th	7th	8th	JUMLAH
Hukum Keluarga Islam (S1)	28	14	6	0	0	48

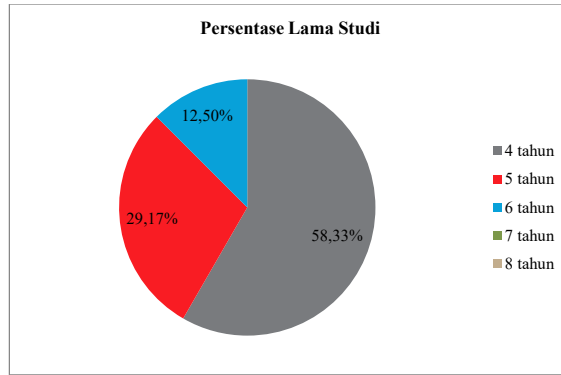


Diagram 8.42 Diagram Persentase Lama Studi

2. Kondisi Alumni

Kondisi alumni secara umum menjadi bagian penting dari *tracer study* yang dilakukan UIN Sunan Kalijaga, khususnya adalah alumni prodi Hukum Keluarga Islam (S1) Kondisi Alumni ini berkaitan dengan apa yang dilakukan oleh alumni saat ini, dalam hal ini ada empat kategori yaitu: Bekerja; Berwirausaha; Studi Lanjut dan Belum Bekerja. Ada 8 alumni atau sebesar 16,67% yang saat ini pada posisi Bekerja, sebanyak 2 orang atau sebesar 4,17% yang sedang Berwirausaha, sebanyak 18 orang atau sebesar 37,50% pada posisi Studi Lanjut dan sebanyak 20 orang atau sebesar 41,67% pada posisi Belum Bekerja. . Tidak ada alumni yang saat ini pada posisi Studi Lanjuti. Berikut ini adalah diagram persentase alumni lulusan tahun 2019/2020 prodi Perbankan Syariah (S1)

Table 8.50 Rekapitulasi Kondisi Alumni

Prodi	Bekerja	Berwirausaha	Studi Lanjut	Belum Bekerja	Jumlah
Hukum Keluarga Islam (S1)	8	2	18	20	48

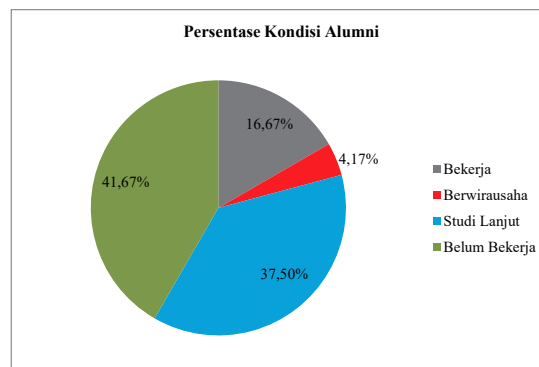


Diagram 8.43 Persentase Kondisi Alumni

3. Waktu Tunggu Lulusan

Waktu tunggu lulusan alumni lulusan tahun 2019 program studi Hukum Keluarga Islam (S1) terbagi dalam lima kategori yaitu: sebelum lulus; 0-3 bulan; 3-6 bulan; 6-18 bulan; dan lebih dari 18 bulan. Persentase jangka waktu tunggu kerja alumni prodi Hukum Keluarga Islam (S1) sebanyak 8 orang atau sebesar 26,67% bekerja sebelum lulus kuliah; sebanyak 2 orang atau sebesar 6,67% selama 0-3 bulan, sebanyak 5 orang atau sebesar 16,67% selama 3-6 bulan, sebanyak 15 orang atau sebesar 50% selama 6-18 bulan. Berikut ini adalah diagram persentase waktu tunggu lulusan alumni lulusan tahun 2019/2020 prodi Hukum Keluarga Islam (S1);

Table 8.51 Rekapitulasi Masa Tunggu

Prodi	Sebelum Lulus Kuliah	0 - 3 bln	3 - 6 bulan	6 - 18 bulan	Lebih dari 18 bulan	Jumlah
Hukum Keluarga Islam (S1)	8	2	5	15	0	30

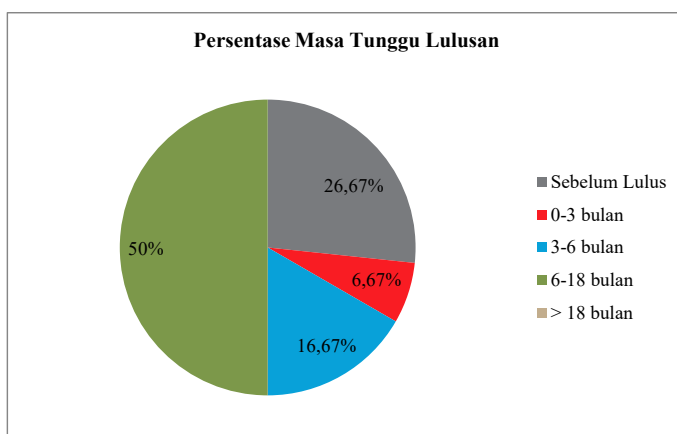


Diagram 8.44 Persentase Masa Tunggu Lulusan

4. Kesesuaian Bidang Kerja

Persentase tingkat kesesuaian bidang kerja alumni prodi Hukum Keluarga Islam (S1) terbagi dalam tiga kategori, yaitu: Tinggi; Sedang; Rendah. Sebanyak 4 orang atau sebesar 8,33% termasuk dalam kategori Tinggi, Sebanyak 4 orang atau sebesar 8,33% termasuk dalam kategori sedang; dan sebanyak 6 orang atau sebesar 12,50% termasuk dalam kategori rendah. Selain itu, sebanyak 34 orang atau sebesar 70,83% masuk dalam kategori lainnya. Berikut ini adalah diagram persentase kesesuaian bidang kerja alumni lulusan tahun 2019/2020 prodi Hukum Keluarga Islam (S1);

Table 8.52 Kesesuaian Bidang Kerja

Prodi	Tinggi	Sedang	Rendah	Lain-Lain	Jumlah
Hukum Keluarga Islam (S1)	4	4	6	34	48

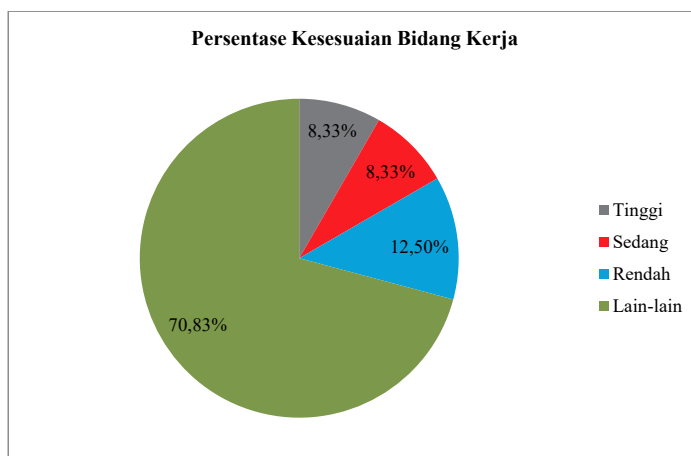


Diagram 8.45 Persentase Kesesuaian Bidang Kerja

5. Tingkat dan Ukuran Tempat Kerja Lulusan

Tingkat dan ukuran tempat kerja lulusan terbagi dalam tiga kategori yaitu: Multinasional/Internasional; Nasional/Berbadan Hukum; dan Lokal/Wilayah/Tidak Berbadan Hukum. Persentase tingkat tempat kerja alumni prodi Hukum Keluarga Islam (S1) sebanyak 10 orang atau sebesar 20,83% masuk dalam kategori Nasional/Berbadan Hukum, Sebanyak 4 orang atau sebesar 8,33% masuk dalam kategori Lokal/Wilayah/Tidak Berbadan Hukum dan sebanyak 34 orang atau sebesar 70,83% masuk dalam kategori lainnya. adalah rekapitulasi tingkat dan ukuran tempat kerja lulusan tahun 2019/2020 prodi Hukum Keluarga Islam (S1) dalam bentuk diagram;

Table 8.53 Tingkat dan Ukuran Tempat Kerja

Prodi	Multinasional/ internasional	Nasional/ ber-badan hukum	Lokal/wilayah/ tidak berbadan hukum	Lain- Lain	Jumlah
Hukum Keluarga Islam (S1)	0	10	4	34	48

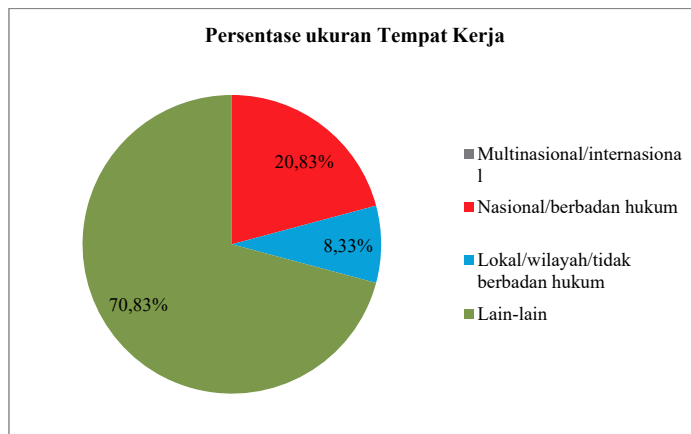


Diagram 8.46 Persentase ukuran Tempat Kerja

Adapun jenis lembaga tempat bekerja saat ini untuk alumni prodi Hukum Keluarga Islam (S1) dikelompokkan dalam 6 (enam) kategori yaitu: BUMD/BUMN; Institusi/organisasi multilateral; Lembaga keagamaan (Pesantren/Masjid/Majelis Taklim); Lembaga pemerintahan; Organisasi nirlaba; dan Perusahaan Swasta/perusahaan rintisan/UMKM. Saat ini, untuk alumni prodi Hukum Keluarga Islam (S1) sebanyak 2 orang atau sebesar 20% bekerja di BUMD/ BUMN, Sebanyak 4 orang atau sebesar 40% bekerja di institusi, sebanyak 2 orang atau sebesar 20% bekerja di Lembaga Keagamaan, dan sebanyak 2 orang atau sebesar 20% bekerja di Lembaga lainnya. Berikut ini adalah diagram rekapitulasi Lembaga tempat bekerja alumni Hukum Keluarga Islam (S1) tahun 2019/2020;

Table 8.54 Jenis Lembaga tempat bekerja

PRODI	BUMD/ BUMN	Institusi/ Organisasi Multilateral	Lembaga Keagamaan (Pesantren/ Masjid/ Majelis Taklim)	Lembaga Pemerintahan	Org Nirlaba	Perusahaan Swasta/ Perusahaan Rintisan/UMKM	Lain-Lain	Jumlah
HKI (S1)	2	4	2	0	0	0	2	10

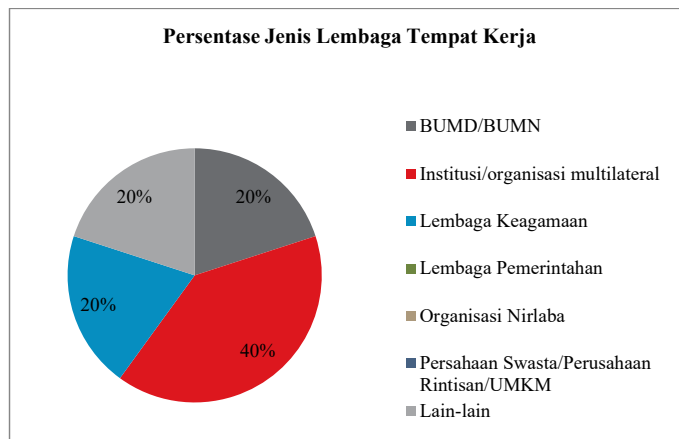


Diagram 8.47 Persentase Jenis Lembaga Tempat Kerja

6. Perolehan Gaji

Perolehan gaji alumni terbagi dalam lima kategori yaitu: <5 juta; 5-1- juta; 8-15 juta; 16-20 juta; dan >20 juta. Berdasarkan hasil *tracer study* diperoleh persentase perolehan gaji alumni prodi Hukum Keluarga Islam (S1) sebanyak 7 responden atau sebesar 14,58% menerima gaji <5 juta; sebanyak 4 responden atau sebesar 8,33% memperoleh gaji 5-8 juta; dan sebanyak 3 responden atau sebesar 6,25% memperoleh gaji lebih dari 20 juta. Selain itu, sebanyak 34 orang atau sebesar 70,83% masuk dalam kategori lainnya. Berikut ini adalah rekapitulasi perolehan gaji alumni program studi Hukum Keluarga Islam (S1) lulusan tahun 2019/2020;

Table 8.55 Perolehan Gaji

Prodi	< 5 juta	5 - 8 juta	8-15 jt	16-20 jt	> 20 jt	Lain-Lain	Jumlah
Hukum Keluarga Islam (S1)	7	4	0	0	3	34	48

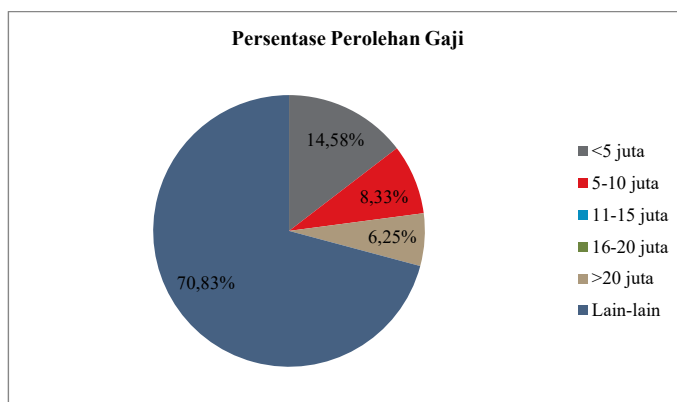


Diagram 8.48 Persentase Perolehan Gaji

7. Kriteria Usaha

Kriteria usaha terbagi dalam empat kategori yaitu: Pendiri/ Founder; Pekerja lepas/ Freelancer; Pasangan Pendiri/ Co-Founder; Kemitraan/ Franchise. Dari hasil *tracer* pada kriteria usaha alumni prodi program studi Hukum Keluarga Islam (S1) diperoleh 4 orang atau 8,33% sebagai pendiri/ founder dan sebanyak 44 orang atau sebesar 91,67% masuk dalam kategori lainnya. Berikut ini adalah rekapitulasi kriteria usaha alumni program studi Hukum Keluarga Islam (S1) lulusan tahun 2019/2020;

Table 8.56 Kriteria Usaha

Program Studi	Pendiri/ Fouder	Pekerja Lepas/ Freelancer	Pasangan Pendiri/CO- Founder	Kemitraan/ Franchise	Lain- Lain	JUMLAH
Hukum Keluarga Islam (S1)	4	0	0	0	44	48

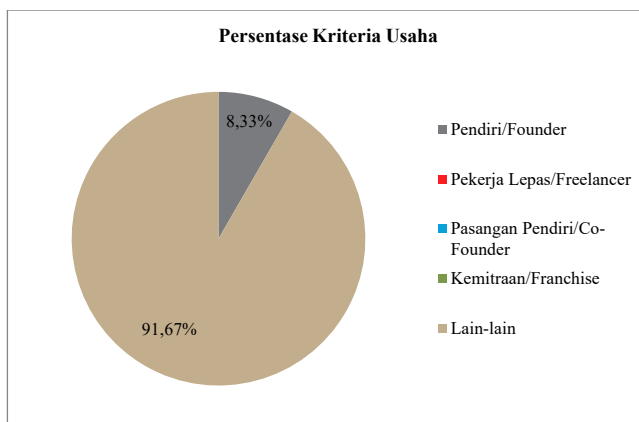


Diagram 8.49 Persentase Kriteria Usaha

8. Masukan Alumni Terhadap Prodi

Berdasarkan hasil *tracer study*, sebanyak 22 orang telah mengisi dan diketahui penilaian alumni terhadap aspek-aspek pembelajaran di bawah ini dilaksanakan di program studi. Berikut ini adalah rekapitulasi penilaian alumni;

Table 8.57 Penilaian alumni

No	Aspek Penilaian	Skor	Rata-Rata	Persentase	Kriteria
1	Penekanan pada aspek-aspek pembelajaran dilaksanakan di program studi	428	3	81,06%	baik
2	Aspek belajar	343	3	77,95%	baik

No	Aspek Penilaian	Skor	Rata-Rata	Persentase	Kriteria
3	Kondisi fasilitas belajar	585	3	83,10%	baik
4	Pengalaman belajar	503	3	81,66%	baik
5	Kontribusi Prodi/Perguruan Tinggi dalam penguasaan bahasa asing	137	3	77,84%	baik
6	Pengalaman belajar di Prodi	398	3	75,38%	baik
7	Tingkat mana yang kompetensi	483	3	78,41%	baik
8	Kompetensi yang diperlukan dalam pekerjaan atau melanjutkan studi	516	3	83,77%	baik

Berdasarkan hasil kalijaga tracer studi tahun 2019/2020, masukan alumni terhadap penambahan mata kuliah antara lain: Perbankan syariah, Praktikum Fikih Ibadah, Psikologi Keluarga, Hukum Peradilan, Hukum Perdata, Hukum keluarga islam, Hukum keluarga islam, Kepenghuluan, hukum dan teknologi, Pengantar Hukum Tata Negara, Hukum Administrasi Negara, Hukum Kontrak, dan Hukum Internasional, Maqashid Al-Syari'ah, Kajian Hukum Islam Di Barat, metodologi Hukum, Adat perkawinan.

Sedangkan mata kuliah yang sangat bermanfaat dan perlu dikembangkan antara lain: Ekonomi syariah dan metodologi penelitian serta bahasa inggris, Sosiologi Hukum, Tafsir dan Hadits Ahkam, Hukum Kewarisan Islam, Praktik Peradilan, Ushul Fiqh, Hukum perdata, Sosioantropologi, Hukum pidana, Magang, legal drafting, Hukum Keluarga Islam, Psikologi Keluarga, kepenghuluan, Ilmu Falak, Hukum Islam Di Dunia Islam, Isu Isu Hukum Keluarga Islam.

Adapun menurut alumni, mata kuliah yg sebaiknya ditiadakan diantaranya: Hukum tata negara, Hukum Acara PTUN, Fikih Ibadah, Ilmu Falak, Membaca teks inggris, Manajemen, Sosiologi, Administrasi Peradilan.

H. ILMU HUKUM (S1)

1. Profil Responden

a. Gambaran Umum

Jumlah lulusan Program Studi Ilmu Hukum (S1) tahun 2019/2020 sebanyak 119 orang. Sedangkan yang menjadi responden *tracer* Program Studi Ilmu Hukum (S1) tahun 2019/2020 sebanyak 96 orang. Jika dibuat persentase, jumlah responden alumni Prodi Ilmu Hukum (S1) sebesar 80,67%.

b. Jenis Kelamin

Berdasarkan jenis kelaminnya, jumlah lulusan Program Studi Ilmu Hukum (S1) tahun 2019/2020 untuk laki-laki sebanyak 55 orang atau 57,29% sedangkan perempuan sebanyak 41 orang atau sebesar 42,71%. Berikut ini adalah rekapitulasi alumni lulusan tahun 2019/2020 prodi Ilmu Hukum (S1) berdasarkan jenis kelamin;

Table 8.58 Rekapitulasi lulusan berdasarkan Jenis Kelamin

PRODI	Laki-laki	Perempuan	Jumlah	Laki-laki	Perempuan
Ilmu Hukum (S1)	55	41	96	57,29%	42,71%

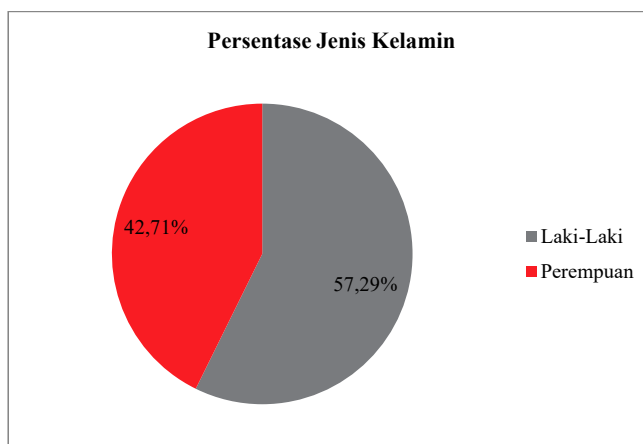


Diagram 8.50 Persentase Jenis Kelamin

c. Perolehan IPK

Perolehan Indeks Prestasi Kumulatif (IPK) terbagi dalam 4 (empat) skala yaitu: 2.00 - 2.49; 2.50 - 2.99; 3.00 - 3.49; dan 3.50 - 4.00. Berdasarkan hasil *tracer study* didapatkan sebanyak 15 alumni atau sebesar 15,63% memperoleh IPK sebesar 3,00 sampai dengan 3,49 dan sebanyak 81 alumni atau sebesar 84,38% memperoleh IPK 3,50 sampai dengan 4,00. Berikut ini adalah diagram persentase alumni lulusan tahun 2019/2020 prodi Ilmu Hukum (S1) berdasarkan Perolehan IPK;

Table 8.59 Rekapitulasi Perolehan IPK

Prodi	2.00-2.49	2.50-2.99	3.00-3.49	3.50-4.00	JUMLAH
Ilmu Hukum (S1)	0	0	15	81	96

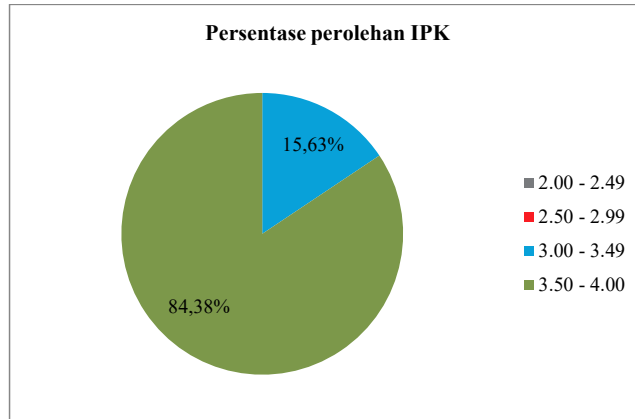


Diagram 8.51 Persentase perolehan IPK

d. Lama Studi

Lama studi terbagi dalam 5 (lima) kelompok yaitu: empat tahun; lima tahun; enam tahun; tujuh tahun; dan delapan tahun. Berdasarkan hasil *tracer study*, lama studi alumni Ilmu Hukum (S1) sebanyak 67 orang atau sebesar 69,79% lama studi 4 tahun, sebanyak 19 orang atau sebesar 29,17% lama studi 5 tahun, sebanyak 7 orang atau sebesar 7,29% lama studi 6 tahun, dan sebanyak 3 orang atau sebesar 3,13% lama studi 7 tahun.. Berikut ini adalah diagram persentase alumni lulusan tahun 2019 prodi Ilmu Hukum (S1) berdasarkan lama studi;

Table 8.60 Rekapitulasi Lama Studi

Prodi	4 th	5th	6th	7th	8th	JUMLAH
Ilmu Hukum (S1)	67	19	7	3	0	96

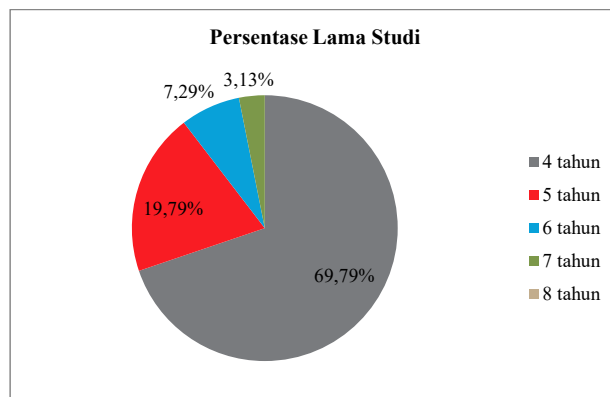


Diagram 8.52 Diagram Persentase Lama Studi

2. Kondisi Alumni

Kondisi alumni secara umum menjadi bagian penting dari *tracer study* yang dilakukan UIN Sunan Kalijaga, khususnya adalah alumni prodi Ilmu Hukum (S1) Kondisi Alumni ini berkaitan dengan apa yang dilakukan oleh alumni saat ini, dalam hal ini ada empat kategori yaitu: Bekerja; Berwirausaha; Studi Lanjut dan Belum Bekerja. Ada 44 alumni atau sebesar 45,83% yang saat ini pada posisi Bekerja, sebanyak 7 orang atau sebesar 7,29% yang sedang Berwirausaha, sebanyak 14 orang atau sebesar 14,58% pada posisi Studi Lanjut, dan sebanyak 31 orang atau sebesar 32,29% pada posisi Belum Bekerja. Berikut ini adalah diagram persentase alumni lulusan tahun 2019/2020 prodi Ilmu Hukum (S1);

Table 8.61 Rekapitulasi Kondisi Alumni

Prodi	Bekerja	Berwirausaha	Studi Lanjut	Belum Bekerja	Jumlah
Ilmu Hukum (S1)	44	7	14	31	96

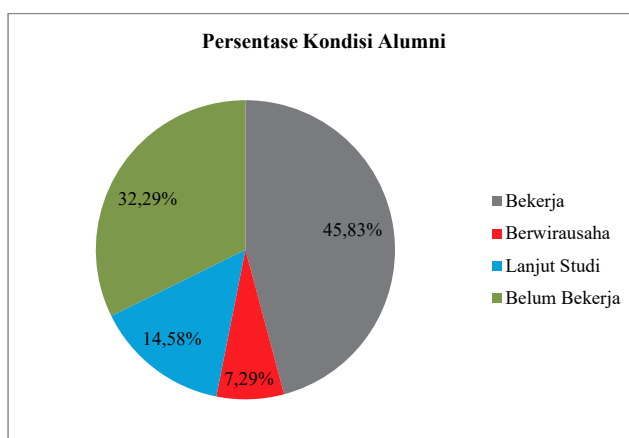


Diagram 8.53 Persentase Kondisi Alumni

3. Waktu Tunggu Lulusan

Waktu tunggu lulusan alumni lulusan tahun 2019 program studi Ilmu Hukum (S1) terbagi dalam lima kategori yaitu: sebelum lulus; 0-3 bulan; 3-6 bulan; 6-18 bulan; dan lebih dari 18 bulan. Persentase jangka waktu tunggu kerja alumni prodi Ilmu Hukum (S1) sebanyak 6 orang atau sebesar 9,09% bekerja sebelum lulus kuliah; sebanyak 14 orang atau sebesar 21,21% selama 0-3 bulan, sebanyak 10 orang atau sebesar 15,15% selama 3-6 bulan, sebanyak 35 orang atau sebesar 53,03% selama 6-18 bulan, dan terdapat 1 orang atau sebesar 1,52% selama lebih dari 18 bulan. Berikut ini adalah diagram persentase waktu tunggu lulusan alumni lulusan tahun 2019/2020 prodi Ilmu Hukum (S1);

Table 8.62 Rekapitulasi Masa Tunggu

Prodi	Sebelum Lulus Kuliah	0 - 3 bulan	3 - 6 bulan	6 - 18 bulan	Lebih dari 18 bulan	Jumlah
Ilmu Hukum (S1)	6	14	10	35	1	66

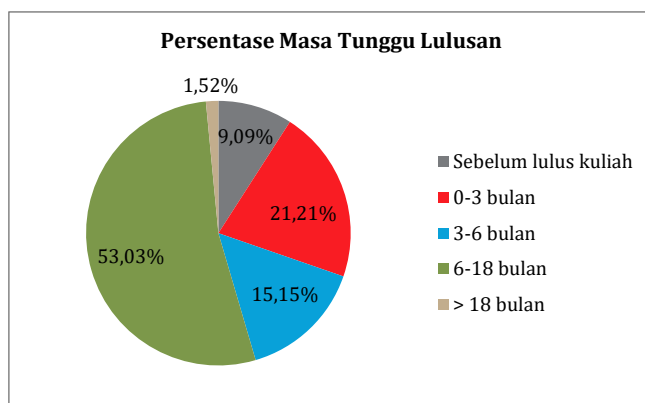


Diagram 8.54 Persentase Masa Tunggu Lulusan

4. Kesesuaian Bidang Kerja

Persentase tingkat kesesuaian bidang kerja alumni prodi Ilmu Hukum (S1) terbagi dalam tiga kategori, yaitu: Tinggi; Sedang; Rendah. Sebanyak 11 orang atau sebesar 11,46% termasuk dalam kategori Tinggi, Sebanyak 27 orang atau sebesar 28,13% termasuk dalam kategori sedang; dan sebanyak 16 orang atau sebesar 16,67% termasuk dalam kategori rendah. Selain itu, sebanyak 42 orang atau sebesar 43,75% masuk dalam kategori lainnya, Berikut ini adalah diagram persentase kesesuaian bidang kerja alumni lulusan tahun 2019/2020 prodi Ilmu Hukum (S1);Table 8.64 Kesesuaian Bidang Kerja

Prodi	Tinggi	Sedang	Rendah	Lain-Lain	Jumlah
Ilmu Hukum (S1)	11	27	16	42	96



Diagram 8.55 Persentase Kesesuaian Bidang Kerja

5. Tingkat dan Ukuran Tempat Kerja Lulusan

Tingkat dan ukuran tempat kerja lulusan terbagi dalam tiga kategori yaitu: Multinasional/Internasional; Nasional/Berbadan Hukum; dan Lokal/Wilayah/Tidak Berbadan Hukum. Persentase tingkat tempat kerja alumni prodi Ilmu Hukum (S1) sebanyak 7 orang atau sebesar 7,29% masuk dalam kategori Multinasional/Internasional, sebanyak 33 orang atau sebesar 34,38% masuk dalam kategori Nasional/Berbadan Hukum dan sebanyak 14 orang atau sebesar 14,58% masuk dalam kategori Lokal/Wilayah/Tidak Berbadan Hukum. Selain itu, sebanyak 42 orang atau sebesar 43,75% masuk dalam kategori lainnya. Berikut adalah rekapitulasi tingkat dan ukuran tempat kerja lulusan tahun 2019/2020 prodi Ilmu Hukum (S1) dalam bentuk diagram;

Table 8.65 Tingkat dan Ukuran Tempat Kerja

Prodi	Multinasional/ internasional	Nasional/ ber-badan hukum	Lokal/wilayah/ tidak berbadan hukum	Lain-Lain	Jumlah
Ilmu Hukum (S1)	7	33	14	42	96

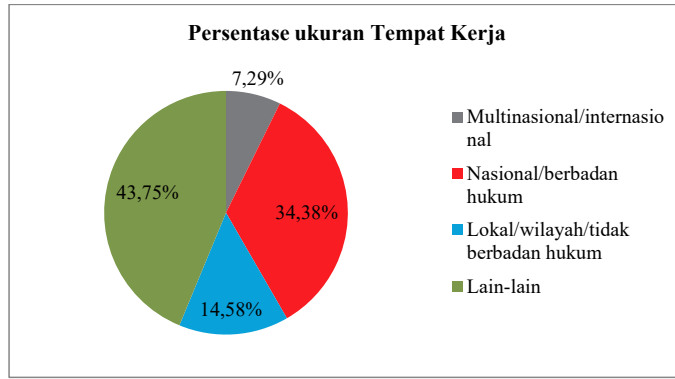


Diagram 8.56 Persentase ukuran Tempat Kerja

Adapun jenis lembaga tempat bekerja saat ini untuk alumni prodi Ilmu Hukum (S1) dikelompokkan dalam 6 (enam) kategori yaitu: BUMD/BUMN; Institusi/ organisasi multilateral; lembaga keagamaan (Pesantren/Masjid/Majelis Taklim); Lembaga pemerintahan; Organisasi nirlaba; dan Perusahaan Swasta/perusahaan rintisan/UMKM. Saat ini, untuk alumni prodi Ilmu Hukum (S1) sebanyak 3 orang atau sebesar 3,13% bekerja di BUMD/ BUMN. Sebanyak 3 orang atau sebesar 3,13% bekerja di Institusi, sebanyak 1 orang atau sebesar 1,04% bekerja di Lembaga Keagamaan, sebanyak 10 orang atau sebesar 10,42% bekerja di Lembaga Pemerintahan, sebanyak 3 orang atau sebesar 3,13% bekerja di Organisasi Nirlaba dan sebanyak 26 orang atau sebesar 27,08% bekerja di Perusahaan swasta. selain itu, sebanyak 50 orang atau sebesar 52,08% bekerja di lembaga lainnya. Berikut ini adalah diagram rekapitulasi Lembaga tempat bekerja alumni Ilmu Hukum (S1) tahun 2019/2020;

Table 8.66 Jenis Lembaga tempat bekerja

PRODI	BUMD/ BUMN	Institusi/ Organisasi Multilateral	Lembaga Keagamaan (Pesantren/ Masjid/ Majelis Taklim)	Lembaga Pemerintahan	Org Nirlaba	Perusahaan Swasta/ Perusahaan Rintisan/ UMKM	Lain-Lain	Jumlah
IH (S1)	3	3	1	10	3	26	50	96

Diagram 8.57 Persentase Jenis Lembaga Tempat Kerja

6. Perolehan Gaji

Perolehan gaji alumni terbagi dalam lima kategori yaitu: <5 juta; 5-10 juta; 10-15 juta; 16-20 juta; dan >20 juta. Berdasarkan hasil *tracer study* diperoleh persentase

perolehan gaji alumni prodi Ilmu Hukum (S1) sebanyak 43 responden atau sebesar 45,26% menerima gaji <5 juta, sebanyak 6 responden sebesar 6,32% menerima gaji 5-10 juta, sebanyak 1 responden atau sebesar 1,05% menerima gaji 16-20 juta, dan sebanyak 3 responden atau sebesar 3,16% menerima gaji lebih dari 20 juta. selain itu, sebanyak 42 responden atau sebesar 44,21% masuk dalam kategori lainnya. Berikut ini adalah rekapitulasi perolehan gaji alumni program studi Ilmu Hukum (S1) lulusan tahun 2019/2020;

Table 8.67 Perolehan Gaji

Prodi	< 5 juta	5 - 10 juta	10-15 jt	16-20 jt	> 20 jt	Lain-Lain	Jumlah
Ilmu Hukum (S1)	43	6	0	1	3	42	95

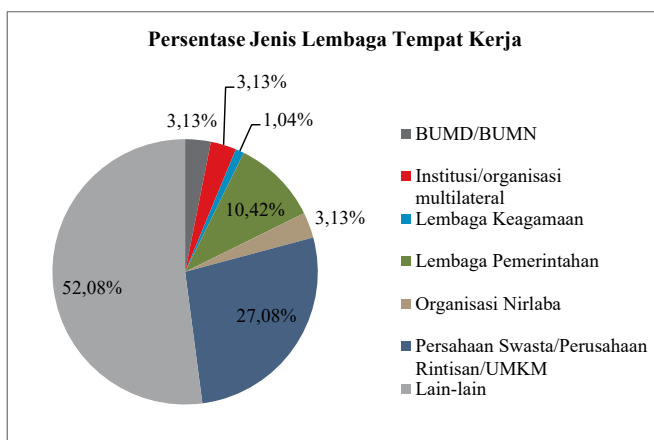


Diagram 8.57 Persentase Perolehan Gaji

7. Kriteria Usaha

Kriteria usaha terbagi dalam empat kategori yaitu: Pendiri/ Founder; Pekerja lepas/ Freelancer; Pasangan Pendiri/ Co-Founder; Kemitraan/ Franchise. Dari hasil *tracer* pada kriteria usaha alumni prodi program studi Ilmu Hukum (S1) diperoleh 7 orang atau sebesar 7,29% sebagai pendiri/ founder, sebanyak 1 orang atau sebesar 1,03% sebagai pekerja lepas/ freelancer, dan sebanyak 88 orang atau sebesar 91,67% masuk dalam kategori lainnya. Berikut ini adalah rekapitulasi kriteria usaha alumni program studi Ilmu Hukum (S1) lulusan tahun 2019/2020;

Table 8.68 Kriteria Usaha

Program Studi	Pendiri/ Foudrer	Pekerja Lepas/ Freelancer	Pasangan Pendiri/CO-Founder	Kemitraan/ Franchise	Lain-Lain	JUMLAH
IH (S1)	7	1	0	0	88	96

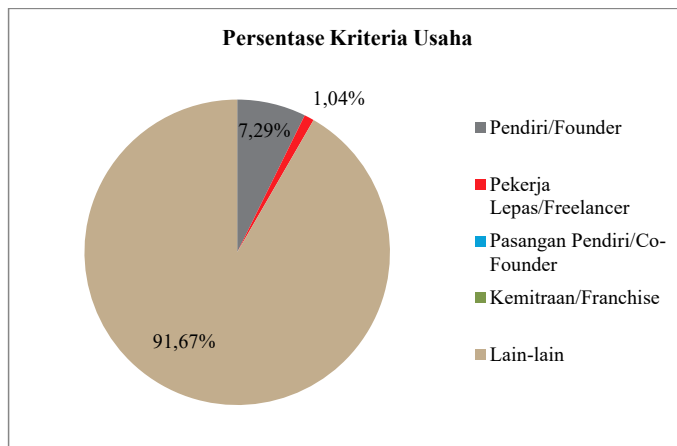


Diagram 8.58 Persentase Kriteria Usaha

8. Masukan Alumni Terhadap Prodi

Berdasarkan hasil *tracer study*, sebanyak 94 orang telah mengisi dan diketahui penilaian alumni terhadap aspek-aspek pembelajaran di bawah ini dilaksanakan di program studi. Berikut ini adalah rekapitulasi penilaian alumni;


Table 8.69 Penilaian alumni

No	Aspek Penilaian	Skor	Rata-Rata	Persentase	Kriteria
1	Penekanan pada aspek-aspek pembelajaran dilaksanakan di program studi	1673	3	74.16%	Baik
2	Aspek belajar	1366	3	45.41%	Baik
3	Kondisi fasilitas belajar	2274	3	75.60%	Baik
4	Pengalaman belajar	1982	3	75.30%	Baik
5	Kontribusi Prodi/ Perguruan Tinggi dalam penguasaan bahasa asing	489	3	65.03%	Baik
6	Pengalaman belajar di Prodi	1653	3	73.27%	Baik
7	Tingkat mana yang kompetensi	2066	3	78.50%	Baik
8	Kompetensi yang diperlukan dalam pekerjaan atau melanjutkan studi	2154	3	81.84%	Baik

Berdasarkan hasil kalijaga tracer studi tahun 2019/2020, masukan alumni terhadap penambahan mata kuliah antara lain: Hukum dan perkembangan masyarakat, Hukum Kebijakan Publik, Terjemah Dokumen Hukum, Sistem Audit dan Praktik Audit, Hukum diplomat internasional, Bahasa Inggris, Hadist Hukum, Hukum Bisnis, Etika Profesi, Pancasila dan nilai-nilai Pancasila, Sosiologi, Kemahiran Litigasi dan Non Litigasi, profesi hukum, Teknologi Informasi, Mata Kuliah Keterampilan, Praktek Peradilan Semu, Hukum Perusahaan, Praktek Hukum Acara, Hukum angkasa, Etika hukum, Praktik peradilan agama, Profesi hukum, Hukum Acara Pidana, Ilmu Dasar Hukum Kependidikan, Kebijakan hukum investasi, Perbandingan praktek hukum antara satu negara dengan negara lainnya, Hukum Pasar Modal, Hukum Kewarisan, Bahasa Belanda. Hukum Perbankan, Hukum Ekonomi Syariah, Advokasi Masyarakat, Praktek peradilan hubungan industrial, praktik pendaftaran dan pengurusan haki, hukum pengawasan pemerintahan, hukum pemerintahan dalam islam, Psikologi Hukum, Statistik, Forensik dan victimologi, Hukum dan Teknologi, Hukum Laut, Argumentasi Hukum, Hukum Kebijakan Wilayah Perbatasan, magang, akhlak, Hukum Organisasi Internasional, Hukum Laut Internasional, Hukum Diplomatik, Penegakan Hukum Pidana Internasional, Mata kuliah tentang logika, Hukum keluarga, hukum kontrak, Anti Radikalisme, Pidana Anak, Kriminologi, Advokatur.

Sedangkan mata kuliah yang sangat bermanfaat dan perlu dikembangkan antara lain: Antropologi hukum, dan mayantara cyber, Kontrak Drafting, Politik Hukum, Legal drafting, Filsafat Hukum, Praktik Peradilan, Pengantar ilmu hukum, Advokatur, Hukum Kebijakan Publik, Hukum Tata Negara, Hukum Administrasi Negara, Teknologi, Etika profesi hukum, Perancangan kontrak, Etika Profesi, Hukum Perkawinan Islam, Hukum Agraria, Praktik Hukum Acara dan Penyusunan Dokumen Hukum, Teori Hukum, Hukum Konstitusi, Hukum lingkungan, Filsafat Hukum, Metode Penelitian Hukum, Filsafat ilmu, Hukum Acara, Hukum Perdata, Cyber law, Hukum Tata negara dan Kewarganegaraan, Hukum perlindungan konsumen, Hukum Pidana, Kontrak bisnis, Hukum Ketenagakerjaan, Hukum Internasional, Hukum Pemerintahan Daerah, Hukum dan HAM, Kriminologi, Pidana Anak.

Adapun menurut alumni, mata kuliah yg sebaiknya ditiadakan diantaranya: Hukum Pidana Islam, Hukum waris, Ekonomi Syariah dan Hukum Perdata Internasional, Sejarah Kebudayaan Islam, Ahlak Tasawuf, Hukum peradilan militer, Pancasila, bahasa Indonesian, Tafsir Ayat2 Hu Qur'an Hadis, Tafsir ayat ahkam, Bahasa arab, Sosioantropologi hukum, fikih ibadah, Hukum Dagang, Hukum acara peradilan pidana, Tafsir hokum, Sosiologi dan Antropologi Hukum, Pengantar Studi Islam, Filsafat, Advokatur.



BAB IX

FAKULTAS ILMU TARBIYAH DAN KEGURUAN

A. Pengantar

Jumlah responden *Kalijaga Tracer study* Fakultas Ilmu Tarbiyah dan Keguruan selanjutnya disebut FITK Sunan Kalijaga tahun 2019/2020 sebanyak 453 responden. Adapun gambaran singkat terhadap penjelasan tersebut di atas, ditampilkan dalam tabel di bawah ini:

Table 9.1 Rekapitulasi Tracer Studi Alumni FITK lulusan tahun 2019/2020

Rekapitulasi Tracer Alumni Responden Lulusan Tahun 2019/2020				
Fakultas Ilmu Tarbiyah dan Keguruan (FITK)				
No	Prodi	Jumlah Lulusan	Memberi Respon	Response Rate
1	Pendidikan Agama Islam (S2)	137	3	2,19%
2	Pendidikan Guru MI (S2)	50	13	26%%
3	Pendidikan Islam AUD (S2)	46	22	47,83%
4	Pendidikan Agama Islam (S1)	150	97	64,67%
5	Pendidikan Bahasa Arab (S1)	85	68	39,71%
6	Pendidikan Islam AUD (S1)	42	42	100%
7	Pendidikan Guru MI (S1)	62	49	79,03%
8	Manajemen Pendidikan Islam (S1)	49	34	69,39%
9	Pendidikan Matematika (S1)	29	29	100%
10	Pendidikan Kimia (S1)	49	49	100%
11	Pendidikan Biologi (S1)	30	27	90%
12	Pendidikan Fisika (S1)	33	33	100%
TOTAL		762	453	72,07%

B. PENDIDIKAN AGAMA ISLAM (S2)

1. Profil Responden

a. Gambaran Umum

Jumlah lulusan Program Studi Pendidikan Agama Islam (S2) tahun 2019/2020 sebanyak 137 orang. Sedangkan yang menjadi responden *tracer* Program Studi Pendidikan Agama Islam (S2) tahun 2019/2020 sebanyak 3 orang. Jika dibuat persentase, jumlah responden alumni Prodi Pendidikan Agama Islam (S2) sebesar 2,19%.

b. Jenis Kelamin

Berdasarkan jenis kelaminnya, jumlah lulusan Program Studi Pendidikan Agama Islam (S2) tahun 2019/2020 untuk laki-laki sebanyak 2 orang atau 66,67% sedangkan perempuan sebanyak 1 orang atau sebesar 33,33%. Berikut ini adalah rekapitulasi alumni lulusan tahun 2019/2020 prodi Pendidikan Agama Islam (S2) berdasarkan jenis kelamin;

Table 9.2 Rekapitulasi lulusan berdasarkan Jenis Kelamin

PRODI	Laki-laki	Perempuan	Jumlah	Laki-laki	Perempuan
Pendidikan Agama Islam (S2)	2	1	3	66,67%	33,33%

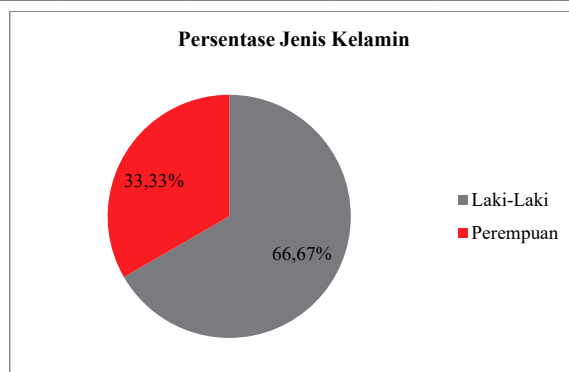


Diagram 9.1 Persentase Jenis Kelamin

c. Perolehan IPK

Perolehan Indeks Prestasi Kumulatif (IPK) terbagi dalam 4 (empat) skala yaitu: 2.00 - 2.49; 2.50 - 2.99; 3.00 - 3.49; dan 3.50 - 4.00. Berdasarkan hasil *tracer study* didapatkan sebanyak 3 orang alumni atau sebesar 100% memperoleh IPK sebesar 3,50 sampai dengan 4,00. Berikut ini adalah

diagram persentase alumni lulusan tahun 2019/2020 prodi Pendidikan Agama Islam (S2) berdasarkan Perolehan IPK;

Table 9.3 Rekapitulasi Perolehan IPK

Prodi	2.00-2.49	2.50-2.99	3.00-3.49	3.50-4.00	JUMLAH
Pendidikan Agama Islam (S2)	0	0	0	3	3

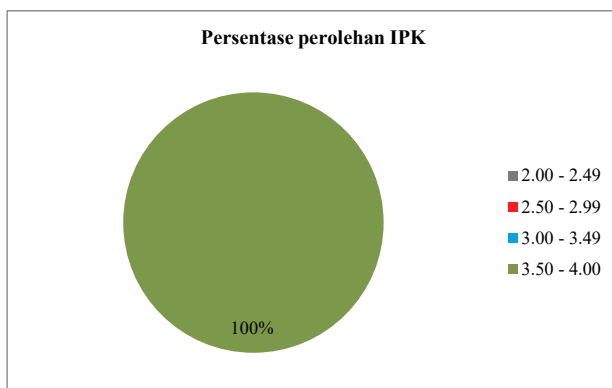


Diagram 9.2 Persentase perolehan IPK

d. Lama Studi

Lama studi terbagi dalam 5 (lima) kelompok yaitu: empat tahun; lima tahun; enam tahun; tujuh tahun; dan delapan tahun. Berdasarkan hasil *tracer study*, lama studi alumni Pendidikan Agama Islam (S2) sebanyak 3 orang atau sebesar 100% lama studi 4 tahun. Berikut ini adalah diagram persentase alumni lulusan tahun 2019/2020 prodi Pendidikan Agama Islam (S2) berdasarkan lama studi;

Table 9.4 Rekapitulasi Lama Studi

Prodi	4 th	5th	6th	7th	8th	JUMLAH
Pendidikan Agama Islam (S2)	3	0	0	0	0	3

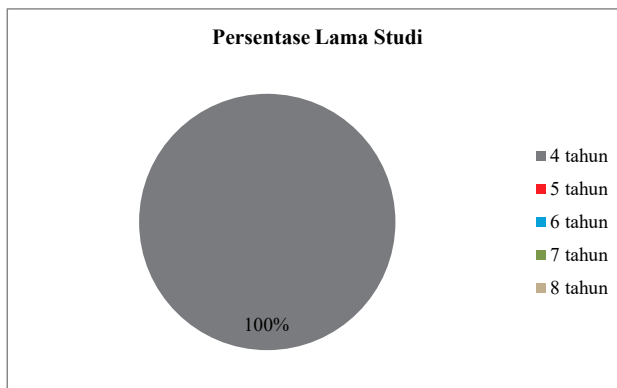


Diagram 9.4 Diagram Persentase Lama Studi

2. Kondisi Alumni

Kondisi alumni secara umum menjadi bagian penting dari *tracer study* yang dilakukan UIN Sunan Kalijaga, khususnya adalah alumni prodi Pendidikan Agama Islam (S2) Kondisi Alumni ini berkaitan dengan apa yang dilakukan oleh alumni saat ini, dalam hal ini ada empat kategori yaitu: Bekerja; Berwirausaha; Studi Lanjut dan Belum Bekerja. Ada 2 alumni atau sebesar 66,67% yang saat ini pada posisi Bekerja dan sebanyak 1 orang atau sebesar 33,33% pada posisi Studi Lanjut. Berikut ini adalah diagram persentase alumni lulusan tahun 2019/2020 prodi Matematika (S1);

Table 9.5 Rekapitulasi Kondisi Alumni

Prodi	Bekerja	Berwirausaha	Studi Lanjut	Belum Bekerja	Jumlah
Pendidikan Agama Islam (S2)	2	0	1	0	3

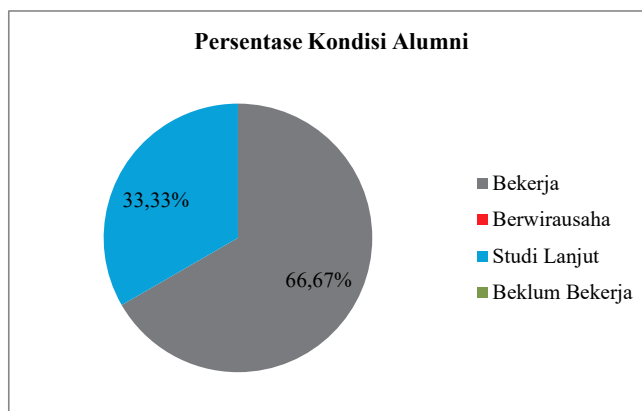


Diagram 9.5 Persentase Kondisi Alumni

3. Waktu Tunggu Lulusan

Waktu tunggu lulusan alumni lulusan tahun 2019/2020 program studi Pendidikan Agama Islam (S2) terbagi dalam lima kategori yaitu: sebelum lulus; 0-3 bulan; 3-6 bulan; 6-18 bulan; dan lebih dari 18 bulan. Persentase jangka waktu tunggu kerja alumni prodi Pendidikan Agama Islam (S2) sebanyak 1 orang atau sebesar 33,33% mendapat pekerjaan sebelum lulus kuliah, sebanyak 1 orang atau sebesar 33,33% selama 6-18 bulan, dan sebanyak 1 orang atau sebesar 33,33% lebih dari 18 bulan,. Berikut ini adalah diagram persentase waktu tunggu lulusan alumni lulusan tahun 2019/2020 prodi Pendidikan Agama Islam (S2);

Table 9.6 Rekapitulasi Masa Tunggu

Prodi	Sebelum Lulus Kuliah	0 - 3 bln	3 - 6 bulan	6 - 18 bulan	Lebih dari 18 bulan	Jumlah
Pendidikan Agama Islam (S2)	1	0	0	1	1	3

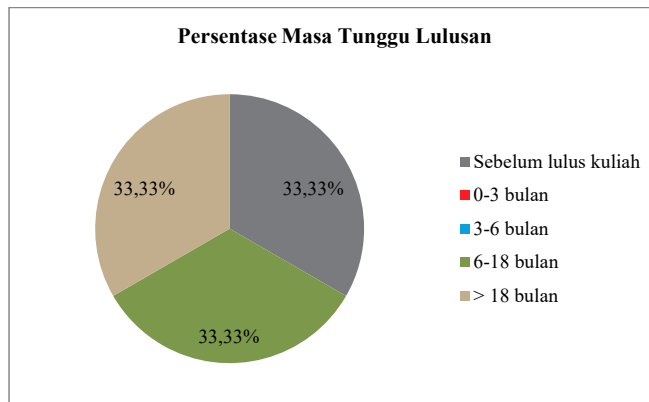


Diagram 9.6 Persentase Masa Tunggu Lulusan

4. Kesesuaian Bidang Kerja

Persentase tingkat kesesuaian bidang kerja alumni prodi Pendidikan Agama Islam (S2) terbagi dalam tiga kategori, yaitu: Tinggi; Sedang; Rendah. Sebanyak 3 orang atau sebesar 100% termasuk dalam kategori Tinggi. Berikut ini adalah diagram persentase kesesuaian bidang kerja alumni lulusan tahun 2019/2020 prodi Pendidikan Agama Islam (S2);

Table 9.7 Kesesuaian Bidang Kerja

Prodi	Tinggi	Sedang	Rendah	Jumlah
Pendidikan Agama Islam (S2)	3	0	0	3



Diagram 9.7 Persentase Kesesuaian Bidang Kerja

5. Tingkat dan Ukuran Tempat Kerja Lulusan

Tingkat dan ukuran tempat kerja lulusan terbagi dalam tiga kategori yaitu: Multinasional/Internasional; Nasional/Berbadan Hukum; dan Lokal/Wilayah/Tidak Berbadan Hukum. Persentase tingkat tempat kerja alumni prodi Pendidikan Agama Islam (S2) sebanyak 3 orang atau sebesar 100% masuk dalam kategori Nasional/Berbadan Hukum. Berikut adalah rekapitulasi tingkat dan ukuran tempat kerja lulusan tahun 2019/2020 prodi Pendidikan Agama Islam (S2) dalam bentuk diagram;

Table 9.8 Tingkat dan Ukuran Tempat Kerja

Prodi	Multinasional/ internasional	Nasional/ ber-badan hukum	Lokal/wilayah/ tidak berbadan hukum	Jumlah
Pendidikan Agama Islam (S2)	0	3	0	3

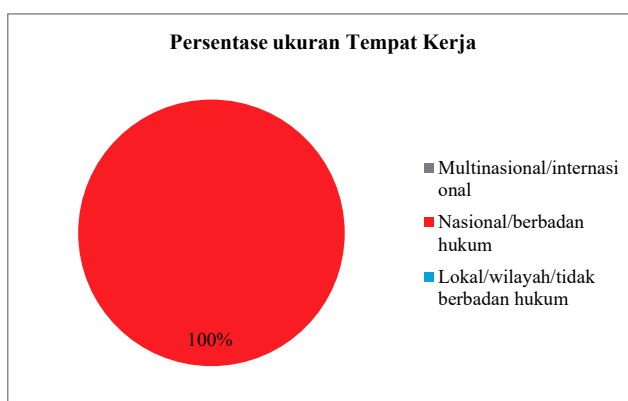


Diagram 9.8 Persentase ukuran Tempat Kerja

Adapun jenis lembaga tempat bekerja saat ini untuk alumni prodi Pendidikan Agama Islam (S2) dikelompokkan dalam 6 (enam) kategori yaitu: BUMD/BUMN; Institusi/organisasi multilateral; lembaga keagamaan (Pesantren/Masjid/Majelis Taklim); Lembaga pemerintahan; Organisasi nirlaba; dan Perusahaan Swasta/Perusahaan rintisan/UMKM. Saat ini, untuk alumni prodi Pendidikan Agama Islam (S2) sebanyak 1 orang atau sebesar 33,33% bekerja di Institusi, sebanyak 1 orang atau sebesar 33,33% bekerja di Lembaga Keagamaan, dan sebanyak 1 orang atau sebesar 33,33% bekerja di Lembaga Pemerintahan. Berikut ini adalah diagram rekapitulasi Lembaga tempat bekerja alumni Pendidikan Agama Islam (S2) tahun 2019/2020;

Table 9.9 Jenis Lembaga tempat bekerja

PRODI	BUMD/ BUMN	Institusi/ Organisasi Multilateral	Lembaga Keagamaan (Pesantren/ Masjid/ Majelis Taklim)	Lembaga Pemerintahan	Organisasi Nirlaba	Perusahaan Swasta/ Perusahaan Rintisan/ UMKM	jumlah
Pendidikan Agama Islam (S2)	0	1	1	1	0	0	3

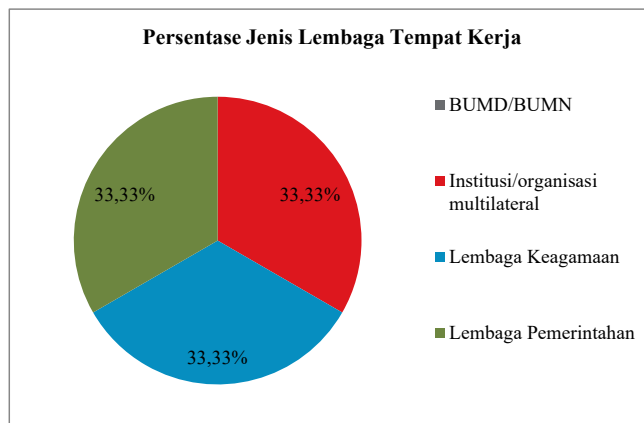


Diagram 9.9 Persentase Jenis Lembaga Tempat Kerja

6. Perolehan Gaji

Perolehan gaji alumni terbagi dalam lima kategori yaitu: <5 juta; 5-1- juta; 11-15 juta; 16-20 juta; dan >20 juta. Berdasarkan hasil *tracer study* diperoleh persentase perolehan gaji alumni prodi Pendidikan Agama Islam (S2) sebanyak 3 responden atau sebesar 100% menerima gaji <5 juta. Tidak ada almuni yang memberikan respon pada kategori gaji 5-10, 11-15 juta; 16-20 juta; dan >20 juta. Berikut ini

adalah rekapitulasi perolehan gaji alumni program studi Pendidikan Agama Islam (S2) lulusan tahun 2019/2020;

Table 9.10 Perolehan Gaji

Prodi	< 5 juta	5 - 10 juta	11-15 jt	16-20 jt	> 20 jt	jumlah
Pendidikan Agama Islam (S2)	3	0	0	0	0	3

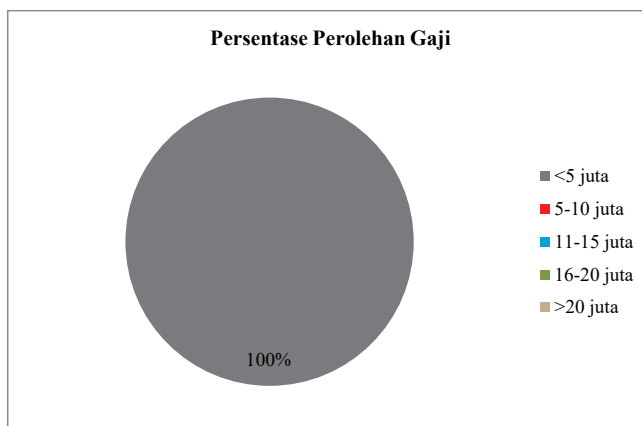


Diagram 9.10 Persentase Perolehan Gaji

7. Kriteria Usaha

Kriteria usaha terbagi dalam empat kategori yaitu: Pendiri/ Founder; Pekerja lepas/ Freelancer; Pasangan Pendiri/ Co-Founder; Kemitraan/ Franchise. Dari hasil tracer kriteria usaha alumni prodi program studi Pendidikan Agama Islam (S2) tidak ada alumni yang mengisi pada kategori kriteria usaha.

8. Masukan Alumni Terhadap Prodi

Berdasarkan hasil *tracer study*, sebanyak 2 orang telah mengisi dan diketahui penilaian alumni terhadap aspek-aspek pembelajaran di bawah ini dilaksanakan di program studi. Berikut ini adalah rekapitulasi penilaian alumni;

Table 9.11 Penilaian alumni

No	Aspek Penilaian	Skor	Rata-Rata	Persentase	Kriteria
1	Penekanan pada aspek-aspek pembelajaran dilaksanakan di program studi	41	3	85%	Baik

No	Aspek Penilaian	Skor	Rata-Rata	Persentase	Kriteria
2	Aspek belajar	26	4	65%	Sangat Baik
3	Kondisi fasilitas belajar	51	3	71%	Baik
4	Pengalaman belajar	45	3	80%	Baik
5	Kontribusi Prodi/Perguruan Tinggi dalam penguasaan bahasa asing	11	3	69%	Baik
6	Pengalaman belajar di Prodi	40	3	83%	Baik
7	Tingkat mana yang kompetensi	46	3	82%	Baik
8	Kompetensi yang diperlukan dalam pekerjaan atau melanjutkan studi	45	3	80%	Baik

Berdasarkan hasil kalijaga tracer studi tahun 2019/2020, masukan alumni terhadap penambahan mata kuliah antara lain: ilmu pendidikan, Filsafat pendidikan Islam, Bahasa Arab dan Bahasa Inggris.

Sedangkan mata kuliah yang sangat bermanfaat dan perlu dikembangkan antara lain: Seluruh Mata Kuliah Dasar Pendidikan, Filsafat pendidikan, dan Filsafat Ilmu. Adapun menurut alumni, tidak ada mata kuliah yg sebaiknya ditiadakan.

C. PENDIDIKAN GURU MI (S2)

1. Profil Responden

a. Gambaran Umum

Jumlah lulusan Program Studi Pendidikan Guru MI (S2) tahun 2019/2020 sebanyak 50 orang. Sedangkan dari hasil *tracer* Program Studi Pendidikan Guru MI (S2) tahun 2019/2020 sebanyak 13 orang. Jika dibuat persentase, jumlah responden alumni Prodi Pendidikan Guru MI (S2) sebesar 26%.

b. Jenis Kelamin

Berdasarkan jenis kelaminnya, jumlah lulusan Program Studi Pendidikan Guru MI (S2) tahun 2019/2020 untuk laki-laki sebanyak 4 orang atau 18% sedangkan perempuan sebanyak 9 orang atau sebesar 41%. Berikut ini adalah rekapitulasi alumni lulusan tahun 2019/2020 prodi Pendidikan Guru MI (S2) berdasarkan jenis kelamin;

Table 9.13 Rekapitulasi lulusan berdasarkan Jenis Kelamin

PRODI	Laki-laki	Perempuan	Jumlah	Laki-laki	Perempuan
Pendidikan Guru MI (S2)	4	9	13	31%	69%

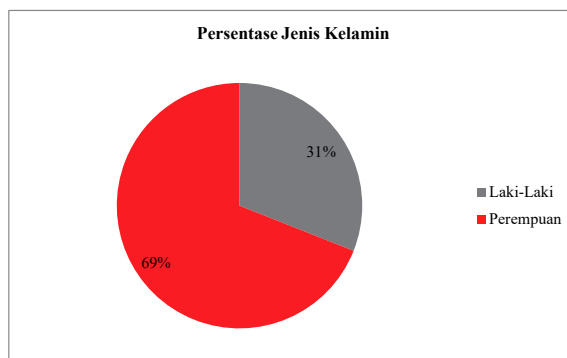


Diagram 9.16 Persentase Jenis Kelamin

c. Perolehan IPK

Perolehan Indeks Prestasi Kumulatif (IPK) terbagi dalam 4 (empat) skala yaitu: 2.00 - 2.49; 2.50 - 2.99; 3.00 - 3.49; dan 3.50 - 4.00. Berdasarkan hasil *tracer study* didapatkan sebanyak 13 orang alumni atau sebesar 100% memperoleh IPK 3,50 sampai dengan 4,00. Berikut ini adalah diagram persentase alumni lulusan tahun 2019/2020 prodi Pendidikan Guru MI (S2) berdasarkan Perolehan IPK;

Table 9.9 Rekapitulasi Perolehan IPK

Prodi	2.00-2.49	2.50-2.99	3.00-3.49	3.50-4.00	JUMLAH
Pendidikan Guru MI (S2)	0	0	0	13	13

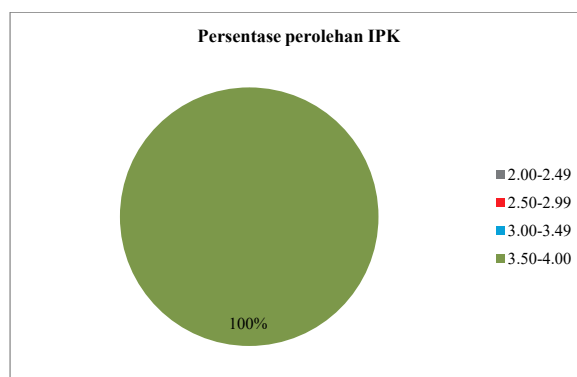


Diagram 9.17 Persentase perolehan IPK

d. Lama Studi

Lama studi terbagi dalam 5 (lima) kelompok yaitu: empat tahun; lima tahun; enam tahun; tujuh tahun; dan delapan tahun. Berdasarkan hasil *tracer study*, lama studi alumni Pendidikan Guru MI (S2) sebanyak 13 orang atau sebesar 100% lama studi 4 tahun. Berikut ini adalah diagram persentase alumni lulusan tahun 2019/2020 prodi Pendidikan Guru MI (S2) berdasarkan lama studi;

Table 9.15 Rekapitulasi Lama Studi

Prodi	4 th	5th	6th	7th	8th	JUMLAH
Pendidikan Guru MI (S2)	13	0	0	0	0	13

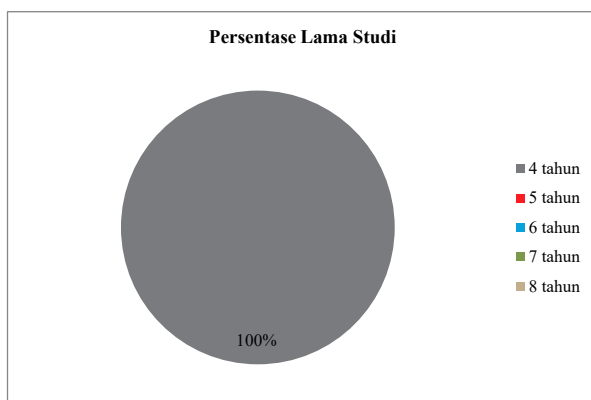


Diagram 9.18 Diagram Persentase Lama Studi

2. Kondisi Alumni

Kondisi alumni secara umum menjadi bagian penting dari *tracer study* yang dilakukan UIN Sunan Kalijaga, khususnya adalah alumni prodi Pendidikan Guru MI (S2) Kondisi Alumni ini berkaitan dengan apa yang dilakukan oleh alumni saat ini, dalam hal ini ada empat kategori yaitu: Bekerja; Berwirausaha; Studi Lanjut dan Belum Bekerja. Ada 12 alumni atau sebesar 92% yang saat ini pada posisi Bekerja dan sebanyak 1 alumni atau sebesar 8% pada posisi Studi Lanjut. Berikut ini adalah diagram persentase alumni lulusan tahun 2019/2020 prodi Pendidikan Guru MI (S2);

Table 9.13 Rekapitulasi Kondisi Alumni

Prodi	Bekerja	Berwirausaha	Studi Lanjut	Belum Bekerja	Jumlah
Pendidikan Agama Islam (S2)	12	0	1	0	13

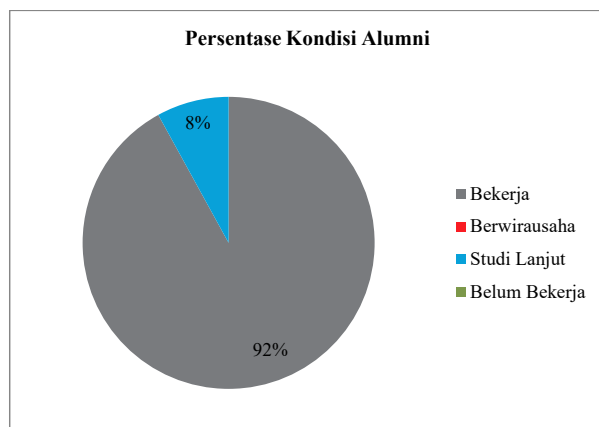


Diagram 9.19 Persentase Kondisi Alumni

3. Waktu Tunggu Lulusan

Waktu tunggu lulusan alumni lulusan tahun 2019/2020 program studi Pendidikan Guru MI (S2) terbagi dalam lima kategori yaitu: sebelum lulus; 0-3 bulan; 3-6 bulan; 6-18 bulan; dan lebih dari 18 bulan. Persentase jangka waktu tunggu kerja alumni prodi Pendidikan Guru MI (S2) sebanyak 2 orang atau sebesar 15% bekerja sebelum lulus kuliah, sebanyak 2 orang atau sebesar 15% selama 15%, dan sebanyak 9 orang atau sebesar 70% selama 3-6 bulan. Berikut ini adalah diagram persentase waktu tunggu lulusan alumni lulusan tahun 2019/2020 prodi Pendidikan Guru MI (S2);

Table 9.14 Rekapitulasi Masa Tunggu

Prodi	Sebelum Lulus Kuliah	0 - 3 bln	3 - 6 bulan	6 - 18 bulan	Lebih dari 18 bulan	Jumlah
Pendidikan Agama Islam (S2)	2	2	9	0	0	13

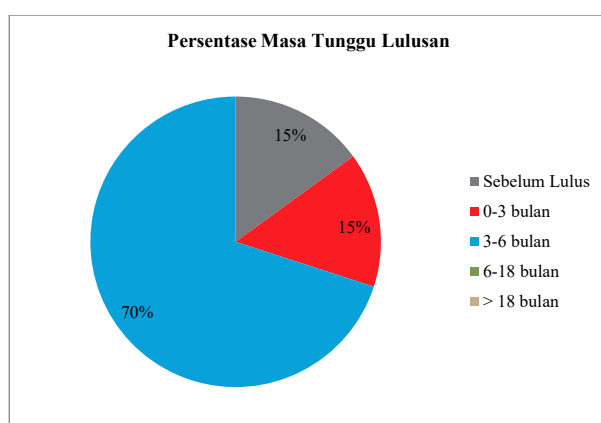


Diagram 9.20 Persentase Masa Tunggu Lulusan

4. Kesesuaian Bidang Kerja

Persentase tingkat kesesuaian bidang kerja alumni prodi Pendidikan Guru MI (S2) terbagi dalam tiga kategori, yaitu: Tinggi; Sedang; Rendah. Sebanyak 10 orang atau sebesar 77% termasuk dalam kategori Tinggi, sebanyak 2 orang atau sebesar 15% termasuk dalam kategori Sedang, dan sebanyak 1 orang atau sebesar 8% dalam posisi Rendah. Berikut ini adalah diagram persentase kesesuaian bidang kerja alumni lulusan tahun 2019/2020 prodi Pendidikan Guru MI (S2);

Table 9.7 Kesesuaian Bidang Kerja

Prodi	Tinggi	Sedang	Rendah	Jumlah
Pendidikan Agama Islam (S2)	10	2	1	13

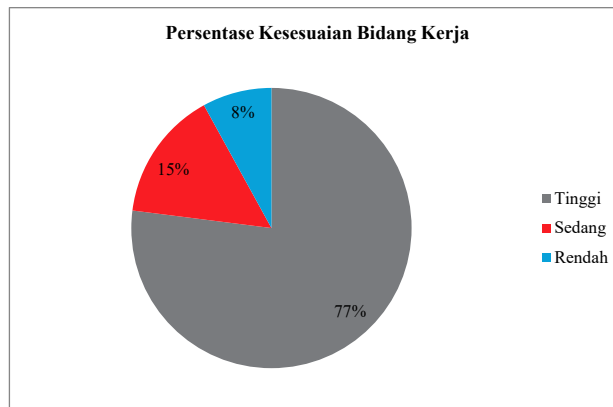


Diagram 9.21 Persentase Kesesuaian Bidang Kerja

5. Tingkat dan Ukuran Tempat Kerja Lulusan

Tingkat dan ukuran tempat kerja lulusan terbagi dalam tiga kategori yaitu: Multinasional/Internasional; Nasional/Berbadan Hukum; dan Lokal/Wilayah/Tidak Berbadan Hukum. Persentase tingkat tempat kerja alumni prodi Pendidikan Agama Islam (S2) sebanyak 9 orang atau sebesar 69% masuk dalam kategori Nasional/Berbadan Hukum dan sebanyak 4 orang atau sebesar 31% masuk dalam kategori Lokal/Wilayah/Tidak Berbadan Hukum. Berikut adalah rekapitulasi tingkat dan ukuran tempat kerja lulusan tahun 2019/2020 prodi Pendidikan Guru MI (S2) dalam bentuk diagram;

Table 9.15 Tingkat dan Ukuran Tempat Kerja

Prodi	Multinasional/ internasional	Nasional/ ber-badan hukum	Lokal/wilayah/ tidak berbadan hukum	Jumlah
Pendidikan Agama Islam (S2)	0	9	4	13

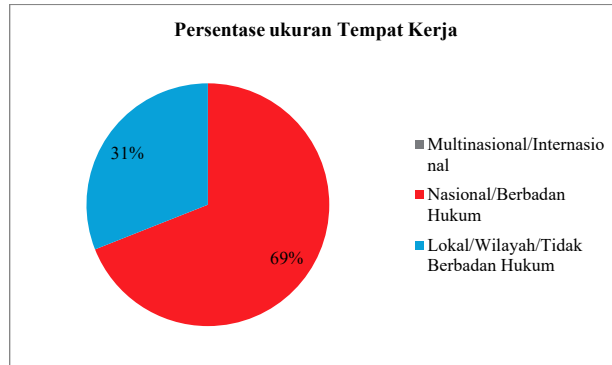


Diagram 9.22 Persentase ukuran Tempat Kerja

Adapun jenis lembaga tempat bekerja saat ini untuk alumni prodi Pendidikan Guru MI (S2) dikelompokkan dalam 6 (enam) kategori yaitu: BUMD/BUMN; Institusi/organisasi multilateral; lembaga keagamaan (Pesantren/Masjid/Majelis Taklim); Lembaga pemerintahan; Organisasi nirlaba; dan Perusahaan Swasta/perusahaan rintisan/UMKM. Saat ini, untuk alumni prodi Pendidikan Guru MI (S2) sebanyak 5 orang atau sebesar 38% bekerja di Institusi, sebanyak 1 orang atau sebesar 8% bekerja di Lembaga Keagamaan, sebanyak 6 orang atau sebesar 46% bekerja di Lembaga Pemerintahan, dan sebanyak 1 orang atau sebesar 8% bekerja di Organisasi Nirlaba. Berikut ini adalah diagram rekapitulasi Lembaga tempat bekerja alumni Pendidikan Guru MI (S2) tahun 2019/2020;

Table 9.16 Jenis Lembaga tempat bekerja

PRODI	BUMD/ BUMN	Institusi/ Organisasi Multilateral	Lembaga Keagamaan (Pesantren/ Masjid/ Majelis Taklim)	Lembaga Pemerintahan	Organisasi Nirlaba	Perusahaan Swasta/ Perusahaan RIntisan/ UMKM	Jumlah
Pendidikan Agama Islam (S2)	0	5	1	6	1	0	13

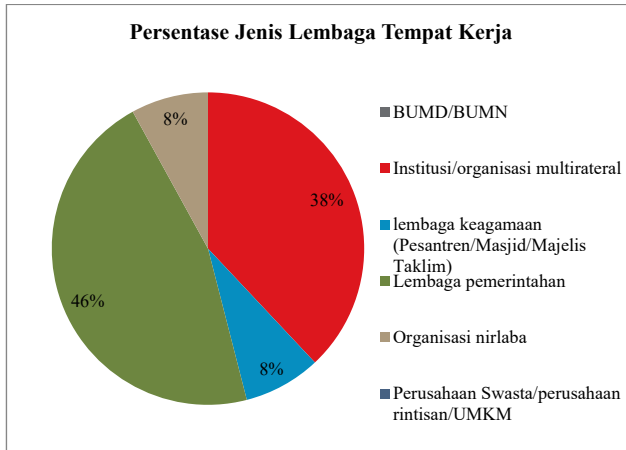


Diagram 9.23 Persentase Jenis Lembaga Tempat Kerja

6. Perolehan Gaji

Perolehan gaji alumni terbagi dalam lima kategori yaitu: <5 juta; 5-1- juta; 11-15 juta; 16-20 juta; dan >20 juta. Berdasarkan hasil *tracer study* diperoleh persentase perolehan gaji alumni prodi Pendidikan Guru MI (S2) sebanyak 13 responden atau sebesar 100% menerima gaji <5 juta. Tidak ada almuni yang memberikan respon pada kategori gaji 5-10, 11-15 juta; 16-20 juta; dan >20 juta. Berikut ini adalah rekapitulasi perolehan gaji alumni program studi Pendidikan Guru MI (S2) lulusan tahun 2019/2020;

Table 9.17 Perolehan Gaji

Prodi	< 5 juta	5 - 10 juta	11-15 jt	16-20 jt	> 20 jt	Jumlah
Pendidikan Agama Islam (S2)	13	0	0	0	0	13

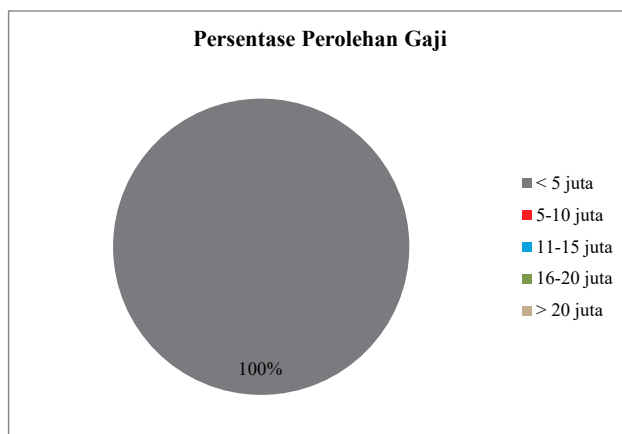


Diagram 9.24 Persentase Perolehan Gaji

7. Kriteria Usaha

Kriteria usaha terbagi dalam empat kategori yaitu: Pendiri/ Founder; Pekerja lepas/ Freelancer; Pasangan Pendiri/ Co-Founder; Kemitraan/ Franchise. Dari hasil tracer kriteria usaha alumni prodi program studi Pendidikan Guru MI (S2) tidak ada responden yang mengisi kategori kriteria usaha.

8. Masukan Alumni Terhadap Prodi

Berdasarkan hasil *tracer study*, sebanyak 9 orang telah mengisi dan diketahui penilaian alumni terhadap aspek-aspek pembelajaran di bawah ini dilaksanakan di program studi. Berikut ini adalah rekapitulasi penilaian alumni;

Table 9.182 Penilaian alumni

No	Aspek Penilaian	Skor	Rata-Rata	Persentase	Kriteria
1	Penekanan pada aspek-aspek pembelajaran dilaksanakan di program studi	180	3	83,33%	Baik
2	Aspek belajar	148	3	82,22%	Baik
3	Kondisi fasilitas belajar	245	3	75,62%	Baik
4	Pengalaman belajar	209	3	82,94%	Baik
5	Kontribusi Prodi/Perguruan Tinggi dalam penguasaan bahasa asing	51	3	70,83%	Baik
6	Pengalaman belajar di Prodi	192	4	88,89%	Sangat Baik
7	Tingkat mana yang kompetensi	213	3	84,52%	Baik
8	Kompetensi yang diperlukan dalam pekerjaan atau melanjutkan studi	219	3	86,90%	Baik

Berdasarkan hasil kalijaga tracer studi tahun 2019/2020, masukan alumni terhadap penambahan mata kuliah antara lain: Mata kuliah yg membahas tentang pedoman pembuatan SAP, RPS, Silabus bagi calon dosen, Pengembangan Materi SD/MI Inklusif dan Penilaian untuk Peserta Didik Berkebutuhan Khusus, Psikologi Anak sekolah dasar, Teknologi Pendidikan, Administrasi Pendidikan, Pengembangan strategi.

Sedangkan mata kuliah yang sangat bermanfaat dan perlu dikembangkan antara lain: Evaluasi Pembelajaran, Tematik, Strategi Pembelajaran, Perkembangan Anak

Usia dasar, Mata Kuliah pengembangan Materi SD/MI, Edupreneurship dalam Pendidikan Dasar, Analisis Kebijakan Pendidikan MI dan Materi Pokok MI, dan Psikologi.

Adapun menurut alumni, mata kuliah yg sebaiknya ditiadakan antara lain: integrasi ilmu agama dan ke-PGMI-an dan Filsafat Ilmu.

D. PENDIDIKAN ISLAM AUD (S2)

1. Profil Responden

a. Gambaran Umum

Jumlah lulusan Program Studi Pendidikan Islam AUD (S2) tahun 2019/2020 sebanyak 46 orang. Sedangkan yang menjadi responden *tracer* Program Studi Pendidikan Islam AUD (S2) tahun 2019/2020 sebanyak 22 orang. Jika dibuat persentase, jumlah responden alumni Prodi Pendidikan Islam AUD (S2) sebesar 47,83%.

b. Jenis Kelamin

Berdasarkan jenis kelaminnya, jumlah lulusan Program Studi Pendidikan Islam AUD (S2) tahun 2019/2020 untuk laki-laki sebanyak 7 orang atau 31,82% sedangkan perempuan sebanyak 15 orang atau sebesar 68,18%. Berikut ini adalah rekapitulasi alumni lulusan tahun 2019/2020 prodi Pendidikan Islam AUD (S2) berdasarkan jenis kelamin;

Table 9.16 Rekapitulasi lulusan berdasarkan Jenis Kelamin

PRODI	Laki-laki	Perempuan	Jumlah	Laki-laki	Perempuan
Pendidikan Islam AUD (S2)	7	15	22	31,82%	68,18%

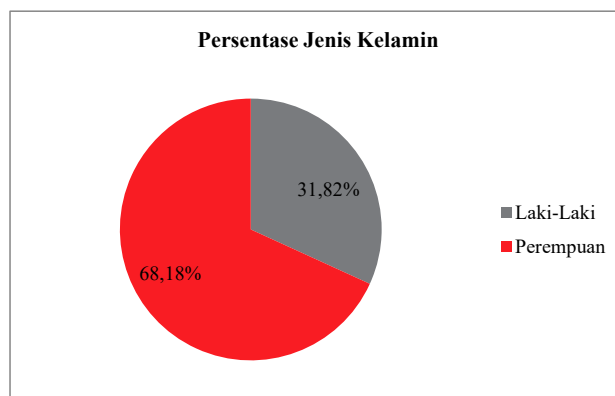


Diagram 9.254 Persentase Jenis Kelamin

c. Perolehan IPK

Perolehan Indeks Prestasi Kumulatif (IPK) terbagi dalam 4 (empat) skala yaitu: 2.00 - 2.49; 2.50 - 2.99; 3.00 - 3.49; dan 3.50 - 4.00. Berdasarkan hasil *tracer study* didapatkan sebanyak 22 orang alumni atau sebesar 100% memperoleh IPK 3,50 sampai dengan 4,00. Berikut ini adalah diagram persentase alumni lulusan tahun 2019/2020 prodi Pendidikan Islam AUD (S2) berdasarkan Perolehan IPK;

Table 9.17 Rekapitulasi Perolehan IPK

Prodi	2.00-2.49	2.50-2.99	3.00-3.49	3.50-4.00	JUMLAH
Pendidikan Islam AUD (S2)	0	0	0	22	22

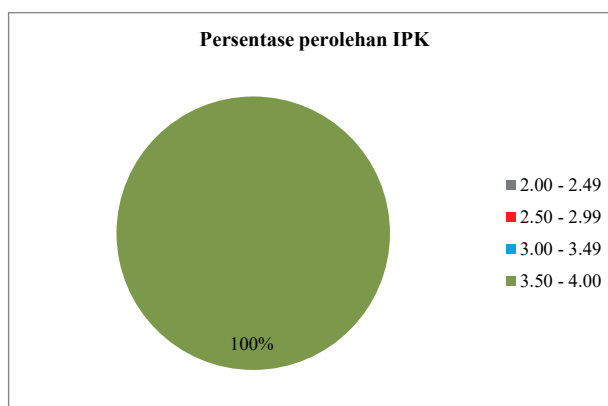


Diagram 9.15 Persentase perolehan IPK

d. Lama Studi

Lama studi terbagi dalam 5 (lima) kelompok yaitu: empat tahun; lima tahun; enam tahun; tujuh tahun; dan delapan tahun. Berdasarkan hasil *tracer study*, lama studi alumni Pendidikan Islam AUD (S2) sebanyak 22 orang atau sebesar 100% lama studi 4 tahun. Berikut ini adalah diagram persentase alumni lulusan tahun 2019/2020 prodi Pendidikan Islam AUD (S2) berdasarkan lama studi;

Table 9.18 Rekapitulasi Lama Studi

Prodi	4 th	5th	6th	7th	8th	JUMLAH
Pendidikan Islam AUD (S2)	22	0	0	0	0	22

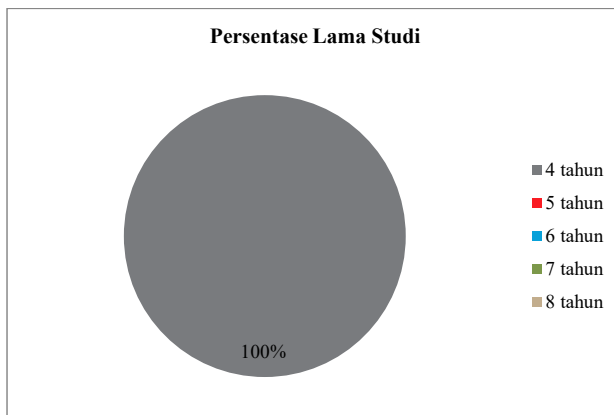


Diagram 9.16 Diagram Persentase Lama Studi

2. Kondisi Alumni

Kondisi alumni secara umum menjadi bagian penting dari *tracer study* yang dilakukan UIN Sunan Kalijaga, khususnya adalah alumni prodi Pendidikan Islam AUD (S2) Kondisi Alumni ini berkaitan dengan apa yang dilakukan oleh alumni saat ini, dalam hal ini ada empat kategori yaitu: Bekerja; Berwirausaha; Studi Lanjut dan Belum Bekerja. sebanyak 18 orang atau sebesar 81,81% pada posisi Bekerja, sebanyak 1 orang atau sebesar 4,55% pada posisi Berwirausaha, sebanyak 1 orang atau sebesar 4,55% pada posisi Studi Lanjut, dan sebanyak 2 orang atau sebesar 9,09% pada posisi Belum Bekerja. Berikut ini adalah diagram persentase alumni lulusan tahun 2019/2020 prodi Pendidikan Islam AUD (S2);

Table 9.19 Rekapitulasi Kondisi Alumni

Prodi	Bekerja	Berwirausaha	Studi Lanjut	Belum Bekerja	Jumlah
Pendidikan Islam AUD (S2)	18	1	1	2	22

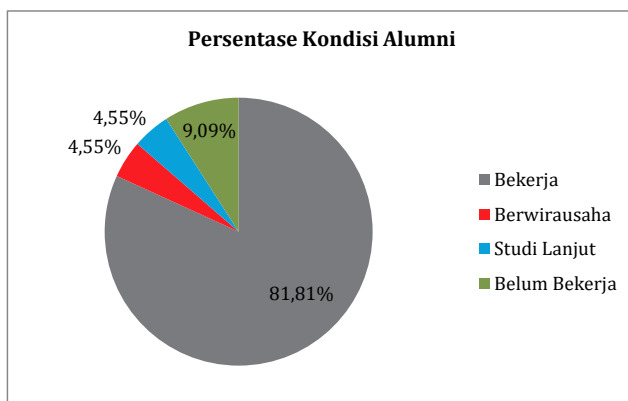


Diagram 9.17 Persentase Kondisi Alumni

3. Waktu Tunggu Lulusan

Waktu tunggu lulusan alumni lulusan tahun 2019/2020 program studi Pendidikan Islam AUD (S2) terbagi dalam lima kategori yaitu: sebelum lulus; 0-3 bulan; 3-6 bulan; 6-18 bulan; dan lebih dari 18 bulan; tidak ada keterangan. Persentase jangka waktu tunggu kerja alumni prodi Pendidikan Islam AUD (S2) sebanyak 7 orang atau sebesar 35% sebelum lulus kuliah; sebanyak 4 orang atau sebesar 20% selama 0-3 bulan, sebanyak 3 orang atau sebesar 15% selama 3-6 bulan, sebanyak 5 orang atau sebesar 25% selama 6-18 bulan, dan sebanyak 1 orang atau sebesar 5%. Berikut ini adalah diagram persentase waktu tunggu lulusan alumni lulusan tahun 2019/2020 prodi Pendidikan Islam AUD (S2);

Table 9.20 Rekapitulasi Masa Tunggu

Prodi	Sebelum Lulus Kuliah	0 - 3 bulan	3 - 6 bulan	6 - 18 bulan	Lebih dari 18 bulan	Jumlah
Pendidikan Islam AUD (S2)	7	4	3	5	1	20

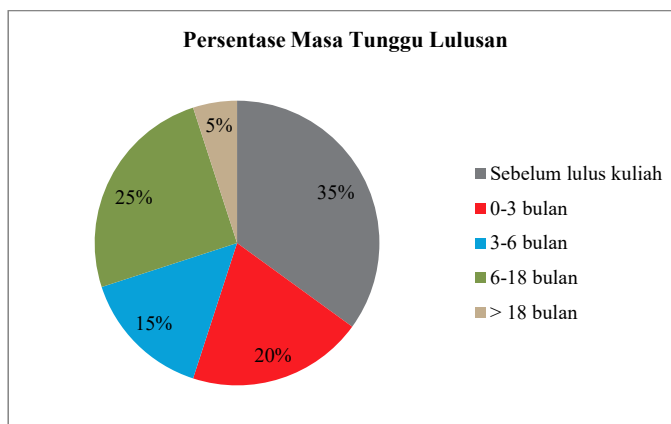


Diagram 9.18 Persentase Masa Tunggu Lulusan

4. Kesesuaian Bidang Kerja

Persentase tingkat kesesuaian bidang kerja alumni prodi Pendidikan Islam AUD (S2) terbagi dalam tiga kategori, yaitu: Tinggi; Sedang; Rendah. Sebanyak 9 orang atau sebesar 73,68% termasuk dalam kategori Tinggi, Sebanyak 4 orang atau sebesar 21,05% termasuk dalam kategori sedang; dan sebanyak 1 orang atau sebesar 5,26% termasuk dalam kategori rendah. Berikut ini adalah diagram persentase kesesuaian bidang kerja alumni lulusan tahun 2019/2020 prodi Pendidikan Islam AUD (S2);

Table 9.21 Kesesuaian Bidang Kerja

Prodi	Tinggi	Sedang	Rendah	Jumlah
Pendidikan Islam AUD (S2)	9	4	1	19

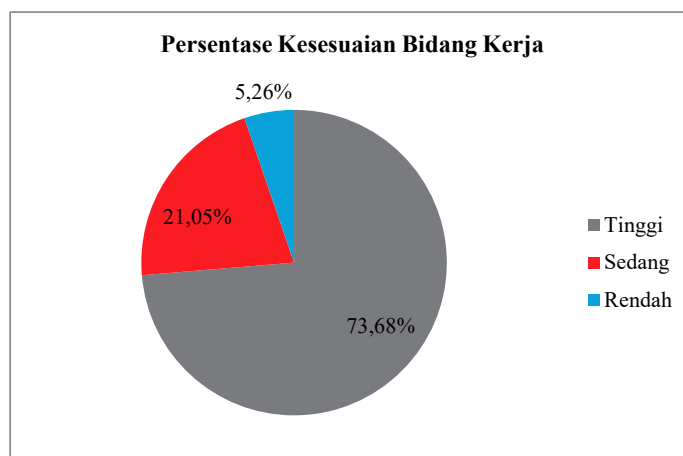


Diagram 9.19 Persentase Kesesuaian Bidang Kerja

5. Tingkat dan Ukuran Tempat Kerja Lulusan

Tingkat dan ukuran tempat kerja lulusan terbagi dalam tiga kategori yaitu: Multinasional/Internasional; Nasional/Berbadan Hukum; dan Lokal/Wilayah/Tidak Berbadan Hukum. Persentase tingkat tempat kerja alumni prodi Pendidikan Islam AUD (S2) sebanyak 13 orang atau sebesar 68,42% masuk dalam kategori Nasional/Berbadan Hukum dan sebanyak 6 orang atau sebesar 31,58% masuk dalam kategori Lokal/Wilayah/Tidak Berbadan Hukum. Berikut adalah rekapitulasi tingkat dan ukuran tempat kerja lulusan tahun 2019/2020 prodi Pendidikan Islam AUD (S2) dalam bentuk diagram;

Table 9.22 Tingkat dan Ukuran Tempat Kerja

Prodi	Multinasional/ internasional	Nasional/ ber-badan hukum	Lokal/wilayah/ tidak berbadan hukum	Jumlah
Pendidikan Islam AUD (S2)	0	13	6	19

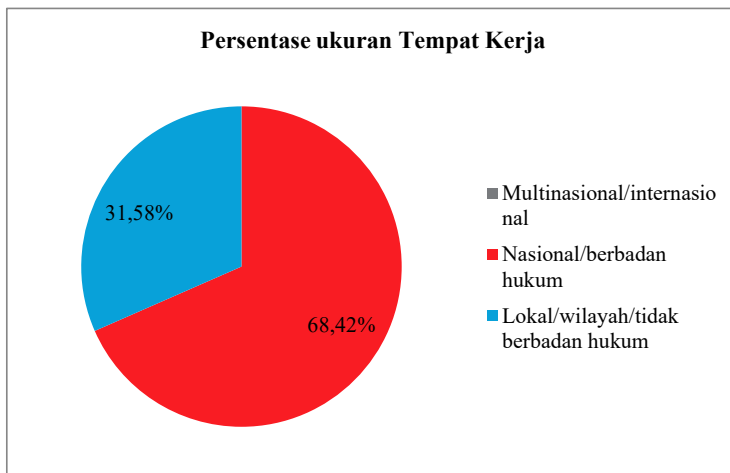


Diagram 9.20 Persentase ukuran Tempat Kerja

Adapun jenis lembaga tempat bekerja saat ini untuk alumni prodi Pendidikan Islam AUD (S2) dikelompokkan dalam 6 (enam) kategori yaitu: BUMD/BUMN; Institusi/organisasi multilateral; lembaga keagamaan (Pesantren/Masjid/Majelis Taklim); Lembaga pemerintahan; Organisasi nirlaba; dan Perusahaan Swasta/perusahaan rintisan/UMKM. Saat ini, untuk alumni prodi Pendidikan Islam AUD (S2) sebanyak 9 orang atau sebesar 52,94% bekerja institusi, sebanyak 2 orang atau sebesar 11,76% bekerja di Lembaga Keagamaan, sebanyak 3 orang atau sebesar 17,65% bekerja di pemerintahan, dan sebanyak 3 orang atau 17,65% bekerja di Organisasi Nirlaba. Berikut ini adalah diagram rekapitulasi Lembaga tempat bekerja alumni Pendidikan Islam AUD (S2) tahun 2019/2020;

Table 9.23 Jenis Lembaga tempat bekerja

PRODI	BUMD/ BUMN	Institusi/ Organisasi Multilateral	Lembaga Keagamaan (Pesantren/ Masjid/ Majelis Taklim)	Lembaga Pemerintahan	Organisasi Nirlaba	Perusahaan Swasta/ Perusahaan Rintisan/ UMKM	Jumlah
Pendidikan Islam AUD (S2)	0	9	2	3	3	0	17

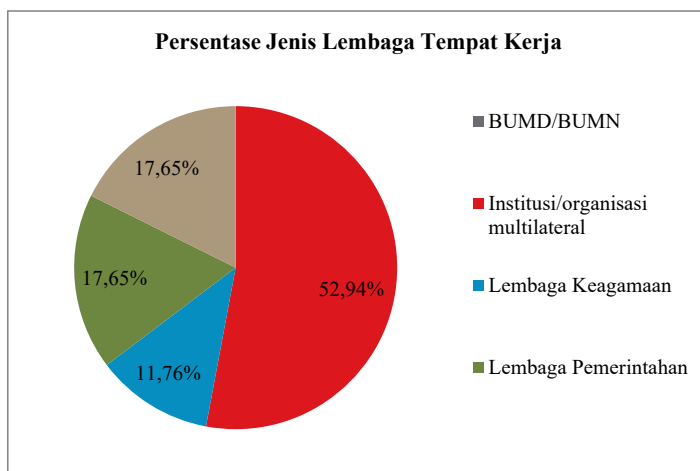


Diagram 9.21 Persentase Jenis Lembaga Tempat Kerja

6. Perolehan Gaji

Perolehan gaji alumni terbagi dalam lima kategori yaitu: <5 juta; 5-1- juta; 11-15 juta; 16-20 juta; dan >20 juta. Berdasarkan hasil *tracer study* diperoleh persentase perolehan gaji alumni prodi Pendidikan Islam AUD (S2) sebanyak 19 responden atau sebesar 100% menerima gaji <5 juta. Berikut ini adalah rekapitulasi perolehan gaji alumni program studi Pendidikan Islam AUD (S2) lulusan tahun 2019/2020;

Table 9.24 Perolehan Gaji

Prodi	< 5 juta	5 - 10 juta	11-15 jt	16-20 jt	> 20 jt	Jumlah
Pendidikan Islam AUD (S2)	19	0	0	0	0	19

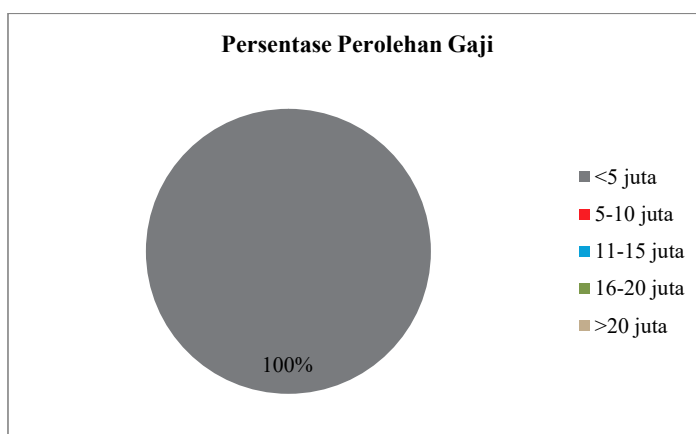


Diagram 9.22 Persentase Perolehan Gaji

7. Kriteria Usaha

Kriteria usaha terbagi dalam empat kategori yaitu: Pendiri/ Founder; Pekerja lepas/ Freelancer; Pasangan Pendiri/ Co-Founder; Kemitraan/ Franchise. Dari hasil tracer kriteria usaha alumni prodi program studi Pendidikan Islam AUD (S2) Terdapat 1 orang atau 100% pada posisi sebagai Kemitraan/ Franchise. Berikut ini adalah rekapitulasi kriteria usaha alumni program studi Pendidikan Islam AUD (S2) lulusan tahun 2019/2020;

Table 9.25 Kriteria Usaha

Program Studi	Pendiri/ Foudrer	Pekerja Lepas/ Freelancer	Pasangan Pendiri/CO-Founder	Kemitraan/ Franchise	JUMLAH
Pendidikan Islam AUD (S2)	0	0	0	1	1

Diagram 9.23 Persentase Kriteria Usaha

8. Masukan Alumni Terhadap Prodi

Berdasarkan hasil *tracer study*, sebanyak 19 orang telah mengisi dan diketahui penilaian alumni terhadap aspek-aspek pembelajaran di bawah ini dilaksanakan di program studi. Berikut ini adalah rekapitulasi penilaian alumni;

Table 9.27 Penilaian alumni

No	Aspek Penilaian	Skor	Rata-Rata	Persentase	Kriteria
1	Penekanan pada aspek-aspek pembelajaran dilaksanakan di program studi	401	3	83.33%	Baik
2	Aspek belajar	322	4	75.38%	Sangat Baik
3	Kondisi fasilitas belajar	531	3	84.74%	Baik
4	Pengalaman belajar	454	3	87.34%	Baik
5	Kontribusi Prodi/Perguruan Tinggi dalam penguasaan bahasa asing	120	4	85.34%	Sangat Baik
6	Pengalaman belajar di Prodi	401	3	78.95%	Baik
7	Tingkat mana yang kompetensi	456	4	87.94%	Sangat Baik

No	Aspek Penilaian	Skor	Rata-Rata	Persentase	Kriteria
8	Kompetensi yang diperlukan dalam pekerjaan atau melanjutkan studi	453	3	85.71%	Baik

Berdasarkan hasil kalijaga tracer studi tahun 2019/2020, masukan alumni terhadap penambahan mata kuliah antara lain: Mata kuliah tentang pedoman pembuatan SAP, RPS, Silabus bagi calon dosen. Pengembangan Pembelajaran PAUD terpadu dan Ketrampilan softskill, Pengembangan kurikulum, Pengembangan Kompetensi, Pengelolaan Lingkungan PAUD, Neurosains, Pola Asuh Anak Usia Dini Ala Rasulullah, Teknologi Pengembangan Anak Usia Dini sebagai upaya menjawab tantangan ke depan, Pengembangan model pembelajaran dan potensi anak didik, Tarekat Agama islam, Bahasa Asing untuk Anak Usia Dini, Pengembangan Penguasaan Teknologi untuk Anak Usia Dini, Pendidikan sex untuk anak usia dini, Public speaking, Pengembangan Informasi dan Teknologi Pada PAUD.

Sedangkan mata kuliah yang sangat bermanfaat dan perlu dikembangkan antara lain: Kreativitas PAUD dan DDTK, Manajemen PIAUD, Pengembangan Media dan Kurikulum, Deteksi dini tumbuh kembang anak, Metode bercerita, Metode Penelitian, Model-model pembelajaran untuk anak, mata kuliah Psikologi perkembangan anak usia dini dan mata kuliah Analisis kebijakan PAUD.

Adapun menurut alumni, mata kuliah yg sebaiknya ditiadakan diantaranya: Filsafat Pendidikan untuk PAUD, Model-model pembelajaran AUD, Statistik dan Filsafat.

E. PENDIDIKAN AGAMA ISLAM (S1)

1. Profil Responden

a. Gambaran Umum

Jumlah lulusan Program Studi Pendidikan Agama Islam (S1) tahun 2019/2020 sebanyak 150 orang. Sedangkan yang menjadi responden *tracer* Program Studi Pendidikan Agama Islam (S1) tahun 2019/2020 sebanyak 97 orang. Jika dibuat persentase, jumlah responden alumni Prodi Pendidikan Agama Islam (S1) sebesar 64,67%.

b. Jenis Kelamin

Berdasarkan jenis kelaminnya, jumlah lulusan Program Studi Pendidikan Agama Islam (S1) tahun 2019/2020 untuk laki-laki sebanyak 38 orang atau

39,18% sedangkan perempuan sebanyak 59 orang atau sebesar 60,82%. Berikut ini adalah rekapitulasi alumni lulusan tahun 2019/2020 prodi Pendidikan Agama Islam (S1) berdasarkan jenis kelamin;

Table 9.198 Rekapitulasi lulusan berdasarkan Jenis Kelamin

PRODI	Laki-laki	Perempuan	Jumlah	Laki-laki	Perempuan
Pendidikan Agama Islam (S1)	38	59	97	39,18%	60,82%

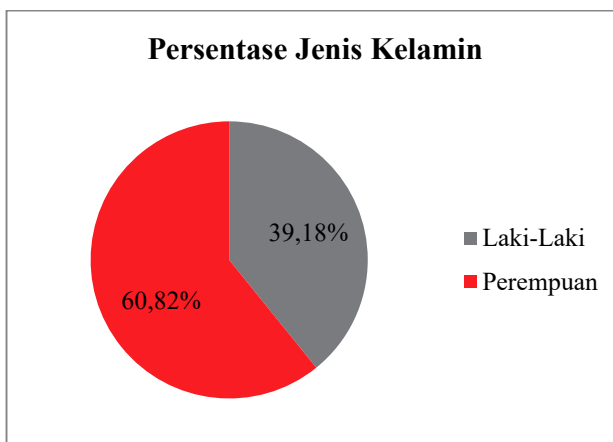


Diagram 9.24 Persentase Jenis Kelamin

c. Perolehan IPK

Perolehan Indeks Prestasi Kumulatif (IPK) terbagi dalam 4 (empat) skala yaitu: 2.00 - 2.49; 2.50 - 2.99; 3.00 - 3.49; dan 3.50 - 4.00. Berdasarkan hasil *tracer study* didapatkan sebanyak 15 orang alumni atau sebesar 15,46% memperoleh IPK sebesar 3,00 sampai dengan 3,49 dan sebanyak 82 alumni atau sebesar 84,54% memperoleh IPK 3,50 sampai dengan 4,00. Berikut ini adalah diagram persentase alumni lulusan tahun 2019/2020 prodi Pendidikan Agama Islam (S1) berdasarkan Perolehan IPK;

Table 9.29 Rekapitulasi Perolehan IPK

Prodi	2.00-2.49	2.50-2.99	3.00-3.49	3.50-4.00	JUMLAH
Pendidikan Agama Islam (S1)	0	0	15	82	97

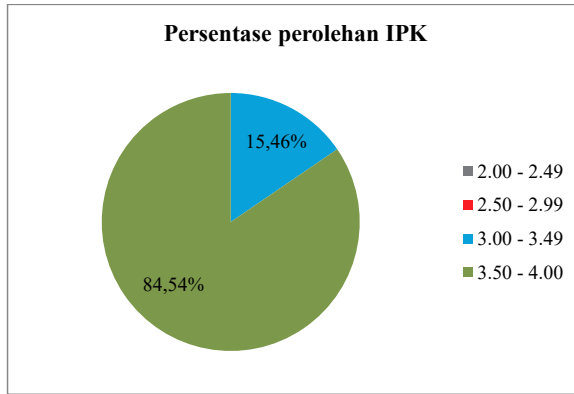


Diagram 9.265 Persentase perolehan IPK

d. Lama Studi

Lama studi terbagi dalam 5 (lima) kelompok yaitu: empat tahun; lima tahun; enam tahun; tujuh tahun; dan delapan tahun. Berdasarkan hasil *tracer study*, lama studi alumni Pendidikan Agama Islam (S1) sebanyak 46 orang atau sebesar 47,42% lama studi 4 tahun, sebanyak 32 orang atau sebesar 32,99% lama studi 5 tahun, sebanyak 7 orang atau sebesar 7,22% lama studi 6 tahun, sebanyak 12 orang atau sebesar 12,37% lama studi 7 tahun. Tidak ada alumni dengan lama studi 8 tahun. Berikut ini adalah diagram persentase alumni lulusan tahun 2019/2020 prodi Pendidikan Agama Islam (S1) berdasarkan lama studi;

Table 9.30 Rekapitulasi Lama Studi

Prodi	4 th	5th	6th	7th	8th	JUMLAH
Pendidikan Agama Islam (S1)	46	32	7	12	0	97

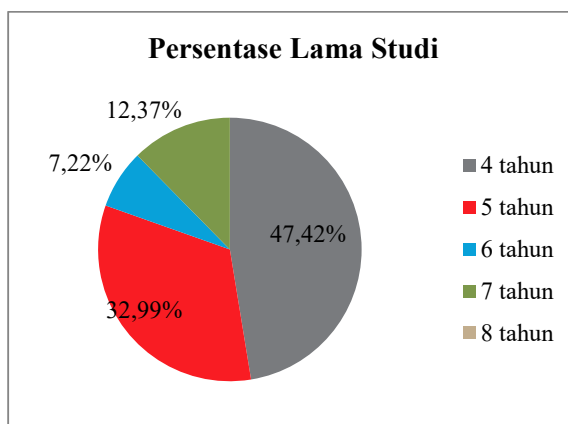


Diagram 9.26 Diagram Persentase Lama Studi

2. Kondisi Alumni

Kondisi alumni secara umum menjadi bagian penting dari *tracer study* yang dilakukan UIN Sunan Kalijaga, khususnya adalah alumni prodi Pendidikan Agama Islam (S1) Kondisi Alumni ini berkaitan dengan apa yang dilakukan oleh alumni saat ini, dalam hal ini ada empat kategori yaitu: Bekerja; Berwirausaha; Bekerja; Studi Lanjut dan Belum Bekerja. Sebanyak 52 orang atau sebesar 53,61% pada posisi Bekerja, sebanyak 10 orang atau sebesar 10,31% sedang Berwirausaha, sebanyak 17 orang atau sebesar 17,53% sedang Melanjutkan Studi, dan sebanyak 18 orang atau sebesar 18,56% pada posisi Belum Bekerja. Berikut ini adalah diagram persentase alumni lulusan tahun 2019/2020 prodi Pendidikan Agama Islam (S1);

Table 9.31 Rekapitulasi Kondisi Alumni

Prodi	Bekerja	Berwirausaha	Studi Lanjut	Belum Bekerja	Jumlah
Pendidikan Agama Islam (S1)	52	10	17	18	97

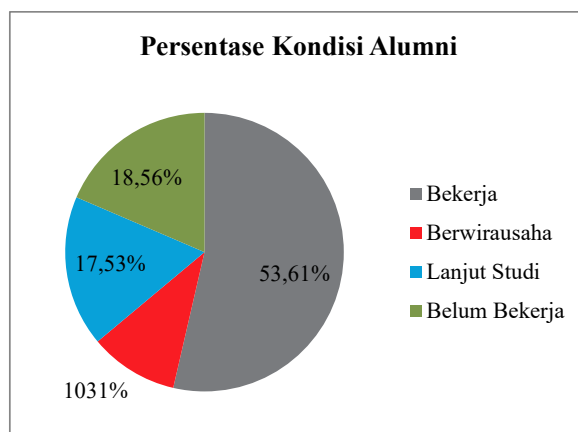


Diagram 9.27 Persentase Kondisi Alumni

3. Waktu Tunggu Lulusan

Waktu tunggu lulusan alumni lulusan tahun 2019/2020 program studi Pendidikan Agama Islam (S1) terbagi dalam lima kategori yaitu: sebelum lulus; 0-3 bulan; 3-6 bulan; 6-18 bulan; dan lebih dari 18 bulan. Persentase jangka waktu tunggu kerja alumni prodi Pendidikan Agama Islam (S1) sebanyak 20 orang atau sebesar 20,62% sebelum lulus kuliah; sebanyak 19 orang atau sebesar 19,59% selama 0-3 bulan, sebanyak 14 orang atau sebesar 14,43% selama 3-6 bulan dan sebanyak 18 orang atau sebesar 18,56% selama 6-18 bulan, dan sebanyak 26 orang atau sebesar 26,80%

orang selama lebih dari 18 bulan. Berikut ini adalah diagram persentase waktu tunggu lulusan alumni lulusan tahun 2019/2020 prodi Pendidikan Agama Islam (S1);

Table 9.32 Rekapitulasi Masa Tunggu

Prodi	Sebelum Lulus Kuliah	0 - 3 bln	3 - 6 bulan	6 - 18 bulan	Lebih dari 18 bulan	Jumlah
Pendidikan Agama Islam (S1)	20	19	14	18	26	97

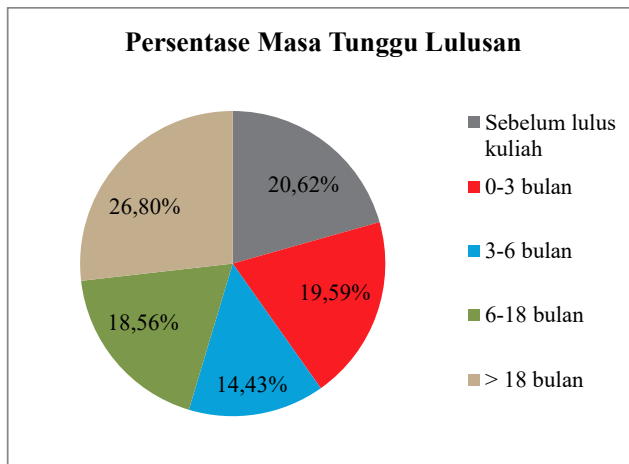


Diagram 9.28 Persentase Masa Tunggu Lulusan

4. Kesesuaian Bidang Kerja

Persentase tingkat kesesuaian bidang kerja alumni prodi Pendidikan Agama Islam (S1) terbagi dalam tiga kategori, yaitu: Tinggi; Sedang; Rendah. Sebanyak 38 orang atau sebesar 61,29% termasuk dalam kategori Tinggi, Sebanyak 10 orang atau sebesar 16,13% termasuk dalam kategori sedang, dan sebanyak 14 orang atau sebesar 22,58% termasuk dalam kategori rendah. Berikut ini adalah diagram persentase kesesuaian bidang kerja alumni lulusan tahun 2019/2020 prodi Pendidikan Agama Islam (S1);

Table 9.33 Kesesuaian Bidang Kerja

Prodi	Tinggi	Sedang	Rendah	Jumlah
Pendidikan Agama Islam (S1)	38	10	14	62

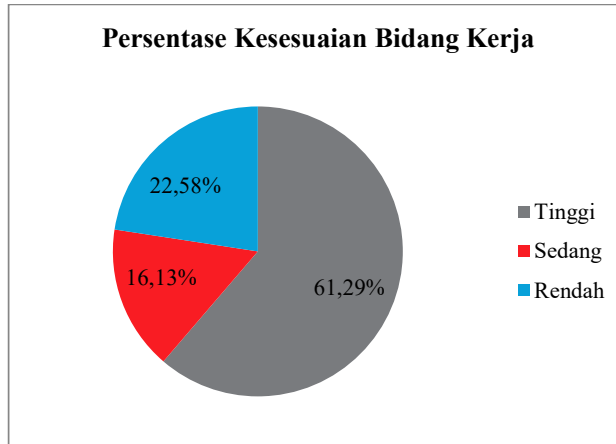


Diagram 9.29 Persentase Kesesuaian Bidang Kerja

5. Tingkat dan Ukuran Tempat Kerja Lulusan

Tingkat dan ukuran tempat kerja lulusan terbagi dalam tiga kategori yaitu: Multinasional/Internasional; Nasional/Berbadan Hukum; dan Lokal/Wilayah/Tidak Berbadan Hukum. Persentase tingkat tempat kerja alumni prodi Pendidikan Agama Islam (S1) sebanyak 2 orang atau sebesar 3,23% masuk dalam kategori Multinasional/Internasional, sebanyak 36 orang atau sebesar 58,06% masuk dalam kategori Nasional/Berbadan Hukum dan sebanyak 24 orang atau sebesar 38,71% masuk dalam kategori Lokal/Wilayah/Tidak Berbadan Hukum. Berikut adalah rekapitulasi tingkat dan ukuran tempat kerja lulusan tahun 2019/2020 prodi Pendidikan Agama Islam (S1) dalam bentuk diagram;

Table 9. 34 Tingkat dan Ukuran Tempat Kerja

Prodi	Multinasional/ internasional	Nasional/ ber-badan hukum	Lokal/wilayah/ tidak berbadan hukum	Jumlah
Pendidikan Agama Islam (S1)	2	36	24	62

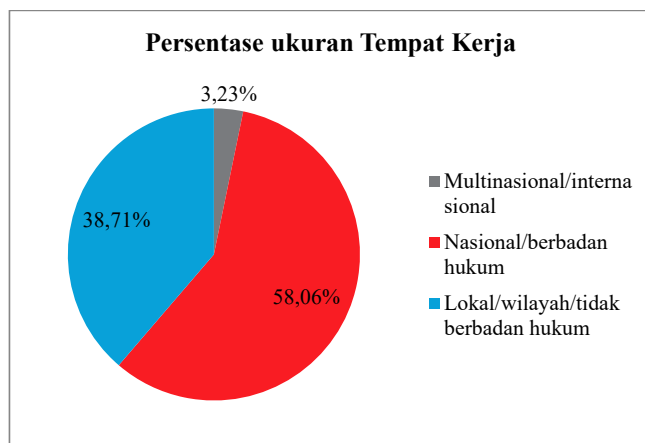


Diagram 9.30 Persentase ukuran Tempat Kerja

Adapun jenis lembaga tempat bekerja saat ini untuk alumni prodi Pendidikan Agama Islam (S1) dikelompokkan dalam 6 (enam) kategori yaitu: BUMD/BUMN; Institusi/organisasi multilateral; lembaga keagamaan (Pesantren/Masjid/Majelis Taklim); Lembaga pemerintahan; Organisasi nirlaba; dan Perusahaan Swasta/perusahaan rintisan/UMKM. Saat ini, untuk alumni prodi Pendidikan Agama Islam (S1) sebanyak 13 orang atau sebesar 20,97% bekerja di institusi. Sebanyak 10 orang atau sebesar 16,13% bekerja di Lembaga keagamaan, sebanyak 21 orang atau sebesar 33,87% bekerja di Lembaga Pemerintahan, sebanyak 2 orang atau sebesar 3,23% bekerja di Organisasi Nirlaba dan sebanyak 8 orang atau sebesar 12,90% bekerja di Perusahaan Swasta. Terdapat 8 orang atau sebesar 12,90% masuk dalam kategori lainnya. Berikut ini adalah diagram rekapitulasi Lembaga tempat bekerja alumni Pendidikan Agama Islam (S1) tahun 2019/2020;

Table 9.35 Jenis Lembaga tempat bekerja

PRODI	BUMD/ BUMN	Institusi/ Organisasi Multilateral	Lembaga Keagamaan (Pesantren/ Masjid/Majelis Taklim)	Lembaga Pemerintahan	Organisasi Nirlaba	Perusahaan Swasta/ Perusahaan Rintisan/ UMKM	Lain- Lain	Jumlah
PAI (S1)	0	13	10	21	2	8	8	62

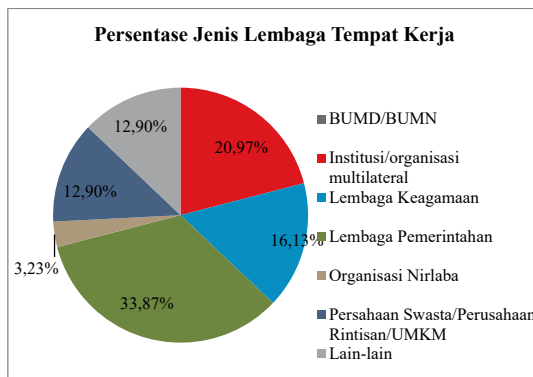


Diagram 9.31 Persentase Jenis Lembaga Tempat Kerja

6. Perolehan Gaji

Perolehan gaji alumni terbagi dalam lima kategori yaitu: <5 juta; 5-1- juta; 11-15 juta; 16-20 juta; dan >20 juta. Berdasarkan hasil *tracer study* diperoleh persentase perolehan gaji alumni prodi Pendidikan Agama Islam (S1) sebanyak 57 responden atau sebesar 91,94% menerima gaji <5 juta, sebanyak 3 responden atau sebesar 4,84% menerima gaji 5-10 juta, dan sebanyak 1 responden atau sebesar 1,61% menerima gaji lebih dari 20 juta. Terdapat 1 responden atau sebesar 1,61% masuk dalam kategori lainnya. Tidak ada almuni yang memberikan respon pada kategori gaji 11-15 juta dan 16-20 juta. Berikut ini adalah rekapitulasi perolehan gaji alumni program studi Pendidikan Agama Islam (S1) lulusan tahun 2019/2020;

Table 9.36 Perolehan Gaji

Prodi	< 5 juta	5 - 10 juta	11-15 jt	16-20 jt	> 20 jt	Lain-Lain	Jumlah
Pendidikan Agama Islam (S1)	57	3	0	0	1	1	62

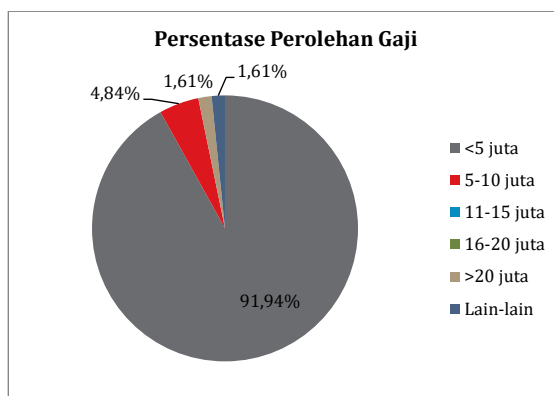


Diagram 9.32 Persentase Perolehan Gaji

7. Kriteria Usaha

Kriteria usaha terbagi dalam empat kategori yaitu: Pendiri/ Founder; Pekerja lepas/ Freelancer; Pasangan Pendiri/ Co-Founder; Kemitraan/ Franchise. Dari hasil tracer kriteria usaha alumni prodi program studi Pendidikan Agama Islam (S1) Terdapat 7 orang atau 70% sebagai Pendiri/ Founder, sebanyak 1 orang atau sebesar 10% sebagai Pekerja lepas/ Freelancer, dan sebanyak 2 orang atau sebesar 20% sebagai Pasangan Pendiri/ Co-Founder. Berikut ini adalah rekapitulasi kriteria usaha alumni program studi Pendidikan Agama Islam (S1) lulusan tahun 2019/2020;

Table 9.37 Kriteria Usaha

Program Studi	Pendiri/ Foudrer	Pekerja Lepas/ Freelancer	Pasangan Pendiri/CO-Founder	Kemitraan/ Franchise	JUMLAH
Pendidikan Agama Islam (S1)	7	1	2	0	10

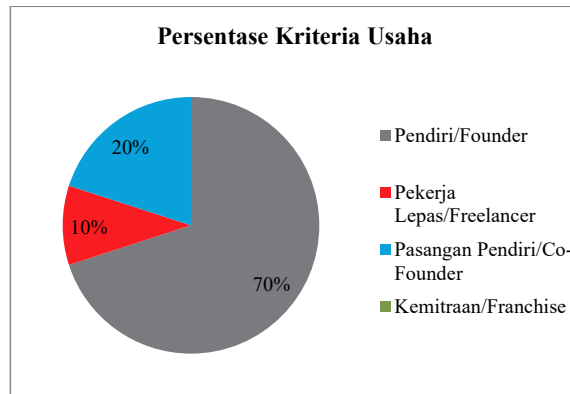


Diagram 9.33 Persentase Kriteria Usaha

8. Masukan Alumni Terhadap Prodi

Berdasarkan hasil *tracer study*, sebanyak 95 orang telah mengisi dan diketahui penilaian alumni terhadap aspek-aspek pembelajaran di bawah ini dilaksanakan di program studi. Berikut ini adalah rekapitulasi penilaian alumni;

Table 9.39 Penilaian alumni

No	Aspek Penilaian	Skor	Rata-Rata	Persentase	Kriteria
1	Penekanan pada aspek-aspek pembelajaran dilaksanakan di program studi	1840	3	80,70%	Baik

No	Aspek Penilaian	Skor	Rata-Rata	Persentase	Kriteria
2	Aspek belajar	1413	3	74,37%	Baik
3	Kondisi fasilitas belajar	2421	3	79,64%	Baik
4	Pengalaman belajar	2129	4	80,04%	Sangat Baik
5	Kontribusi Prodi/Perguruan Tinggi dalam penguasaan bahasa asing	546	3	71,84%	Baik
6	Pengalaman belajar di Prodi	1802	4	79,04%	Sangat Baik
7	Tingkat mana yang kompetensi	2068	3	77,74%	Baik
8	Kompetensi yang diperlukan dalam pekerjaan atau melanjutkan studi	2199	3	82,67%	Baik

Berdasarkan hasil kalijaga tracer study tahun 2019/2020, masukan alumni terhadap penambahan mata kuliah antara lain: Tafsir Alquran – hadist, BTAQ dan Pembelajaran PAI, bahasa inggris dan ilmu tekhnologi, Teknologi pendidikan, Ilmu PAI, Kewirausahaan, Pendirian Lembaga Pendidikan, Pelatihan digitalisasi, Sejarah Pengembangan informasi keislaman di indonesia, Analisis Kebijakan Sistem Pendidikan, Kajian kitab kuning tentang pendidikan, teknik komunikasi dan informatika, Bimbingan Konseling Islam, Tafsir al-qur'an dan hadits, Ilmu Tasawuf, Pengantar Penelitian Pendidikan, Pengembangan Profesi Guru, dan Ilmu Komunikasi Pendidikan, Adab mengajar, 'Ulumul Qur'an, ulumul hadits. Bahasa Arab, Olahraga, Pengembangan diri, Materi PAI di semua jenjang, mulai dari SD/MI, SMP/MTs, SMA/MA, Pembelajaran keagamaan, Perkembangan Peserta Didik, Pengembangan Metode pembelajaran pada peserta didik, Adminstrasi PAI, Cabang-cabang ilmu fiqih, Strategi pembelajaran, Pengembangan Media Belajar berbasis IPTEK, Pembelajaran PAI berbasis moderasi beragama, Psikologi Islam, Filsafat pendidikan, Psikologi umum, Public Speaking.

Sedangkan mata kuliah yang sangat bermanfaat dan perlu dikembangkan antara lain: Bahasa Inggris, TIK, Metode pembelajaran PAI, Strategi pembelajaran dan administrasi pendidikan, Bahasa Arab dan Bahasa Inggris, manajemen ekonomi, Filsafat Pendidikan, Ilmu pendidikan, Media Pembelajaran, Psikologi pendidikan, Seni Budaya dan Pendidikan Pancasila, Media Pembelajaran, Kewirausahaan dalam pendidikan, statistik, kewirausahaan, Pendidikan agama, Bahatasul masalah,

Metodologi Penelitian Pendidikan, Psikologi peserta didik, Fiqh, Pembelajaran PAI di Sekolah/Madrasah, Mengenai pembelajaran, Pendidikan Multikultural dan Kepemimpinan, Magang III, Ilmu Pendidikan, Strategi Pembelajaran dan media pembelajaran, Statistik pendidikan, Sejarah pendidikan, Kurikulum pendidikan, Pengembangan Media dan Sumber Belajar, Fiqh Ibadah, Strategi pembelajaran di sekolah, Sejarah Kebudayaan Islam, Self Development dan Penguasaan Teknologi Modern, Fiqih munaqosyah, Pengembangan Kurikulum.

Adapun menurut alumni, mata kuliah yg sebaiknya ditiadakan diantaranya: Bahasa Inggris, Qiroatul Kutub, perbandingan agama, Filsafat, bimbingan konseling, Statistik Pendidikan, Administrasi Pendidikan, Bahasa Indonesia, Bahasa Arab, Reading Teks, Magang I, dan Pengantar Studi Islam, Kewirausahaan, Statistik, Pengembangan Evaluasi PAI, PAI untuk difable, Penelitian kelas.

E. PENDIDIKAN BAHASA ARAB (S1)

1. Profil Responden

a. Gambaran Umum

Jumlah lulusan Program Studi Pendidikan Bahasa Arab (S1) tahun 2019/2020 sebanyak 85 orang. Sedangkan yang menjadi responden *tracer* Program Studi Pendidikan Bahasa Arab (S1) tahun 2019/2020 sebanyak 68 orang. Jika dibuat persentase, jumlah responden alumni Prodi Pendidikan Bahasa Arab (S1) sebesar 80%.

b. Jenis Kelamin

Berdasarkan jenis kelaminnya, jumlah lulusan Program Studi Pendidikan Bahasa Arab (S1) tahun 2019/2020 untuk laki-laki sebanyak 27 orang atau 39,71% sedangkan perempuan sebanyak 41 orang atau sebesar 60,29%. Berikut ini adalah rekapitulasi alumni lulusan tahun 2019/2020 prodi Pendidikan Bahasa Arab (S1) berdasarkan jenis kelamin;

Table 9.40 Rekapitulasi lulusan berdasarkan Jenis Kelamin

PRODI	Laki-laki	Perempuan	Jumlah	Laki-laki	Perempuan
Pendidikan Bahasa Arab (S1)	27	41	68	39,71%	60,29%

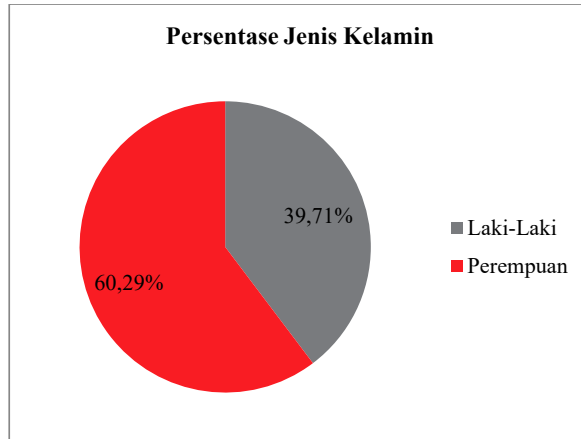


Diagram 9.34 Persentase Jenis Kelamin

c. Perolehan IPK

Perolehan Indeks Prestasi Kumulatif (IPK) terbagi dalam 4 (empat) skala yaitu: 2.00 - 2.49; 2.50 - 2.99; 3.00 - 3.49; dan 3.50 - 4.00. Berdasarkan hasil *tracer study* didapatkan sebanyak 29 alumni atau sebesar 43,28% memperoleh IPK sebesar 3,00 sampai dengan 3,49 dan sebanyak 38 alumni atau sebesar 56,72% memperoleh IPK 3,50 sampai dengan 4,00. Berikut ini adalah diagram persentase alumni lulusan tahun 2019/2020 prodi Pendidikan Bahasa Arab (S1) berdasarkan Perolehan IPK;

Table 9.41 Rekapitulasi Perolehan IPK

Prodi	2.00-2.49	2.50-2.99	3.00-3.49	3.50-4.00	JUMLAH
Pendidikan Bahasa Arab (S1)	0	0	29	38	67

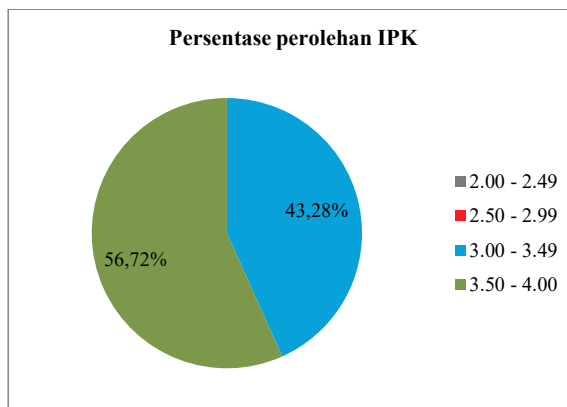


Diagram 9.35 Persentase perolehan IPK

d. Lama Studi

Lama studi terbagi dalam 5 (lima) kelompok yaitu: empat tahun; lima tahun; enam tahun; tujuh tahun; dan delapan tahun. Berdasarkan hasil *tracer study*, lama studi alumni Pendidikan Bahasa Arab (S1) sebanyak 25 orang atau sebesar 36,76% lama studi 4 tahun, sebanyak 28 orang atau sebesar 41,18% lama studi 5 tahun, sebanyak 10 orang atau sebesar 14,71% lama studi 6 tahun, sebanyak 5 orang atau sebesar 7,35% lama studi 7 tahun. Tidak ada alumni dengan lama studi 8 tahun. Berikut ini adalah diagram persentase alumni lulusan tahun 2019/2020 prodi Pendidikan Bahasa Arab (S1) berdasarkan lama studi;

Table 9.20 Rekapitulasi Lama Studi

Prodi	4 th	5th	6th	7th	8th	JUMLAH
Pendidikan Bahasa Arab (S1)	25	28	10	5	0	68

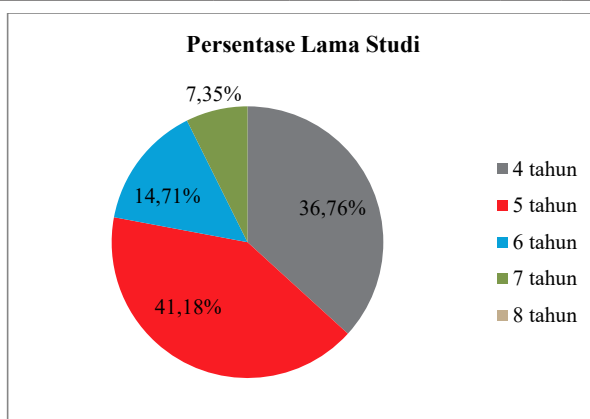


Diagram 9.276 Diagram Persentase Lama Studi

2. Kondisi Alumni

Kondisi alumni secara umum menjadi bagian penting dari *tracer study* yang dilakukan UIN Sunan Kalijaga, khususnya adalah alumni prodi Pendidikan Bahasa Arab (S1) Kondisi Alumni ini berkaitan dengan apa yang dilakukan oleh alumni saat ini, dalam hal ini ada empat kategori yaitu: Bekerja; Berwirausaha; Bekerja; Studi Lanjut dan Belum Bekerja. Sebanyak 36 orang atau sebesar 52,94% pada posisi Bekerja, sebanyak 3 orang atau sebesar 4,41% sedang Berwirausaha, dan sebanyak 29 orang atau sebesar 42,65% pada posisi Belum Bekerja. Tidak ada alumni yang saat ini pada posisi Studi Lanjut. Berikut ini adalah diagram persentase alumni lulusan tahun 2019/2020 prodi Pendidikan Bahasa Arab (S1);

Table 9.43 Rekapitulasi Kondisi Alumni

Prodi	Bekerja	Berwirausaha	Studi Lanjut	Belum Bekerja	Jumlah
Pendidikan Bahasa Arab (S1)	36	3	0	29	68

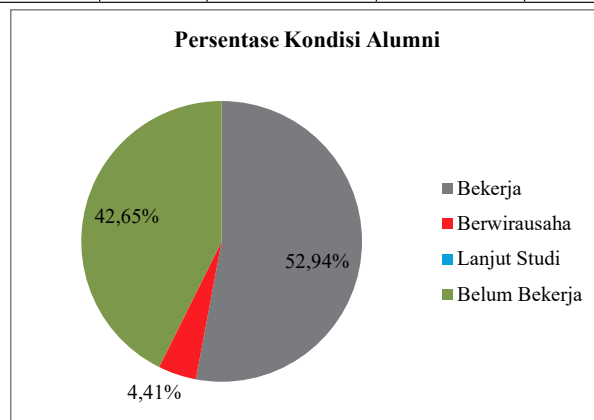


Diagram 9.37 Persentase Kondisi Alumni

3. Waktu Tunggu Lulusan

Waktu tunggu lulusan alumni lulusan tahun 2019/2020 program studi Pendidikan Bahasa Arab (S1) terbagi dalam lima kategori yaitu: sebelum lulus; 0-3 bulan; 3-6 bulan; 6-18 bulan; dan lebih dari 18 bulan. Persentase jangka waktu tunggu kerja alumni prodi Pendidikan Bahasa Arab (S1) sebanyak 11 orang atau sebesar 16,18% sebelum lulus kuliah; sebanyak 13 orang atau sebesar 19,12% selama 0-3 bulan, sebanyak 10 orang atau sebesar 14,71% selama 3-6 bulan, sebanyak 14 orang atau sebesar 20,59% selama 6-18 bulan, sebanyak 20 orang atau sebesar 29,41% selama lebih dari 18 bulan. Berikut ini adalah diagram persentase waktu tunggu lulusan alumni lulusan tahun 2019/2020 prodi Pendidikan Bahasa Arab (S1);

Table 9.44 Rekapitulasi Masa Tunggu

Prodi	Sebelum Lulus Kuliah	0 - 3 bln	3 - 6 bulan	6 - 18 bulan	Lebih dari 18 bulan	Jumlah
Pendidikan Bahasa Arab (S1)	11	13	10	14	20	68

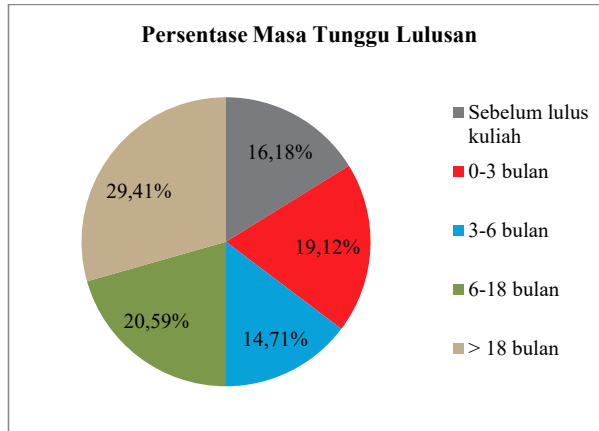


Diagram 9.38 Persentase Masa Tunggu Lulusan

4. Kesesuaian Bidang Kerja

Persentase tingkat kesesuaian bidang kerja alumni prodi Pendidikan Bahasa Arab (S1) terbagi dalam tiga kategori, yaitu: Tinggi; Sedang; Rendah. Sebanyak 16 orang atau sebesar 41,03% termasuk dalam kategori Tinggi, Sebanyak 15 orang atau sebesar 38,46% termasuk dalam kategori sedang; dan sebanyak 8 orang atau sebesar 20,51% termasuk dalam kategori rendah. Berikut ini adalah diagram persentase kesesuaian bidang kerja alumni lulusan tahun 2019/2020 prodi Pendidikan Bahasa Arab (S1);

Table 9.45 Kesesuaian Bidang Kerja

Prodi	Tinggi	Sedang	Rendah	Jumlah
Pendidikan Bahasa Arab (S1)	16	15	8	39

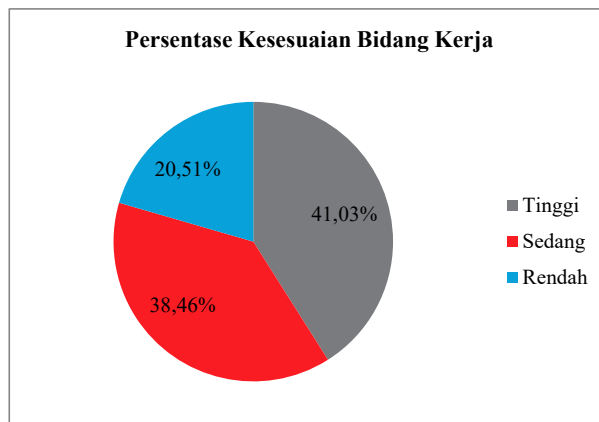


Diagram 9.39 Persentase Kesesuaian Bidang Kerja

5. Tingkat dan Ukuran Tempat Kerja Lulusan

Tingkat dan ukuran tempat kerja lulusan terbagi dalam tiga kategori yaitu: Multinasional/Internasional; Nasional/Berbadan Hukum; dan Lokal/Wilayah/Tidak Berbadan Hukum. Persentase tingkat tempat kerja alumni prodi Pendidikan Bahasa Arab (S1) sebanyak 3 orang atau sebesar 7,69% masuk dalam kategori Multinasional/Internasional, sebanyak 18 orang atau sebesar 46,15% masuk dalam kategori Nasional/Berbadan Hukum dan sebanyak 18 orang atau sebesar 46,15% masuk dalam kategori Lokal/Wilayah/Tidak Berbadan Hukum. Berikut adalah rekapitulasi tingkat dan ukuran tempat kerja lulusan tahun 2019/2020 prodi Pendidikan Bahasa Arab (S1) dalam bentuk diagram;

Table 9.46 Tingkat dan Ukuran Tempat Kerja

Prodi	Multinasional/ internasional	Nasional/ ber-badan hukum	Lokal/wilayah/ tidak berbadan hukum	Jumlah
Pendidikan Bahasa Arab (S1)	3	18	18	39

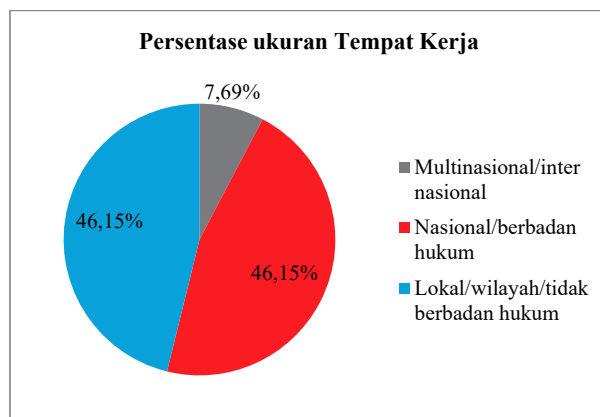


Diagram 9.40 Persentase ukuran Tempat Kerja

Adapun jenis lembaga tempat bekerja saat ini untuk alumni prodi Pendidikan Bahasa Arab (S1) dikelompokkan dalam 6 (enam) kategori yaitu: BUMD/BUMN; Institusi/organisasi multilateral; lembaga keagamaan (Pesantren/Masjid/Majelis Taklim); Lembaga pemerintahan; Organisasi nirlaba; dan Perusahaan Swasta/perusahaan rintisan/UMKM. Saat ini, untuk alumni prodi Pendidikan Bahasa Arab (S1) sebanyak 7 orang atau sebesar 19,44% bekerja di Institusi. Sebanyak 13 orang atau sebesar 36,11% bekerja di Lembaga Keagamaan. Sebanyak 6 orang atau sebesar 16,67% bekerja di Lembaga pemerintahan. Sebanyak 10 orang atau sebesar 27,78%

bekerja di Perusahaan swasta. Berikut ini adalah diagram rekapitulasi Lembaga tempat bekerja alumni Pendidikan Bahasa Arab (S1) tahun 2019/2020;

Table 9.47 Jenis Lembaga tempat bekerja

PRODI	BUMD/ BUMN	Institusi/ Organisasi Multilateral	Lembaga Keagamaan (Pesantren/ Masjid/ Majelis Taklim)	Lembaga Pemerintahan	Organisasi Nirlaba	Perusahaan Swasta/ Perusahaan Rintisan/ UMKM	Jumlah
Pendidikan Bahasa Arab (S1)	0	7	13	6	0	10	36

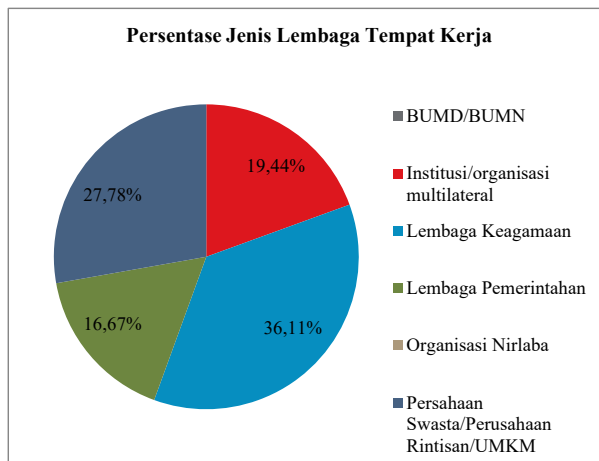


Diagram 9.41 Persentase Jenis Lembaga Tempat Kerja

6. Perolehan Gaji

Perolehan gaji alumni terbagi dalam lima kategori yaitu: <5 juta; 5-10 juta; 11-15 juta; 16-20 juta; dan >20 juta. Berdasarkan hasil *tracer study* diperoleh persentase perolehan gaji alumni prodi Pendidikan Bahasa Arab (S1) sebanyak 35 responden atau sebesar 97,22% menerima gaji <5 dan sebanyak 1 responden atau sebesar 2,78% menerima gaji 11-15 juta. Tidak ada alumni yang memberikan respon pada kategori gaji 5-10 juta; 16-20 juta; dan >20 juta. Berikut ini adalah rekapitulasi perolehan gaji alumni program studi Pendidikan Bahasa Arab (S1) lulusan tahun 2019/2020;

Table 9.48 Perolehan Gaji

Prodi	< 5 juta	5 - 10 juta	11-15 jt	16-20 jt	> 20 jt	Jumlah
Pendidikan Bahasa Arab (S1)	35	0	1	0	0	36

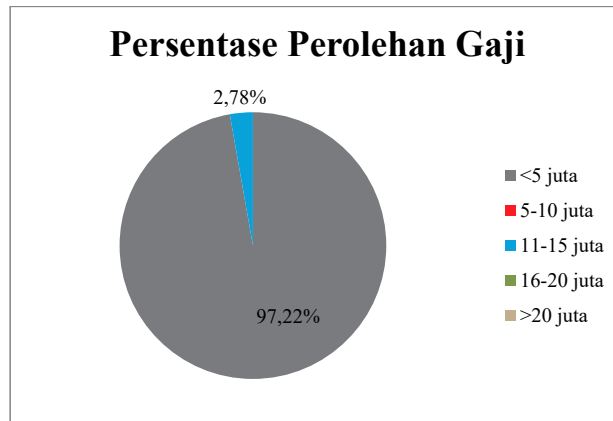


Diagram 9.42 Persentase Perolehan Gaji

7. Kriteria Usaha

Kriteria usaha terbagi dalam empat kategori yaitu: Pendiri/ Founder; Pekerja lepas/ Freelancer; Pasangan Pendiri/ Co-Founder; Kemitraan/ Franchise. Dari hasil tracer kriteria usaha alumni prodi program studi Pendidikan Bahasa Arab (S1) terdapat 1 orang atau sebesar 33,33% sebagai Pendiri/ Founder, sebanyak 1 orang atau sebesar 33,33% sebagai Pasangan Pendiri/Co-Founder, dan sebanyak 1 orang atau 33,33% sebagai Kemitraan/ Franchise. Berikut ini adalah rekapitulasi kriteria usaha alumni program studi Pendidikan Bahasa Arab (S1) lulusan tahun 2019/2020;

Table 9.49 Kriteria Usaha

Program Studi	Pendiri/ Foudler	Pekerja Lepas/ Freelancer	Pasangan Pendiri/CO-Founder	Kemitraan/ Franchise	JUMLAH
Pendidikan Bahasa Arab (S1)	1	0	1	1	3

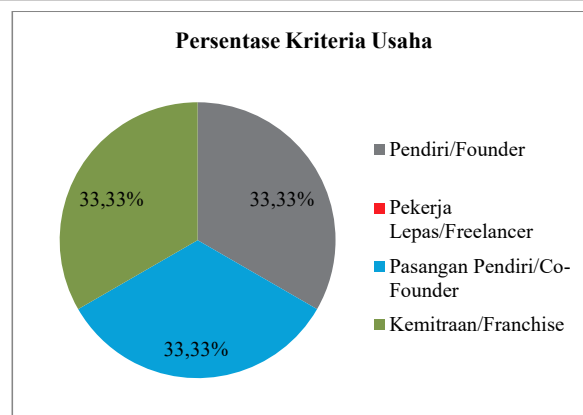


Diagram 9.43 Persentase Kriteria Usaha

8. Masukan Alumni Terhadap Prodi

Berdasarkan hasil *tracer study*, sebanyak 65 orang telah mengisi dan diketahui penilaian alumni terhadap aspek-aspek pembelajaran di bawah ini dilaksanakan di program studi. Berikut ini adalah rekapitulasi penilaian alumni;

Table 9.51 Penilaian alumni

No	Aspek Penilaian	Skor	Rata-Rata	Persentase	Kriteria
1	Penekanan pada aspek-aspek pembelajaran dilaksanakan di program studi	1234	3	79,10%	Baik
2	Aspek belajar	948	3	72,92%	Baik
3	Kondisi fasilitas belajar	1668	3	80,19%	Baik
4	Pengalaman belajar	1420	3	78,02%	Baik
5	Kontribusi Prodi/ Perguruan Tinggi dalam penguasaan bahasa asing	373	3	71,73%	Baik
6	Pengalaman belajar di Prodi	1152	3	73,85%	Baik
7	Tingkat mana yang kompetensi	1361	3	74,78%	Baik
8	Kompetensi yang diperlukan dalam pekerjaan atau melanjutkan studi	1452	3	79,78%	Baik

Berdasarkan hasil kalijaga *tracer study* tahun 2019/2020, masukan alumni terhadap penambahan mata kuliah antara lain: Balaghah, Muhafadhoh, Praktik bahasa arab, Praktek, Khat, Teknologi Pembelajaran, Teknologi Informasi dan komunikasi, Turuq tadrish, karya tulis ilmiah, Al arabiyah Lil Al Aghradh Al Khoshoh, Metodologi pembelajaran Bahasa Arab, Kewirausahaan, Bahasa Inggris, Administrasi pendidikan, KKN dan PPL di luar pulau/negara, Qiroah, Insyah' arabiyah, muhadatsah, muthalaah, Biah lughowiyah, Filsafat Bahasa, BTQ, Informatika, Tartil, Pengembangan potensi, Pendidikan Karakter, Kepemimpinan

dan Wirausaha, Nahwu dan shorof, Sejarah pendidikan islam, Desain grafis, Arudl, Teknologi pembelajaran, Edupreneurship, Pendidikan Bahasa Arab, psikologi.

Sedangkan mata kuliah yang sangat bermanfaat dan perlu dikembangkan antara lain: Istima' wal Kalam, Arabiyah liaghradin khasshah, Nahwu shorof dan microteaching, Pendidikan Bahasa Arab, Muhadasah dan Khat, Arabic for Academic Purposes, Bahasa Arab, Bahasa Inggris, Istima' wal Kalam, At-Tarjamah Fauriyah, dan At-Tarjamah Tahririyah, istima' dan kalam, Psikolinguistik, Model dan media pembelajaran, Psikologi Pendidikan, Istima' wal kalam, dan pengembangan bahan ajar, Istima' wal kalam, Balaghoh, Qiro'ah, Nahwu & Shorof, Bahasa Inggris, Praktek Mengajar, Kurikulum Pendidikan, Media Pembelajaran, Ushul Fiqh, Muhadatsah, Tarjamah faru'iyah.

Adapun menurut alumni, mata kuliah yg sebaiknya ditiadakan diantaranya: Kewarganegaraan, Filsafat, Pengantar studi islam, akhlak tasawuf, Al arabiyyah li aghrodil khasshah, Thesis, Magang 1/ Observasi, Bahasa Inggris, SKI, Seminar, Statistik, pancasila, Linguistik, matematika.

G. PENDIDIKAN ISLAM AUD (S1)

1. Profil Responden

a. Gambaran Umum

Jumlah lulusan Program Studi Pendidikan Islam AUD (S1) tahun 2019/2020 sebanyak 42 orang. Sedangkan yang menjadi responden *tracer* Program Studi Pendidikan Islam AUD (S1) tahun 2019/2020 sebanyak 42 orang. Jika dibuat persentase, jumlah responden alumni Prodi Pendidikan Islam AUD (S1) sebesar 100%.

b. Jenis Kelamin

Berdasarkan jenis kelaminnya, jumlah lulusan Program Studi Pendidikan Islam AUD (S1) tahun 2019/2020 untuk laki-laki sebanyak 3 orang atau 7,9% sedangkan perempuan sebanyak 39 orang atau sebesar 92,86%. Berikut ini adalah rekapitulasi alumni lulusan tahun 2019/2020 prodi Pendidikan Islam AUD (S1) berdasarkan jenis kelamin;

Table 9.52 Rekapitulasi lulusan berdasarkan Jenis Kelamin

PRODI	Laki-laki	Perempuan	Jumlah	Laki-laki	Perempuan
Pendidikan Islam AUD (S1)	3	39	42	7,9%	92,86%

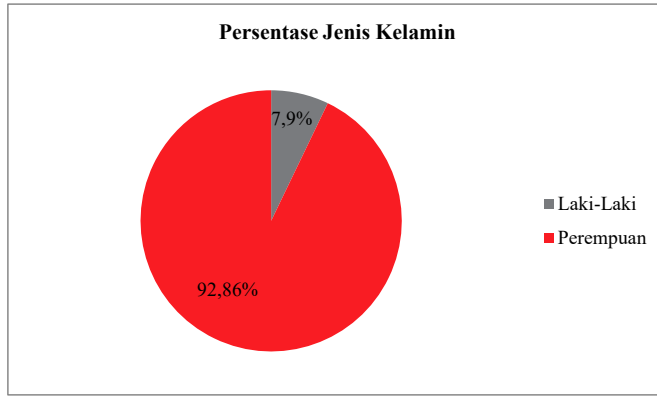


Diagram 9.44 Persentase Jenis Kelamin

c. Perolehan IPK

Perolehan Indeks Prestasi Kumulatif (IPK) terbagi dalam 4 (empat) skala yaitu: 2.00 - 2.49; 2.50 - 2.99; 3.00 - 3.49; dan 3.50 - 4.00. Berdasarkan hasil *tracer study* didapatkan sebanyak 3 alumni atau sebesar 7,9% memperoleh IPK sebesar 3,00 sampai dengan 3,49 dan sebanyak 39 alumni atau sebesar 92,86% memperoleh IPK 3,50 sampai dengan 4,00. Berikut ini adalah diagram persentase alumni lulusan tahun 2019/2020 prodi Pendidikan Islam AUD (S1) berdasarkan Perolehan IPK;

Table 9.521 Rekapitulasi Perolehan IPK

Prodi	2.00-2.49	2.50-2.99	3.00-3.49	3.50-4.00	JUMLAH
Pendidikan Islam AUD (S1)	0	0	3	39	42

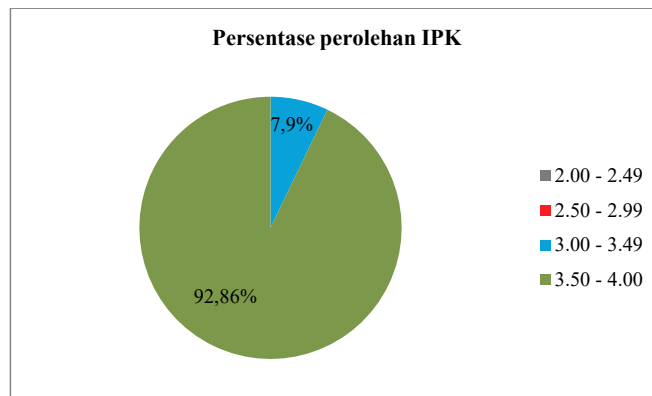


Diagram 9.45 Persentase perolehan IPK

d. Lama Studi

Lama studi terbagi dalam 5 (lima) kelompok yaitu: empat tahun; lima tahun; enam tahun; tujuh tahun; dan delapan tahun. Berdasarkan hasil *tracer study*, lama studi alumni Pendidikan Islam AUD (S1) sebanyak 16 orang atau sebesar 38,10% lama studi 4 tahun, sebanyak 22 orang atau sebesar 52,38% lama studi 5 tahun, sebanyak 3 orang atau sebesar 7,9% lama studi 6 tahun, dan sebanyak 1 orang atau sebesar 2,38% lama studi 8 tahun. Berikut ini adalah diagram persentase alumni lulusan tahun 2019/2020 prodi Pendidikan Islam AUD (S1) berdasarkan lama studi;

Table 9.522 Rekapitulasi Lama Studi

Prodi	4 th	5th	6th	7th	8th	JUMLAH
Pendidikan Islam AUD (S1)	16	22	3	1	0	42

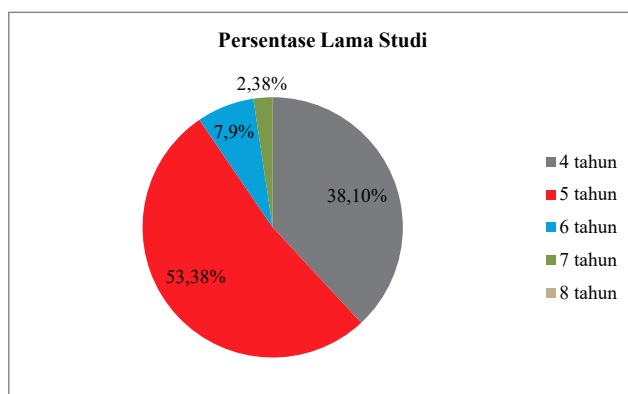


Diagram 9.46 Diagram Persentase Lama Studi

2. Kondisi Alumni

Kondisi alumni secara umum menjadi bagian penting dari *tracer study* yang dilakukan UIN Sunan Kalijaga, khususnya adalah alumni prodi Pendidikan Islam AUD (S1) Kondisi Alumni ini berkaitan dengan apa yang dilakukan oleh alumni saat ini, dalam hal ini ada empat kategori yaitu: Bekerja; Berwirausaha; Bekerja; Studi Lanjut dan Belum Bekerja. Ada 28 alumni atau sebesar 66,67% yang saat ini pada posisi Bekerja, sebanyak 3 orang atau sebesar 7,9% sedang Berwirausaha, sebanyak 2 orang atau sebesar 4,76% pada posisi Lanjut Studi, dan sebanyak 9 orang atau sebesar 21,43% pada posisi Belum Bekerja. Berikut ini adalah diagram persentase alumni lulusan tahun 2019/2020 prodi Pendidikan Islam AUD (S1);

Table 9.523 Rekapitulasi Kondisi Alumni

Prodi	Bekerja	Berwirausaha	Studi Lanjut	Belum Bekerja	Jumlah
Pendidikan Islam AUD (S1)	28	3	2	9	42

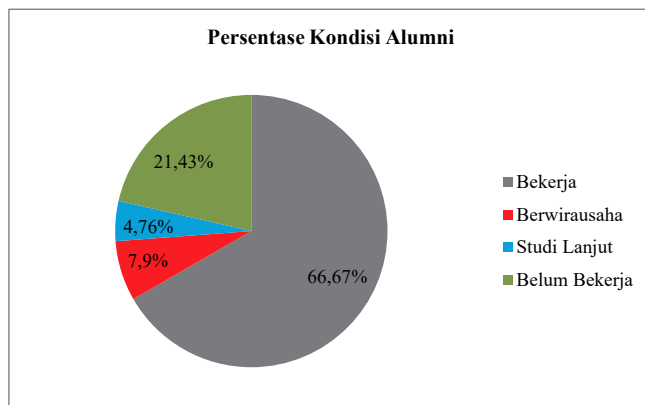


Diagram 9.287 Persentase Kondisi Alumni

3. Waktu Tunggu Lulusan

Waktu tunggu lulusan alumni lulusan tahun 2019/2020 program studi Pendidikan Islam AUD (S1) terbagi dalam lima kategori yaitu: sebelum lulus; 0-3 bulan; 3-6 bulan; 6-18 bulan; dan lebih dari 18 bulan. Persentase jangka waktu tunggu kerja alumni prodi Pendidikan Islam AUD (S1) sebanyak 13 orang atau sebesar 37,9% sebelum lulus kuliah; sebanyak 5 orang atau sebesar 9,29% selama 0-3 bulan, sebanyak 10 orang atau sebesar 28,57% selama 3-6 bulan dan sebanyak 5 orang atau sebesar 9,29% selama 6-18 bulan, sebanyak 2 orang atau sebesar 5,71% selama lebih dari 18 bulan. Berikut ini adalah diagram persentase waktu tunggu lulusan alumni lulusan tahun 2019/2020 prodi Pendidikan Islam AUD (S1);

Table 9.524 Rekapitulasi Masa Tunggu

Prodi	Sebelum Lulus Kuliah	0 - 3 bln	3 - 6 bulan	6 - 18 bulan	Lebih dari 18 bulan	Jumlah
Pendidikan Islam AUD (S1)	13	5	10	5	2	35

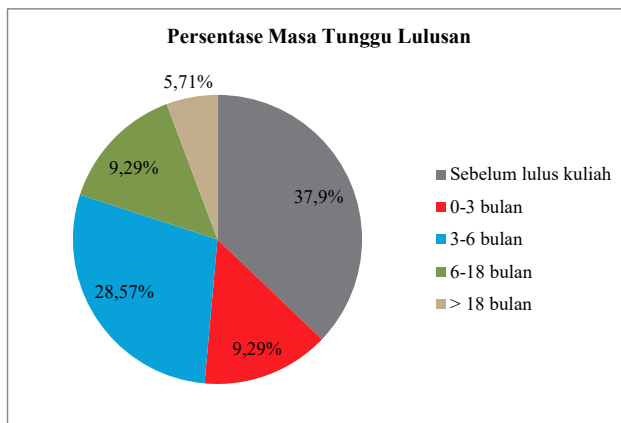


Diagram 9.48 Persentase Masa Tunggu Lulusan

4. Kesesuaian Bidang Kerja

Persentase tingkat kesesuaian bidang kerja alumni prodi Pendidikan Islam AUD (S1) terbagi dalam tiga kategori, yaitu: Tinggi; Sedang; Rendah. Sebanyak 13 orang atau sebesar 41,94% termasuk dalam kategori Tinggi, Sebanyak 10 orang atau sebesar 32,26% termasuk dalam kategori sedang; dan sebanyak 8 orang atau sebesar 25,81% termasuk dalam kategori rendah. Berikut ini adalah diagram persentase kesesuaian bidang kerja alumni lulusan tahun 2019/2020 prodi Pendidikan Islam AUD (S1);

Table 9.57 Kesesuaian Bidang Kerja

Prodi	Tinggi	Sedang	Rendah	Jumlah
Pendidikan Islam AUD (S1)	13	10	8	31

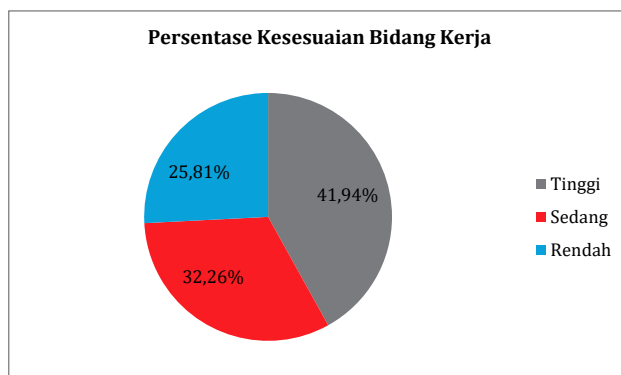


Diagram 9.49 Persentase Kesesuaian Bidang Kerja

5. Tingkat dan Ukuran Tempat Kerja Lulusan

Tingkat dan ukuran tempat kerja lulusan terbagi dalam tiga kategori yaitu: Multinasional/Internasional; Nasional/Berbadan Hukum; dan Lokal/Wilayah/Tidak Berbadan Hukum. Persentase tingkat tempat kerja alumni prodi Pendidikan Islam AUD (S1) sebanyak 8 orang atau sebesar 25,81% masuk dalam kategori Nasional/Berbadan Hukum dan sebanyak 23 orang atau sebesar 74,19% masuk dalam kategori Lokal/Wilayah/Tidak Berbadan Hukum. Tidak ada alumni yang masuk dalam kategori Multinasional/Internasional. Berikut adalah rekapitulasi tingkat dan ukuran tempat kerja lulusan tahun 2019/2020 prodi Pendidikan Islam AUD (S1) dalam bentuk diagram;

Table 9.525 Tingkat dan Ukuran Tempat Kerja

Prodi	Multinasional/ internasional	Nasional/ ber-badan hukum	Lokal/wilayah/ tidak berbadan hukum	Jumlah
Pendidikan Islam AUD (S1)	0	8	23	31

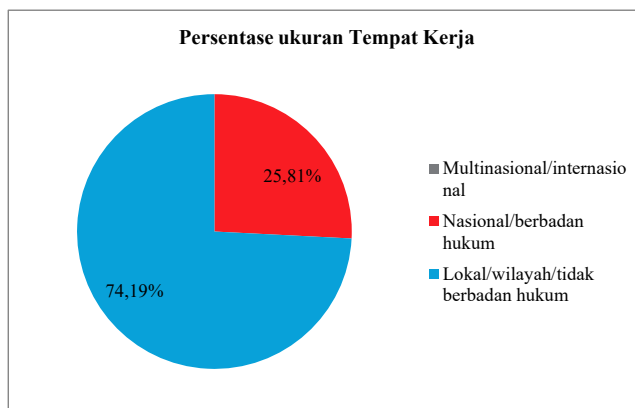


Diagram 9.50 Persentase ukuran Tempat Kerja

Adapun jenis lembaga tempat bekerja saat ini untuk alumni prodi Pendidikan Islam AUD (S1) dikelompokkan dalam 6 (enam) kategori yaitu: BUMD/BUMN; Institusi/organisasi multilateral; lembaga keagamaan (Pesantren/Masjid/Majelis Taklim); Lembaga pemerintahan; Organisasi nirlaba; dan Perusahaan Swasta/perusahaan rintisan/UMKM. Saat ini, untuk alumni prodi Pendidikan Islam AUD (S1) sebanyak 2 orang atau sebesar 7,9% bekerja di BUMD/ BUMN. Sebanyak 7 orang atau sebesar 25% bekerja di institusi. Sebanyak 1 orang atau sebesar 3,57% bekerja di Lembaga Keagamaan. Sebanyak 8 orang atau sebesar 28,57% bekerja

di Lembaga Pemerintahan. Sebanyak 10 orang atau sebesar 35,71% bekerja di Perusahaan swasta. Berikut ini adalah diagram rekapitulasi Lembaga tempat bekerja alumni Pendidikan Islam AUD (S1) tahun 2019/2020;

Table 9.526 Jenis Lembaga tempat bekerja

PRODI	BUMD/ BUMN	Institusi/ Organisasi Multilateral	Lembaga Keagamaan (Pesantren/ Masjid/ Majelis Taklim)	Lembaga Pemerintahan	Organisasi Nirlaba	Perusahaan Swasta/ Perusahaan Rintisan/ UMKM	Jumlah
PIAUD (S1)	2	7	1	8	0	10	28

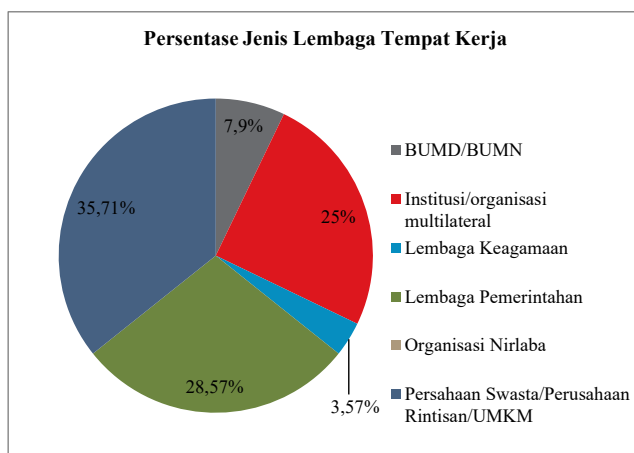


Diagram 9.51 Persentase Jenis Lembaga Tempat Kerja

6. Perolehan Gaji

Perolehan gaji alumni terbagi dalam lima kategori yaitu: <5 juta; 5-1- juta; 11-15 juta; 16-20 juta; dan >20 juta. Berdasarkan hasil *tracer study* diperoleh persentase perolehan gaji alumni prodi Pendidikan Islam AUD (S1) sebanyak 31 responden atau sebesar 100% menerima gaji <5 juta. Tidak ada almuni yang memberikan respon pada kategori gaji 5-10 juta; 11-15 juta; 16-20 juta; dan >20 juta. Berikut ini adalah rekapitulasi perolehan gaji alumni program studi Pendidikan Islam AUD (S1) lulusan tahun 2019/2020;

Table 9.60 Perolehan Gaji

Prodi	< 5 juta	5 - 10 juta	11-15 jt	16-20 jt	> 20 jt	jumlah
Pendidikan Islam AUD (S1)	31	0	0	0	0	31

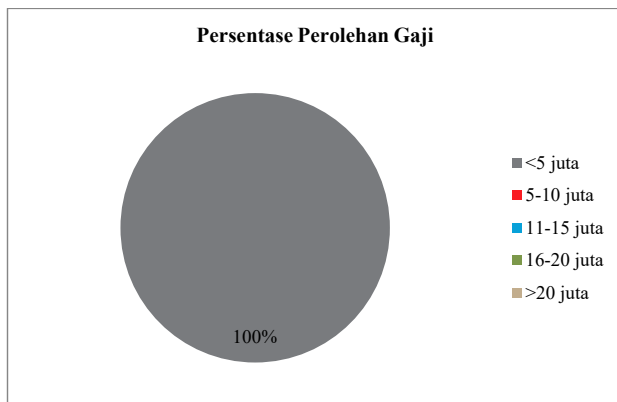


Diagram 9.52 Persentase Perolehan Gaji

7. Kriteria Usaha

Kriteria usaha terbagi dalam empat kategori yaitu: Pendiri/ Founder; Pekerja lepas/ Freelancer; Pasangan Pendiri/ Co-Founder; Kemitraan/ Franchise. Dari hasil tracer kriteria usaha alumni prodi program studi Pendidikan Islam AUD (S1) terdapat 1 orang atau sebesar 33,33% sebagai Pendiri/ Founder, dan terdapat 2 orang atau sebesar 66,67% sebagai Pekerja lepas/freelancer. Berikut ini adalah rekapitulasi kriteria usaha alumni program studi Pendidikan Islam AUD (S1) lulusan tahun 2019/2020;

Table 9.27 Kriteria Usaha

Program Studi	Pendiri/Founder	Pekerja Lepas/ Freelancer	Pasangan Pendiri/CO- Founder	Kemitraan/ Franchise	JUMLAH
Pendidikan Islam AUD (S1)	1	2	0	0	3

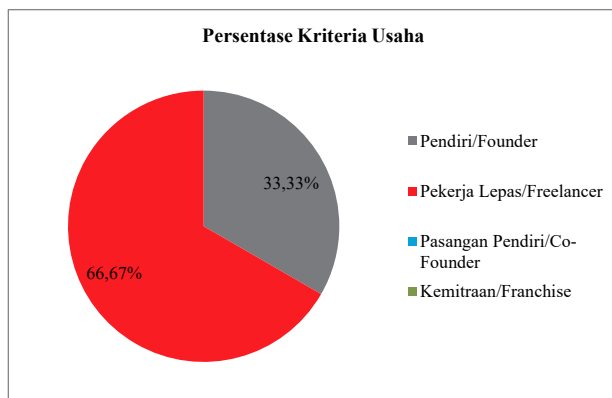


Diagram 9.53 Persentase Kriteria Usaha

8. Masukan Alumni Terhadap Prodi

Berdasarkan hasil *tracer study*, sebanyak 42 orang telah mengisi dan diketahui penilaian alumni terhadap aspek-aspek pembelajaran di bawah ini dilaksanakan di program studi. Berikut ini adalah rekapitulasi penilaian alumni;

Table 9.63 Penilaian alumni

No	Aspek Penilaian	Skor	Rata-Rata	Persentase	Kriteria
1	Penekanan pada aspek-aspek pembelajaran dilaksanakan di program studi	806	3	79.96%	Baik
2	Aspek belajar	635	3	75.60%	Baik
3	Kondisi fasilitas belajar	1078	3	80.21%	Baik
4	Pengalaman belajar	942	3	80.10%	Baik
5	Kontribusi Prodi/Perguruan Tinggi dalam penguasaan bahasa asing	247	3	73.51%	Baik
6	Pengalaman belajar di Prodi	788	3	78.17%	Baik
7	Tingkat mana yang kompetensi	925	3	78.66%	Baik
8	Kompetensi yang diperlukan dalam pekerjaan atau melanjutkan studi	934	3	79.42%	Baik

Berdasarkan hasil kalijaga *tracer study* tahun 2019/2020, masukan alumni terhadap penambahan mata kuliah antara lain: Teknik fasilitasi pembelajaran AUD, Teknologi Pembelajaran Anak Usia Dini, pendidikan multikultural, penelitian tindakan kelas, Tecnopreneurship, Pengembangan Bakat dan Minat Peserta Didik, Bermain dan Permainan Anak Berbasis IT, Teknologi Informasi dan Komunikasi, Sains Untuk AUD, DDTK, Kewirausahaan, Etika menjadi Seorang Pendidik yang Baik, Perkembangan anak usia 0-2 tahun secara detail, Metode pengenalan tauhid/agama pada anak. Metode pembentukan kemandirian/karakter pada anak, Kewirausahaan anak usia dini, Pembelajaran pembaharuan AUD, Psikologi untuk anak berkebutuhan khusus, Aspek perkembangan anak, Pengembangan Masyarakat, research education, research education, dan Lagu-lagu anak.

Sedangkan mata kuliah yang sangat bermanfaat dan perlu dikembangkan antara lain: Management paud, Wirausaha, Pengembangan anak usia dini dari 0-6 tahun, Seni Tari, Seni Musik, Seni Gambar, Media pembelajaran, Kurikulum,

Perkembangan peserta didik, Outbound kids, Kesehatan dan gizi anak, Psikologi Anak, Pendidikan untuk anak berkebutuhan khusus, Manajemen Perencanaan, Analisis Kebutuhan Perkembangan Anak Usia Dini, Administrasi pendidikan, dan strategi pembelajaran anak, DDTK, Psikologi Pendidikan Anak Usia Dini, Pengembangan Permainan Edukatif, Evaluasi Pembelajaran Raudlatul Athfal, Metodologi Penelitian Pendidikan, Konsep Dasar Anak Usia Dini.

Adapun menurut alumni, mata kuliah yg sebaiknya ditiadakan diantaranya: Technopreneur, Ilmu Tauhid, Kewarganegaraan, Olahraga, Seni musik, Desain interior, Statistik Pendidikan, Sosio-antropologi pendidikan, Filsafat pendidikan, Mata kuliah logika, Melukis, Pengembangan Estetika Anak Usia Dini, Pengembangan motorik anak.

H. PENDIDIKAN GURU MI (S1)

1. Profil Responden

a. Gambaran Umum

Jumlah lulusan Program Studi Pendidikan Guru MI (S1) tahun 2019/2020 sebanyak 62 orang. Sedangkan yang menjadi responden *tracer* Program Studi Pendidikan Guru MI (S1) tahun 2019/2020 sebanyak 49 orang. Jika dibuat persentase, jumlah responden alumni Prodi Pendidikan Guru MI (S1) sebesar 79,03%.

b. Jenis Kelamin

Berdasarkan jenis kelaminnya, jumlah lulusan Program Studi Pendidikan Guru MI (S1) tahun 2019/2020 untuk laki-laki sebanyak 3 orang atau 6,12% sedangkan perempuan sebanyak 46 orang atau sebesar 93,88%. Berikut ini adalah rekapitulasi alumni lulusan tahun 2019/2020 prodi Pendidikan Guru MI (S1) berdasarkan jenis kelamin;

Table 9.64 Rekapitulasi lulusan berdasarkan Jenis Kelamin

PRODI	Laki-laki	Perempuan	Jumlah	Laki-laki	Perempuan
Pendidikan Guru MI (S1)	3	46	49	6,12%	93,88%

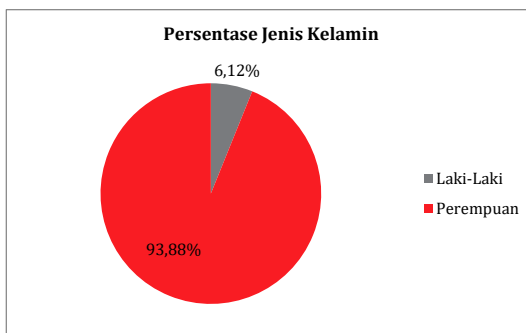


Diagram 9.54 Persentase Jenis Kelamin

c. Perolehan IPK

Perolehan Indeks Prestasi Kumulatif (IPK) terbagi dalam 4 (empat) skala yaitu: 2.00 - 2.49; 2.50 - 2.99; 3.00 - 3.49; dan 3.50 - 4.00. Berdasarkan hasil *tracer study* didapatkan Sebanyak 16 alumni atau sebesar 32,65% memperoleh IPK sebesar 3,00 sampai dengan 3,49 dan sebanyak 33 alumni atau sebesar 67,35% memperoleh IPK 3,50 sampai dengan 4,00. Berikut ini adalah diagram persentase alumni lulusan tahun 2019/2020 prodi Pendidikan Guru MI (S1) berdasarkan Perolehan IPK;

Table 9.65 Rekapitulasi Perolehan IPK

Prodi	2.00-2.49	2.50-2.99	3.00-3.49	3.50-4.00	JUMLAH
Pendidikan Guru MI (S1)	0	0	16	33	49

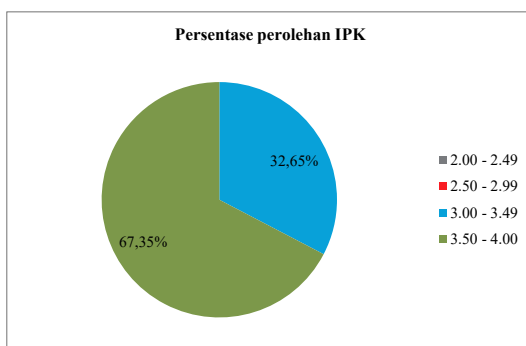


Diagram 9.55 Persentase perolehan IPK

d. Lama Studi

Lama studi terbagi dalam 5 (lima) kelompok yaitu: empat tahun; lima tahun; enam tahun; tujuh tahun; dan delapan tahun. Berdasarkan hasil *tracer study*, lama studi alumni Pendidikan Guru MI (S1) sebanyak 18 orang

atau sebesar 36,73% lama studi 4 tahun, sebanyak 13 orang atau sebesar 26,53% lama studi 5 tahun, sebanyak 6 orang atau sebesar 12,24% lama studi 6 tahun, sebanyak 12 orang atau sebesar 24,49% lama studi 7 tahun. Berikut ini adalah diagram persentase alumni lulusan tahun 2019/2020 prodi Pendidikan Guru MI (S1) berdasarkan lama studi;

Table 9.66 Rekapitulasi Lama Studi

Prodi	4 th	5th	6th	7th	8th	JUMLAH
Pendidikan Guru MI (S1)	18	13	6	12	0	49

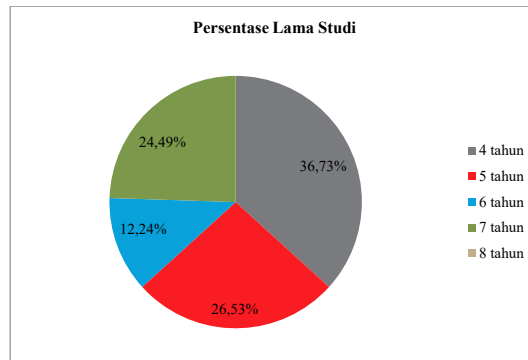


Diagram 9.56 Diagram Persentase Lama Studi

2. Kondisi Alumni

Kondisi alumni secara umum menjadi bagian penting dari *tracer study* yang dilakukan UIN Sunan Kalijaga, khususnya adalah alumni prodi Pendidikan Guru MI (S1) Kondisi Alumni ini berkaitan dengan apa yang dilakukan oleh alumni saat ini, dalam hal ini ada empat kategori yaitu: Bekerja; Berwirausaha; Studi Lanjut dan Belum Bekerja. Ada 35 alumni atau sebesar 71,43% saat ini pada posisi Bekerja, sebanyak 5 alumni atau sebesar 10,20% sedang Berwirausaha, sebanyak 1 alumni atau sebesar 2,04% sedang Studi Lanjut, dan sebanyak 8 alumni atau sebesar 16,33% pada posisi Belum Bekerja. Berikut ini adalah diagram persentase alumni lulusan tahun 2019 prodi Pendidikan Guru MI (S1);

Table 9.67 Rekapitulasi Kondisi Alumni

Prodi	Bekerja	Berwirausaha	Studi Lanjut	Belum Bekerja	Jumlah
Pendidikan Guru MI (S1)	35	5	1	8	49

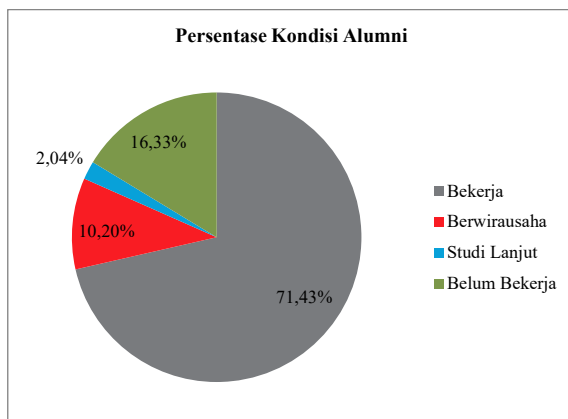


Diagram 9.57 Persentase Kondisi Alumni

3. Waktu Tunggu Lulusan

Waktu tunggu lulusan alumni lulusan tahun 2019/2020 program studi Pendidikan Guru MI (S1) terbagi dalam lima kategori yaitu: 0-3 bulan; 3-6 bulan; 6-18 bulan; lebih dari 18 bulan;sebelum lulus. Persentase jangka waktu tunggu kerja alumni prodi Pendidikan Guru MI (S1) sebanyak 10 orang atau sebesar 24,39% sebelum lulus kuliah, sebanyak 12 orang atau sebesar 29,27% selama 0-3 bulan, sebanyak 7 orang atau sebesar 17,07% selama 3-6 bulan dan sebanyak 12 orang atau sebesar 29,27% selama 6-18 bulan. Berikut ini adalah diagram persentase waktu tunggu lulusan alumni lulusan tahun 2019/2020 prodi Pendidikan Guru MI (S1);

Table 9.288 Rekapitulasi Masa Tunggu

Prodi	Sebelum Lulus Kuliah	0 - 3 bln	3 - 6 bulan	6 - 18 bulan	Lebih dari 18 bulan	Jumlah
Pendidikan Guru MI (S1)	10	12	7	12	0	41

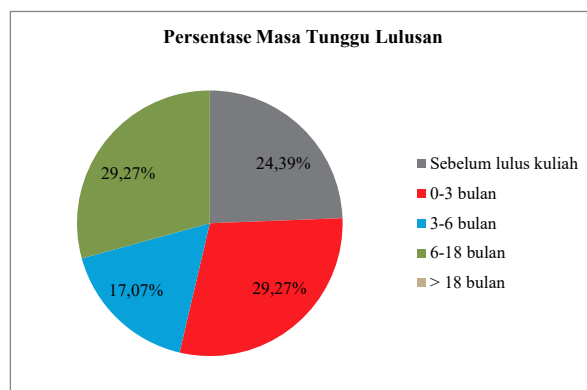


Diagram 9.298 Persentase Masa Tunggu Lulusan

4. Kesesuaian Bidang Kerja

Persentase tingkat kesesuaian bidang kerja alumni prodi Pendidikan Guru MI (S1) terbagi dalam tiga kategori, yaitu: Tinggi; Sedang; Rendah. Sebanyak 28 orang atau sebesar 70% termasuk dalam kategori Tinggi, Sebanyak 6 orang atau sebesar 15% termasuk dalam kategori sedang; dan sebanyak 6 orang atau sebesar 15% termasuk dalam kategori rendah. Berikut ini adalah diagram persentase kesesuaian bidang kerja alumni lulusan tahun 2019/2020 prodi Pendidikan Guru MI (S1);

Table 9.69 Kesesuaian Bidang Kerja

Prodi	Tinggi	Sedang	Rendah	Jumlah
Pendidikan Guru MI (S1)	28	6	6	40

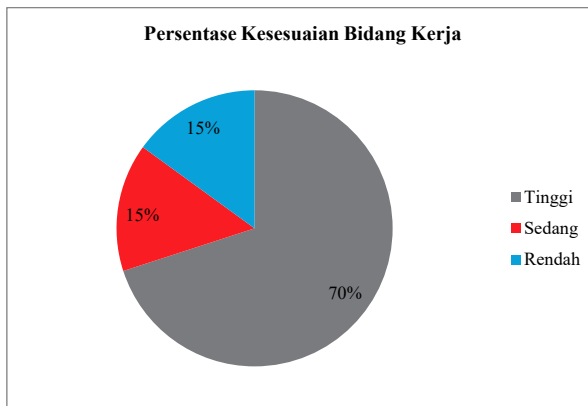


Diagram 9.59 Persentase Kesesuaian Bidang Kerja

5. Tingkat dan Ukuran Tempat Kerja Lulusan

Tingkat dan ukuran tempat kerja lulusan terbagi dalam tiga kategori yaitu: Multinasional/Internasional; Nasional/Berbadan Hukum; dan Lokal/Wilayah/Tidak Berbadan Hukum. Persentase tingkat tempat kerja alumni prodi Pendidikan Guru MI (S1) sebanyak 18 orang atau sebesar 45% masuk dalam kategori Nasional/Berbadan Hukum dan sebanyak 22 orang atau sebesar 55% masuk dalam kategori Lokal/Wilayah/Tidak Berbadan Hukum. Berikut adalah rekapitulasi tingkat dan ukuran tempat kerja lulusan tahun 2019/2020 prodi Pendidikan Guru MI (S1) dalam bentuk diagram;

Table 9.70 Tingkat dan Ukuran Tempat Kerja

Prodi	Multinasional/ internasional	Nasional/ ber-badan hukum	Lokal/wilayah/ tidak berbadan hukum	Jumlah
Pendidikan Guru MI (S1)	0	18	22	40

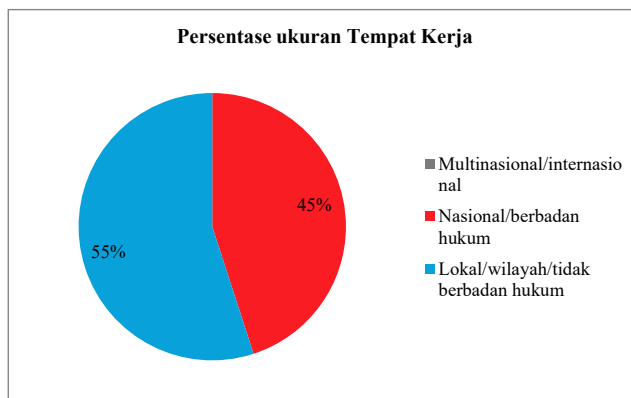


Diagram 9.60 Persentase ukuran Tempat Kerja

Adapun jenis lembaga tempat bekerja saat ini untuk alumni prodi Pendidikan Guru MI (S1) dikelompokkan dalam 6 (enam) kategori yaitu: BUMD/BUMN; Institusi/organisasi multilateral; lembaga keagamaan (Pesantren/Masjid/Majelis Taklim); Lembaga pemerintahan; Organisasi nirlaba; dan Perusahaan Swasta/perusahaan rintisan/UMKM. Sebanyak 1 orang atau sebesar 2,86% bekerja di BUMD/BUMN. Sebanyak 12 orang atau sebesar 34,29% bekerja di institusi. Sebanyak 3 alumni atau 8,57% yang bekerja di Lembaga keagamaan, sebanyak 12 orang atau sebesar 34,29% bekerja di Lembaga pemerintahan. Sebanyak 1 alumni atau 2,86% yang bekerja di Organisasi Nirlaba. Sebanyak 6 orang atau sebesar 17,9% bekerja di Perusahaan swasta. Berikut ini adalah diagram rekapitulasi Lembaga tempat bekerja alumni Pendidikan Guru MI (S1) tahun 2019/2020;

Table 9.71 Jenis Lembaga tempat bekerja

PRODI	BUMD/ BUMN	Institusi/ Organisasi Multilateral	Lembaga Keagamaan (Pesantren/ Masjid/Majelis Taklim)	Lembaga Pemerintahan	Organisasi Nirlaba	Perusahaan Swasta/ Perusahaan Rintisan/ UMKM	Jumlah
PGMI (S1)	1	12	3	12	1	6	35

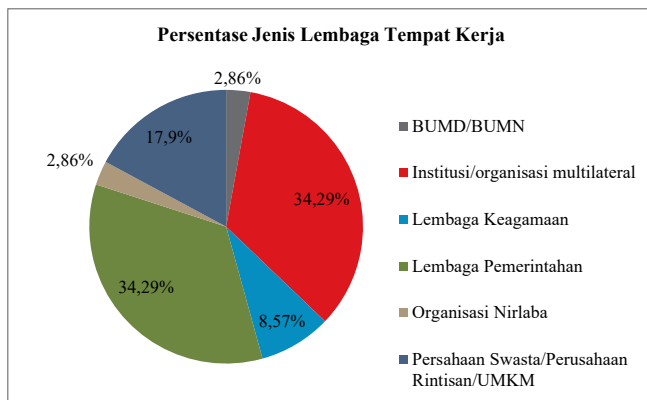


Diagram 9.61 Persentase Jenis Lembaga Tempat Kerja

6. Perolehan Gaji

Perolehan gaji alumni terbagi dalam lima kategori yaitu: <5 juta; 5-10 juta; 11-15 juta; 16-20 juta; dan >20 juta. Berdasarkan hasil *tracer study* diperoleh persentase perolehan gaji alumni prodi Pendidikan Guru MI (S1) sebanyak 40 responden atau sebesar 100% menerima gaji <5 juta. Berikut ini adalah rekapitulasi perolehan gaji alumni program studi Pendidikan Guru MI (S1) lulusan tahun 2019/2020;

Table 9.72 Perolehan Gaji

Prodi	< 5 juta	5 - 10 juta	11-15 jt	16-20 jt	> 20 jt	Jumlah
Pendidikan Guru MI (S1)	40	0	0	0	0	40

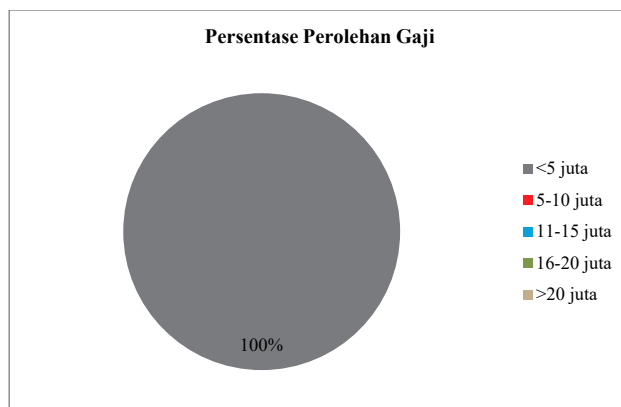


Diagram 9.62 Persentase Perolehan Gaji

7. Kriteria Usaha

Kriteria usaha terbagi dalam empat kategori yaitu: Pendiri/ Founder; Pekerja lepas/ Freelancer; Pasangan Pendiri/ Co-Founder; Kemitraan/ Franchise. Dari hasil

tracer kriteria usaha alumni prodi program studi Pendidikan Guru MI (S1) terdapat 3 orang atau sebesar 60% sebagai Pendiri/ Founder. Sebanyak 1 orang atau sebesar 20% sebagai Pekerja lepas/Freelancer. Sebanyak 1 orang atau sebesar 20% sebagai Kemitraan/ Franchise. Berikut ini adalah rekapitulasi kriteria usaha alumni program studi Pendidikan Guru MI (S1) lulusan tahun 2019/2020;

Table 9.73 Kriteria Usaha

Program Studi	Pendiri/ Fouder	Pekerja Lepas/ Freelancer	Pasangan Pendiri/ CO-Founder	Kemitraan/ Franchise	JUMLAH
Pendidikan Guru MI (S1)	3	1	0	1	5

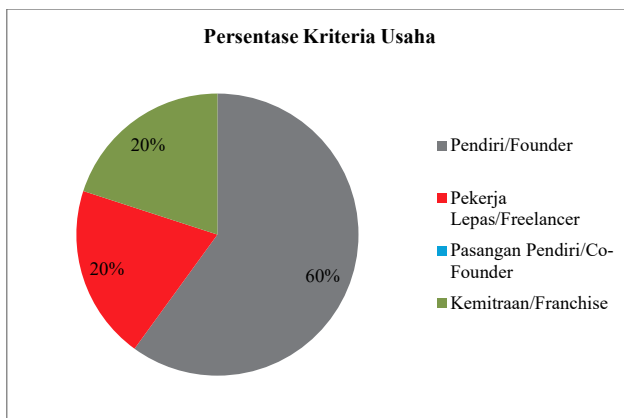


Diagram 9.63 Persentase Kriteria Usaha

8. Masukan Alumni Terhadap Prodi

Berdasarkan hasil *tracer study*, sebanyak 45 orang telah mengisi dan diketahui penilaian alumni terhadap aspek-aspek pembelajaran di bawah ini dilaksanakan di program studi. Berikut ini adalah rekapitulasi penilaian alumni;

Table 9.75 Penilaian alumni

No	Aspek Penilaian	Skor	Rata-Rata	Persentase	Kriteria
1	Penekanan pada aspek-aspek pembelajaran dilaksanakan di program studi	867	3	80.28%	Baik
2	Aspek belajar	667	3	74.11%	Baik
3	Kondisi fasilitas belajar	1128	3	78.33%	Baik
4	Pengalaman belajar	989	3	78.49%	Baik

No	Aspek Penilaian	Skor	Rata-Rata	Persentase	Kriteria
5	Kontribusi Prodi/ Perguruan Tinggi dalam penguasaan bahasa asing	255	3	70.83%	Baik
6	Pengalaman belajar di Prodi	837	3	77.50%	Baik
7	Tingkat mana yang kompetensi	954	3	75.71%	Baik
8	Kompetensi yang diperlukan dalam pekerjaan atau melanjutkan studi	1029	3	81.67%	Baik

Berdasarkan hasil kalijaga tracer study tahun 2019/2020, masukan alumni terhadap penambahan mata kuliah antara lain: Profesi guru, Administrasi guru, Keterampilan, Metode pendidikan, Bahasa Inggris, Public speaking, Pendidikan Seni, Kepenulisan untuk calon guru, Psikologi Pendidikan, mendongeng, Tentang kiat2 biar mahasiswa bisa bermasyarakat setelah lulus, Desain Grafis, dan Editing Video, Pramuka, Bahasa Jawa, Manajemen, Metode penguasaan dalam kelas, Pendidikan inklusi, Strategi pembelajaran dan Dasar Dasar Pembelajaran, Pendidikan karakter, Keorganisasian, IT, Telaah Kurikulum, Psikologi Belajar, Microteaching, Kurikulum tingkat SD, Beauty class, Seni, Bab akreditasi sekolah.

Sedangkan mata kuliah yang sangat bermanfaat dan perlu dikembangkan antara lain: Kurikulum pendidikan, Telaah kurikulum, praktik persekolahan, dan pengembangan media pembelajaran, Edupreunership, Bahasa Inggris, evaluasi pembelajaran, Microteaching/PPL, Pendidikan inklusi, Kurikulum pendidikan, Multimedia Animasi Pembelajaran, Publik speaking, pembelajaran berbasis teknologi dan psikologi perkembangan, Psikologi perkembangan anak, Psikologi Belajar, Tematik, Desain Grafis, dan Editing Video, Pendidikan Agama, Pembelajaran di SD/MI, Metode Pendidikan, Psikologi, pembuatan silabus dan RPP, metode mengajar dan cara mengajar yang baik, Kewarganegaraan.

Adapun menurut alumni, mata kuliah yg sebaiknya ditiadakan diantaranya: Mata kuliah yang tidak sesuai dengan Pancasila dan kaidah agama, Edupreunership, Filsafat, Olahraga, Statistika, Al-Qur'an Hadist, Bahasa Arab dan SKI, Kewarganegaraan, Seni Tari, Multimedia animasi pembelajaran.

I. MANAJEMEN PENDIDIKAN ISLAM (S1)

1. Profil Responden

a. Gambaran Umum

Jumlah lulusan Program Studi Manajemen Pendidikan Islam (S1) tahun 2019/2020 sebanyak 49 orang. Sedangkan yang menjadi responden *tracer* Program Studi Manajemen Pendidikan Islam (S1) tahun 2019/2020 sebanyak 34 orang. Jika dibuat persentase, jumlah responden alumni Prodi Manajemen Pendidikan Islam (S1) sebesar 69,39%.

b. Jenis Kelamin

Berdasarkan jenis kelaminnya, jumlah lulusan Program Studi Manajemen Pendidikan Islam (S1) tahun 2019/2020 untuk laki-laki sebanyak 13 orang atau 38,24% sedangkan perempuan sebanyak 21 orang atau sebesar 61,76%. Berikut ini adalah rekapitulasi alumni lulusan tahun 2019/2020 prodi Manajemen Pendidikan Islam (S1) berdasarkan jenis kelamin;

Table 9.76 Rekapitulasi lulusan berdasarkan Jenis Kelamin

PRODI	Laki-laki	Perempuan	Jumlah	Laki-laki	Perempuan
Manajemen Pendidikan Islam (S1)	13	21	34	38,24%	61,76%

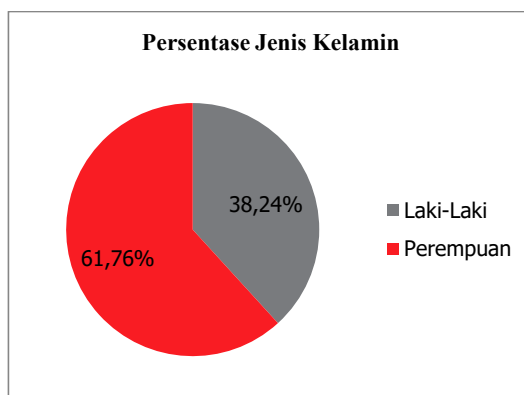


Diagram 9.64 Persentase Jenis Kelamin

c. Perolehan IPK

Perolehan Indeks Prestasi Kumulatif (IPK) terbagi dalam 4 (empat) skala yaitu: 2.00 - 2.49; 2.50 - 2.99; 3.00 - 3.49; dan 3.50 - 4.00. Berdasarkan hasil *tracer study* didapatkan Sebanyak 12 alumni atau sebesar 35,29% memperoleh IPK sebesar 3,00 sampai dengan 3,49 dan sebanyak 22 alumni

atau sebesar 64,71% memperoleh IPK 3,50 sampai dengan 4,00. Berikut ini adalah diagram persentase alumni lulusan tahun 2019/2020 prodi Manajemen Pendidikan Islam (S1) berdasarkan Perolehan IPK;

Table 9.77 Rekapitulasi Perolehan IPK

Prodi	2.00-2.49	2.50-2.99	3.00-3.49	3.50-4.00	JUMLAH
Manajemen Pendidikan Islam (S1)	0	0	12	22	34

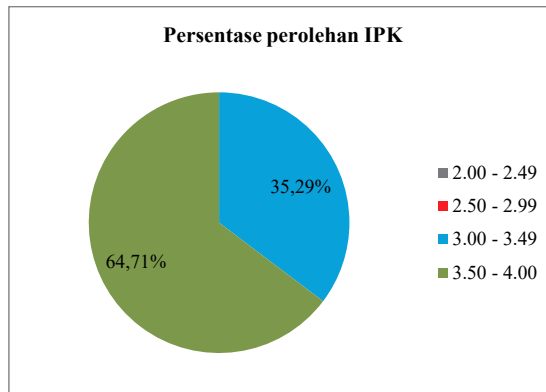


Diagram 9.65 Persentase perolehan IPK

d. Lama Studi

Lama studi terbagi dalam 5 (lima) kelompok yaitu: empat tahun; lima tahun; enam tahun; tujuh tahun; dan delapan tahun. Berdasarkan hasil *tracer study*, lama studi alumni Manajemen Pendidikan Islam (S1) sebanyak 20 orang atau sebesar 58,82% lama studi 4 tahun, sebanyak 7 orang atau sebesar 20,59% lama studi 5 tahun, sebanyak 2 orang atau sebesar 5,88% lama studi 6 tahun, sebanyak 5 orang atau sebesar 14,71% lama studi 7 tahun. Berikut ini adalah diagram persentase alumni lulusan tahun 2019/2020 prodi Manajemen Pendidikan Islam (S1) berdasarkan lama studi;

Table 9.78 Rekapitulasi Lama Studi

Prodi	4 th	5th	6th	7th	8th	JUMLAH
Manajemen Pendidikan Islam (S1)	20	7	2	5	0	34

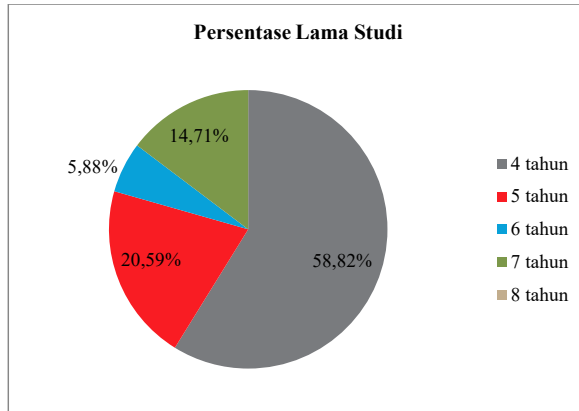


Diagram 9.66 Diagram Persentase Lama Studi

2. Kondisi Alumni

Kondisi alumni secara umum menjadi bagian penting dari *tracer study* yang dilakukan UIN Sunan Kalijaga, khususnya adalah alumni prodi Manajemen Pendidikan Islam (S1) Kondisi Alumni ini berkaitan dengan apa yang dilakukan oleh alumni saat ini, dalam hal ini ada empat kategori yaitu: Bekerja; Berwirausaha; Bekerja; Studi Lanjut dan Belum Bekerja. Sebanyak 20 orang atau sebesar 29,41% pada posisi Bekerja, aebanyak 3 orang atau sebesar 4,41% sedang Berwirausaha, dan sebanyak 11 orang atau sebesar 16,18% sedang Melanjutkan Studi. Berikut ini adalah diagram persentase alumni lulusan tahun 2019/2020 prodi Manajemen Pendidikan Islam (S1);

Table 9.79 Rekapitulasi Kondisi Alumni

Prodi	Bekerja	Berwirausaha	Studi Lanjut	Belum Bekerja	Jumlah
Manajemen Pendidikan Islam (S1)	20	3	0	11	34

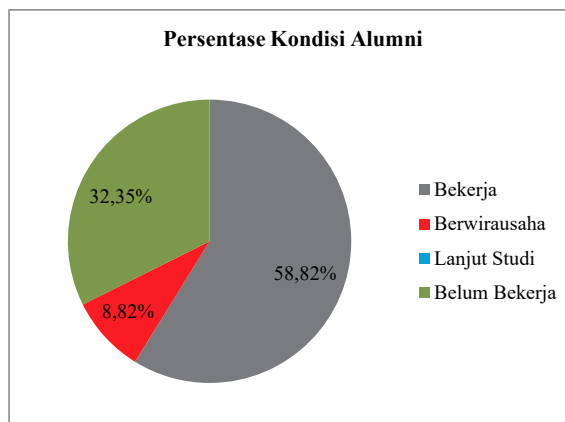


Diagram 9.67 Persentase Kondisi Alumni

3. Waktu Tunggu Lulusan

Waktu tunggu lulusan alumni lulusan tahun 2019/2020 program studi Manajemen Pendidikan Islam (S1) terbagi dalam lima kategori yaitu: 0-3 bulan; 3-6 bulan; 6-18 bulan; lebih dari 18 bulan; sebelum lulus. Persentase jangka waktu tunggu kerja alumni prodi Manajemen Pendidikan Islam (S1) sebanyak 8 orang atau sebesar 23,53% sebelum lulus kuliah, sebanyak 4 orang atau sebesar 11,76% selama 0-3 bulan, sebanyak 4 orang atau sebesar 11,75% selama 3-6 bulan, sebanyak 10 orang atau sebesar 29,41% selama 6-18 bulan, dan sebanyak 8 orang atau sebesar 23,53% selama lebih dari 18 bulan. Berikut ini adalah diagram persentase waktu tunggu lulusan alumni lulusan tahun 2019/2020 prodi Manajemen Pendidikan Islam (S1);

Table 9.80 Rekapitulasi Masa Tunggu

Prodi	Sebelum Lulus Kuliah	0 - 3 bln	3 - 6 bulan	6 - 18 bulan	Lebih dari 18 bulan	Jumlah
Manajemen Pendidikan Islam (S1)	8	4	4	10	8	34

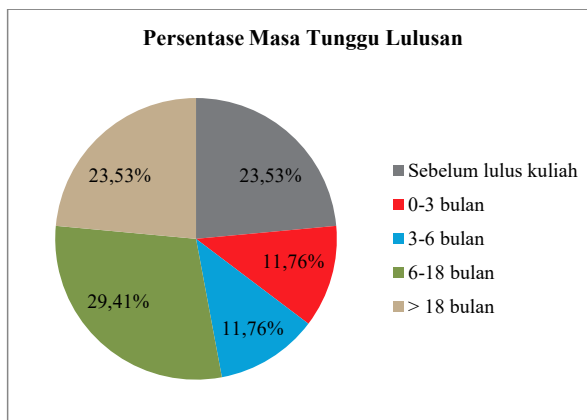


Diagram 9.68 Persentase Masa Tunggu Lulusan

4. Kesesuaian Bidang Kerja

Persentase tingkat kesesuaian bidang kerja alumni prodi Manajemen Pendidikan Islam (S1) terbagi dalam tiga kategori, yaitu: Tinggi; Sedang; Rendah. Sebanyak 3 orang atau sebesar 13,04% termasuk dalam kategori tinggi, sebanyak 12 orang atau sebesar 52,17% termasuk dalam kategori sedang; dan sebanyak 8 orang atau sebesar 34,78% termasuk dalam kategori rendah. Berikut ini adalah diagram persentase kesesuaian bidang kerja alumni lulusan tahun 2019/2020 prodi Manajemen Pendidikan Islam (S1);

Table 9.80 Kesesuaian Bidang Kerja

Prodi	Tinggi	Sedang	Rendah	Jumlah
Manajemen Pendidikan Islam (S1)	3	12	8	23

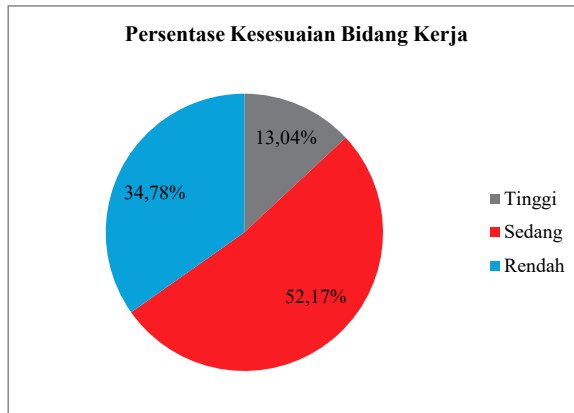


Diagram 9.309 Persentase Kesesuaian Bidang Kerja

5. Tingkat dan Ukuran Tempat Kerja Lulusan

Tingkat dan ukuran tempat kerja lulusan terbagi dalam tiga kategori yaitu: Multinasional/Internasional; Nasional/Berbadan Hukum; dan Lokal/Wilayah/Tidak Berbadan Hukum. Persentase tingkat tempat kerja alumni prodi Manajemen Pendidikan Islam (S1) sebanyak 14 orang atau sebesar 60,87% masuk dalam kategori Nasional/Berbadan Hukum dan sebanyak 9 orang atau sebesar 39,13% masuk dalam kategori Lokal/Wilayah/Tidak Berbadan Hukum. Tidak ada alumni yang masuk dalam kategori Multinasional/Internasional. Berikut adalah rekapitulasi tingkat dan ukuran tempat kerja lulusan tahun 2019/2020 prodi Manajemen Pendidikan Islam (S1) dalam bentuk diagram;

Table 9.291 Tingkat dan Ukuran Tempat Kerja

Prodi	Multinasional/ internasional	Nasional/ ber-badan hukum	Lokal/wilayah/ tidak berbadan hukum	Jumlah
Manajemen Pendidikan Islam (S1)	0	14	9	23

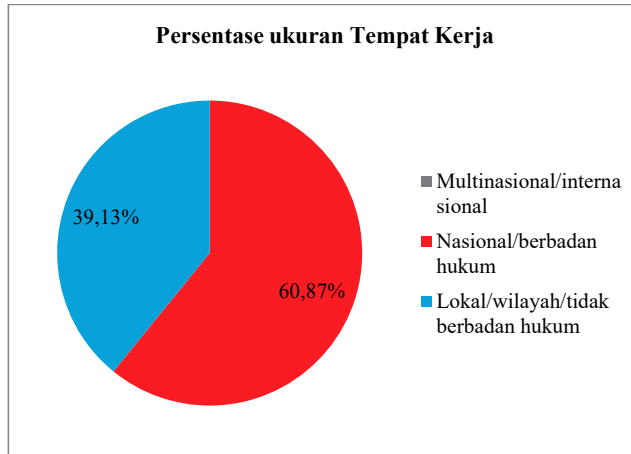


Diagram 9.310 Persentase ukuran Tempat Kerja

Adapun jenis lembaga tempat bekerja saat ini untuk alumni prodi Manajemen Pendidikan Islam (S1) dikelompokkan dalam 6 (enam) kategori yaitu: BUMD/ BUMN; Institusi/organisasi multilateral; lembaga keagamaan (Pesantren/Masjid/ Majelis Taklim); Lembaga pemerintahan; Organisasi nirlaba; dan Perusahaan Swasta/ perusahaan rintisan/UMKM. Saat ini, untuk alumni prodi Manajemen Pendidikan Islam (S1) belum ada alumni yang bekerja di BUMD/ BUMN. Sebanyak 1 orang atau sebesar 5% bekerja di BUMD/BUMN, sebanyak 3 orang tau sebesar 15% bekerja di institusi, sebanyak 3 orang tau sebesar 15% bekerja di Lembaga keagamaan, sebanyak 2 orang atau sebesar 10% bekerja di Lembaga pemerintahan, sebanyak 1 orang atau sebesar 5% bekerja di Organisasi Nirlaba, dan sebanyak 10 orang atau sebesar 50% bekerja di Perusahaan swasta. Berikut ini adalah diagram rekapitulasi Lembaga tempat bekerja alumni Manajemen Pendidikan Islam (S1) tahun 2019/2020;

Table 9.82 Jenis Lembaga tempat bekerja

PRODI	BUMD/ BUMN	Institusi/ Organisasi Multilateral	Lembaga Keagamaan (Pesantren/ Masjid/Majelis Taklim)	Lembaga Pemerintahan	Organisasi Nirlaba	Perusahaan Swasta/ Perusahaan Rintisan/ UMKM	Jumlah
Manajemen Pendidikan Islam (S1)	1	3	3	2	1	10	20

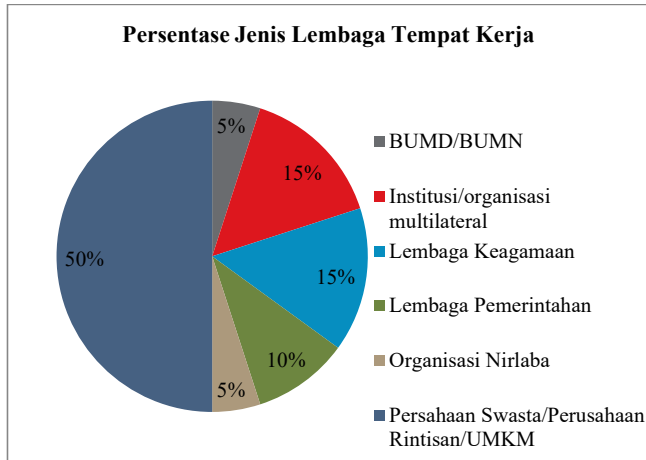


Diagram 9.71 Persentase Jenis Lembaga Tempat Kerja

6. Perolehan Gaji

Perolehan gaji alumni terbagi dalam lima kategori yaitu: <5 juta; 5-10 juta; 11-15 juta; 16-20 juta; dan >20 juta. Berdasarkan hasil *tracer study* diperoleh persentase perolehan gaji alumni prodi Manajemen Pendidikan Islam (S1) sebanyak 19 responden atau sebesar 95% menerima gaji <5 juta dan 1 orang atau sebesar 5% menerima gaji 5-10 juta. Tidak ada alumni yang memberikan respon pada kategori gaji 11-15 juta; 16-20 juta; dan >20 juta. Berikut ini adalah rekapitulasi perolehan gaji alumni program studi Manajemen Pendidikan Islam (S1) lulusan tahun 2019/2020;

Table 9.83 Perolehan Gaji

Prodi	< 5 juta	5 - 10 juta	11-15 jt	16-20 jt	> 20 jt	jumlah
Manajemen Pendidikan Islam (S1)	19	1	0	0	0	20

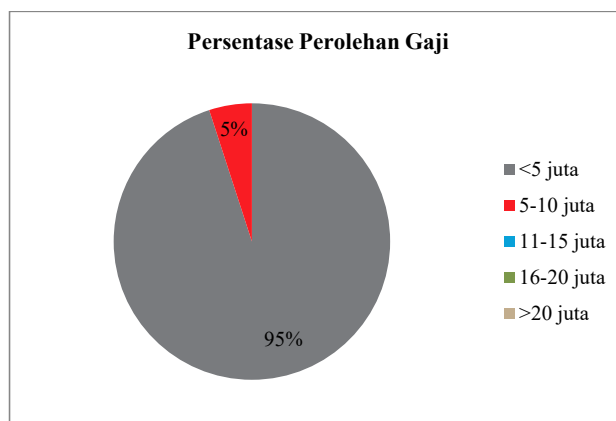


Diagram 9.72 Persentase Perolehan Gaji

7. Kriteria Usaha

Kriteria usaha terbagi dalam empat kategori yaitu: Pendiri/ Founder; Pekerja lepas/ Freelancer; Pasangan Pendiri/ Co-Founder; Kemitraan/ Franchise. Dari hasil tracer kriteria usaha alumni prodi program studi Manajemen Pendidikan Islam (S1) terdapat 3 orang atau sebesar 100% sebagai Pendiri/ Founder. Berikut ini adalah rekapitulasi kriteria usaha alumni program studi Manajemen Pendidikan Islam (S1) lulusan tahun 2019/2020;

Table 9.84 Kriteria Usaha

Program Studi	Pendiri/ Fouder	Pekerja Lepas/ Freelancer	Pasangan Pendiri/CO- Founder	Kemitraan/ Franchise	JUMLAH
Manajemen Pendidikan Islam (S1)	3	0	0	0	3

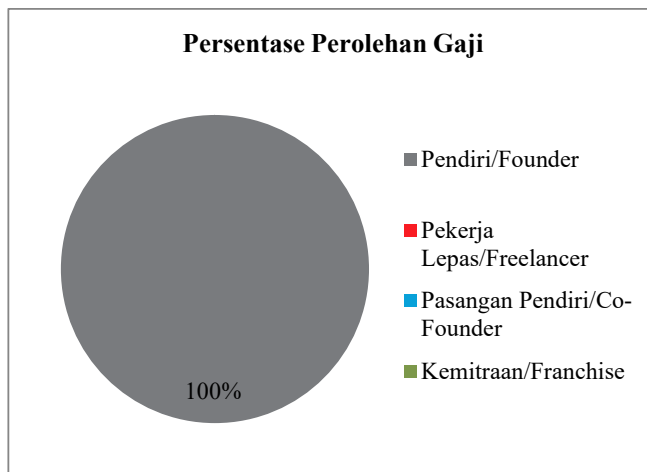


Diagram 9.73 Persentase Perolehan Gaji

8. Masukan Alumni Terhadap Prodi

Berdasarkan hasil *tracer study*, sebanyak 33 orang telah mengisi dan diketahui penilaian alumni terhadap aspek-aspek pembelajaran di bawah ini dilaksanakan di program studi. Berikut ini adalah rekapitulasi penilaian alumni;

Table 9.86 Penilaian alumni

No	Aspek Penilaian	Skor	Rata-Rata	Persentase	Kriteria
1	Penekanan pada aspek-aspek pembelajaran dilaksanakan di program studi	612	3	77,27%	Baik

No	Aspek Penilaian	Skor	Rata-Rata	Persentase	Kriteria
2	Aspek belajar	491	3	74,39%	Baik
3	Kondisi fasilitas belajar	860	3	81,44%	Baik
4	Pengalaman belajar	718	3	77,71%	Baik
5	Kontribusi Prodi/Perguruan Tinggi dalam penguasaan bahasa asing	195	3	73,86%	Baik
6	Pengalaman belajar di Prodi	580	3	73,23%	Baik
7	Tingkat mana yang kompetensi	735	3	79,55%	Baik
8	Kompetensi yang diperlukan dalam pekerjaan atau melanjutkan studi	781	3	84,52%	Baik

Berdasarkan hasil kalijaga tracer study tahun 2019/2020, masukan alumni terhadap penambahan mata kuliah antara lain: Praktikum perkantoran, Manajemen konflik dan pengambilan risiko, Digitalisasi Pendidikan, Psikologi Pendidikan, Manajemen Lingkungan Pendidikan, Manajemen Pemberdayaan dan Pendayagunaan Masyarakat dalam Pendidikan, Pendidikan Kritis, Manajemen Keuangan dan Pembiayaan Pendidikan, Pancasila, Manajemen perkantoran, Psikologi, Pengembangan Teori Manajemen Pendidikan Islam, pemberdayaan kreatifitas mahasiswa, Manajemen, Teknologi informasi, Penulisan Jurnal Ilmiah, Organisasi Pendidikan, Manajemen Pendidikan Kontemporer, Peningkatan Trainer, Pengembangan karir, evaluasi program pendidikan, Filsafat Manajemen Pendidikan, Leadership, Manajemen bisnis, Manajemen keuangan sekolah, Studi manajemen pendidikan asia, Micro leading.

Sedangkan mata kuliah yang sangat bermanfaat dan perlu dikembangkan antara lain: Bahasa Inggris, Manajemen strategi, Manajemen perkantoran, Kewirausahaan, Manajemen sekolah dan madrasah, Kepemimpinan Pendidikan, Manajemen Kepesantrenan, Manajemen Akutansi, Manajemen Sumber Daya Manusia, Etika pendidikan dan manajemen pendidikan, Sistem Penjaminan Mutu, Manajemen Kurikulum, Filsafat, Manajemen Berbasis Sekolah, Akhlak dan Tasawuf, Sejarah kebudayaan Islam dan Budaya Lokal, Ekonomi dan kewirausahaan pendidikan, Manajemen pendidik dan peserta didik, Manajemen strategis, Publik relationship, Metodologi penelitian, Tata laksana pendidikan, keuangan pendidikan, budaya organisasi.

Adapun menurut alumni, mata kuliah yg sebaiknya ditiadakan diantaranya: Filsafat, Tafsir ayat-ayat manajemen, Kewarganegaraan, Kewirausahaan, Manajemen Laboratorium Pendidikan, Manajemen Perkantoran dan Kearsipan, Tasawuf, Sosiologi Pendidikan, Manajemen pemasaran.

J. PENDIDIKAN MATEMATIKA (S1)

1. Profil Responden

a. Gambaran Umum

Jumlah lulusan Program Studi Pendidikan Matematika (S1) tahun 2019/2020 sebanyak 29 orang. Sedangkan yang menjadi responden *tracer* Program Studi Pendidikan Matematika (S1) tahun 2019/2020 sebanyak 29 orang. Jika dibuat persentase, jumlah responden alumni Prodi Pendidikan Matematika (S1) sebesar 100%.

b. Jenis Kelamin

Berdasarkan jenis kelaminnya, jumlah lulusan Program Studi Pendidikan Matematika (S1) tahun 2019/2020 untuk laki-laki sebanyak 7 orang atau 24% sedangkan perempuan sebanyak 22 orang atau sebesar 76%. Berikut ini adalah rekapitulasi alumni lulusan tahun 2019/2020 prodi Pendidikan Matematika (S1) berdasarkan jenis kelamin;

Table 9.87 Rekapitulasi lulusan berdasarkan Jenis Kelamin

PRODI	Laki-laki	Perempuan	Jumlah	Laki-laki	Perempuan
Pendidikan Matematika (S1)	7	22	29	24%	76%

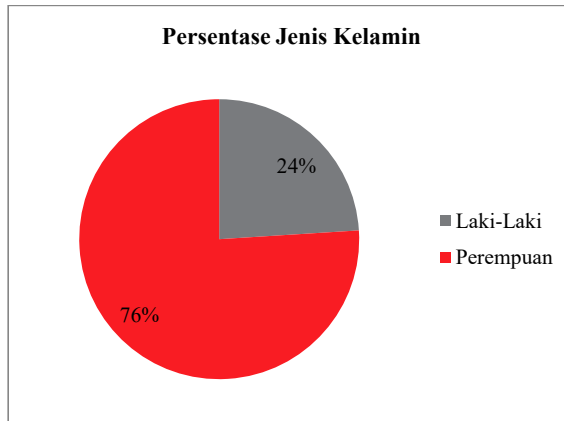


Diagram 9.64 Persentase Jenis Kelamin

c. Perolehan IPK

Perolehan Indeks Prestasi Kumulatif (IPK) terbagi dalam 4 (empat) skala yaitu: 2.00 - 2.49; 2.50 - 2.99; 3.00 - 3.49; dan 3.50 - 4.00. Berdasarkan hasil *tracer study* didapatkan Sebanyak 24 alumni atau sebesar 83% memperoleh IPK sebesar 3,00 sampai dengan 3,49 dan sebanyak 5 alumni atau sebesar

17% memperoleh IPK 3,50 sampai dengan 4,00. Berikut ini adalah diagram persentase alumni lulusan tahun 2019/2020 prodi Pendidikan Matematika (S1) berdasarkan Perolehan IPK;

Table 9.88 Rekapitulasi Perolehan IPK

Prodi	2.00-2.49	2.50-2.99	3.00-3.49	3.50-4.00	JUMLAH
Pendidikan Matematika (S1)	0	0	24	5	29

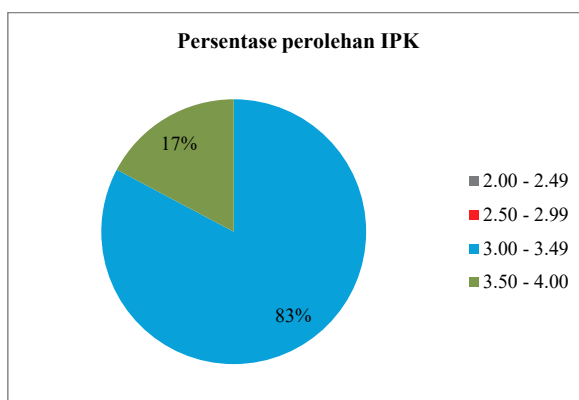


Diagram 9.65 Persentase perolehan IPK

d. Lama Studi

Lama studi terbagi dalam 5 (lima) kelompok yaitu: empat tahun; lima tahun; enam tahun; tujuh tahun; dan delapan tahun. Berdasarkan hasil *tracer study*, lama studi alumni Pendidikan Matematika (S1) sebanyak 18 orang atau sebesar 62% lama studi 4 tahun, sebanyak 8 orang atau sebesar 28% lama studi 5 tahun, sebanyak 1 orang atau sebesar 3% lama studi 6 tahun, sebanyak 2 orang atau sebesar 7% lama studi 7 tahun. Berikut ini adalah diagram persentase alumni lulusan tahun 2019/2020 prodi Pendidikan Matematika (S1) berdasarkan lama studi;

Table 9.89 Rekapitulasi Lama Studi

Prodi	4 th	5th	6th	7th	8th	JUMLAH
Pendidikan Matematika (S1)	18	8	1	2	0	29

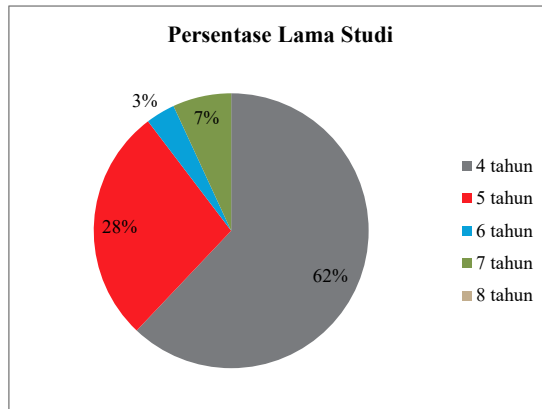


Diagram 9.66 Diagram Persentase Lama Studi

2. Kondisi Alumni

Kondisi alumni secara umum menjadi bagian penting dari *tracer study* yang dilakukan UIN Sunan Kalijaga, khususnya adalah alumni prodi Pendidikan Matematika (S1) Kondisi Alumni ini berkaitan dengan apa yang dilakukan oleh alumni saat ini, dalam hal ini ada empat kategori yaitu: Bekerja; Berwirausaha; Bekerja; Studi Lanjut dan Belum Bekerja. Sebanyak 20 orang atau sebesar 69% pada posisi Bekerja, sebanyak 2 orang atau sebesar 7% sedang Studi Lanjut, dan sebanyak 7 orang atau sebesar 24% pada posisi Belum Bekerja. Tidak ada alumni yang saat ini pada posisi Berwirausaha. Berikut ini adalah diagram persentase alumni lulusan tahun 2019/2020 prodi Pendidikan Matematika (S1);

Table 9.90 Rekapitulasi Kondisi Alumni

Prodi	Bekerja	Berwirausaha	Studi Lanjut	Belum Bekerja	Jumlah
Pendidikan Matematika (S1)	20	0	2	7	29

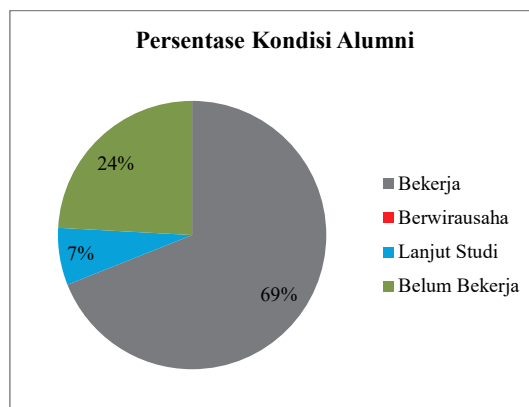


Diagram 9.67 Persentase Kondisi Alumni

3. Waktu Tunggu Lulusan

Waktu tunggu lulusan alumni lulusan tahun 2019/2020 program studi Pendidikan Matematika (S1) terbagi dalam lima kategori yaitu: 0-3 bulan; 3-6 bulan; 6-18 bulan; lebih dari 18 bulan; sebelum lulus. Persentase jangka waktu tunggu kerja alumni prodi Pendidikan Matematika (S1) sebanyak 2 orang atau sebesar 9% sebelum lulus kuliah, sebanyak 7 orang atau sebesar 32% selama 0-3 bulan, sebanyak 2 orang atau sebesar 9% selama 3-6 bulan, sebanyak 8 orang atau sebesar 36% selama 6-18 bulan dan bulan dan sebanyak 3 orang atau sebesar 14% lebih dari 18 bulan. Berikut ini adalah diagram persentase waktu tunggu lulusan alumni lulusan tahun 2019/2020 prodi Pendidikan Matematika (S1);

Table 9.91 Rekapitulasi Masa Tunggu

Prodi	Sebelum Lulus Kuliah	0 - 3 bln	3 - 6 bulan	6 - 18 bulan	Lebih dari 18 bulan	Jumlah
Pendidikan Matematika (S1)	2	7	2	8	3	22

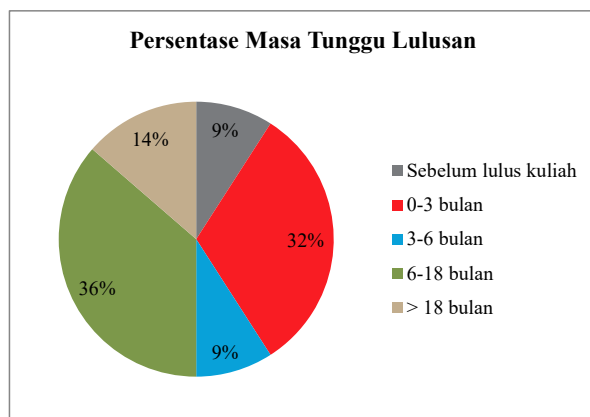


Diagram 9.68 Persentase Masa Tunggu Lulusan

4. Kesesuaian Bidang Kerja

Persentase tingkat kesesuaian bidang kerja alumni prodi Pendidikan Matematika (S1) terbagi dalam tiga kategori, yaitu: Tinggi; Sedang; Rendah. Sebanyak 13 orang atau sebesar 65% termasuk dalam kategori Tinggi, Sebanyak 5 orang atau sebesar 25% termasuk dalam kategori sedang; dan sebanyak 2 orang atau sebesar 10% termasuk dalam kategori rendah. Berikut ini adalah diagram persentase kesesuaian bidang kerja alumni lulusan tahun 2019/2020 prodi Pendidikan Matematika (S1);

Table 9.92 Kesesuaian Bidang Kerja

Prodi	Tinggi	Sedang	Rendah	Jumlah
Pendidikan Matematika (S1)	13	5	2	20

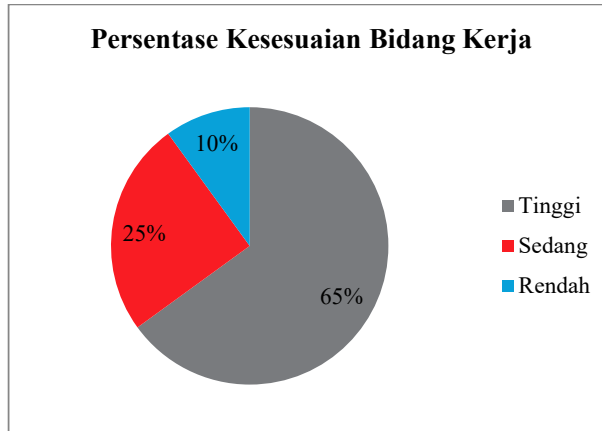


Diagram 9.32 Persentase Kesesuaian Bidang Kerja

5. Tingkat dan Ukuran Tempat Kerja Lulusan

Tingkat dan ukuran tempat kerja lulusan terbagi dalam tiga kategori yaitu: Multinasional/Internasional; Nasional/Berbadan Hukum; dan Lokal/Wilayah/Tidak Berbadan Hukum. Persentase tingkat tempat kerja alumni prodi Pendidikan Matematika (S1) tidak ada alumni yang masuk dalam kategori Multinasional/Internasional. Sebanyak 1 orang atau sebesar 5% masuk dalam kategori Multinasional/Internasional, sebanyak 10 orang atau sebesar 50% masuk dalam kategori Nasional/Berbadan Hukum dan sebanyak 9 orang atau sebesar 45% masuk dalam kategori Lokal/Wilayah/Tidak Berbadan Hukum. Berikut adalah rekapitulasi tingkat dan ukuran tempat kerja lulusan tahun 2019/2020 prodi Pendidikan Matematika (S1) dalam bentuk diagram;

Table 9.93 Tingkat dan Ukuran Tempat Kerja

Prodi	Multinasional/ internasional	Nasional/ ber-badan hukum	Lokal/wilayah/ tidak berbadan hukum	Jumlah
Pendidikan Matematika (S1)	1	10	9	20

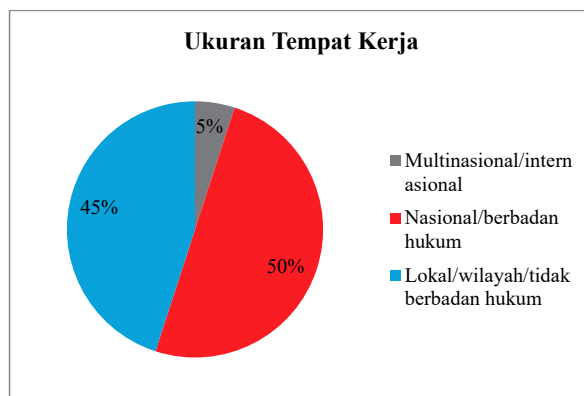


Diagram 9.33 Persentase ukuran Tempat Kerja

Adapun jenis lembaga tempat bekerja saat ini untuk alumni prodi Pendidikan Matematika (S1) dikelompokkan dalam 6 (enam) kategori yaitu: BUMD/BUMN; Institusi/organisasi multilateral; lembaga keagamaan (Pesantren/Masjid/Majelis Taklim); Lembaga pemerintahan; Organisasi nirlaba; dan Perusahaan Swasta/perusahaan rintisan/UMKM. Saat ini, untuk alumni prodi Pendidikan Matematika (S1) belum ada alumni yang bekerja di BUMD/ BUMN. Sebanyak 7 orang atau sebesar 35% bekerja di institusi. sebanyak 3 alumni atau sebesar 15% yang bekerja di Lembaga keagamaan, sebanyak 5 orang atau sebesar 25% bekerja di Lembaga pemerintahan dan sebanyak 5 orang atau sebesar 25% bekerja di Perusahaan swasta. Berikut ini adalah diagram rekapitulasi Lembaga tempat bekerja alumni Pendidikan Matematika (S1) tahun 2019/2020;

Table 9.304 Jenis Lembaga tempat bekerja

PRODI	BUMD/ BUMN	Institusi/ Organisasi Multilateral	Lembaga Keagamaan (Pesantren/ Masjid/ Majelis Taklim)	Lembaga Pemerintahan	Organisasi Nirlaba	Perusahaan Swasta/ Perusahaan Rintisan/ UMKM	Jumlah
Pendidikan Matematika (S1)	0	7	3	5	0	5	20

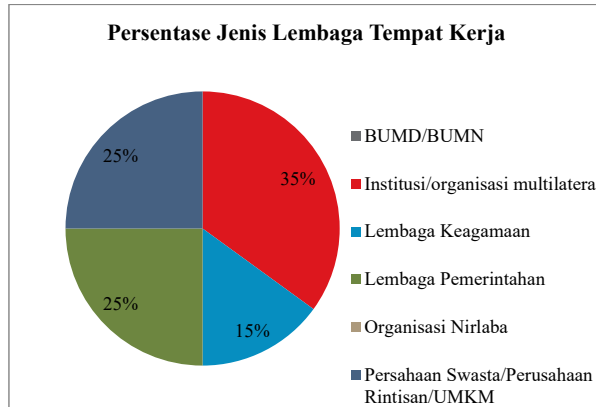


Diagram 9.71 Persentase Jenis Lembaga Tempat Kerja

6. Perolehan Gaji

Perolehan gaji alumni terbagi dalam lima kategori yaitu: <5 juta; 5-1- juta; 11-15 juta; 16-20 juta; dan >20 juta. Berdasarkan hasil *tracer study* diperoleh persentase perolehan gaji alumni prodi Pendidikan Matematika (S1) sebanyak 20 responden atau sebesar 100% menerima gaji <5 juta. Tidak ada almuni yang memberikan respon pada kategori gaji 5-10 juta, 11-15 juta; 16-20 juta; dan >20 juta. Berikut ini adalah rekapitulasi perolehan gaji alumni program studi Pendidikan Matematika (S1) lulusan tahun 2019/2020;

Table 9.95 Perolehan Gaji

Prodi	< 5 juta	5 - 10 juta	11-15 jt	16-20 jt	> 20 jt	jumlah
Pendidikan Matematika (S1)	20	0	0	0	0	20

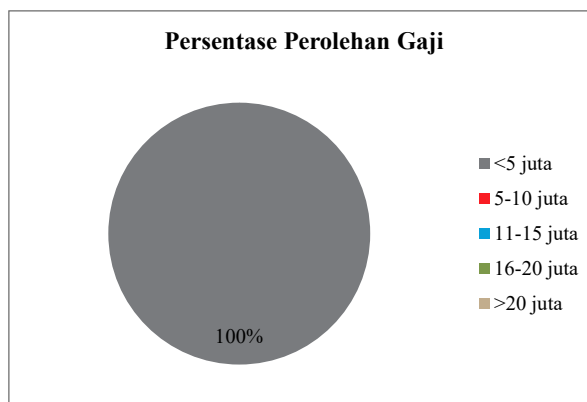


Diagram 9.72 Persentase Perolehan Gaji

7. Kriteria Usaha

Kriteria usaha terbagi dalam empat kategori yaitu: Pendiri/ Founder; Pekerja lepas/ Freelancer; Pasangan Pendiri/ Co-Founder; Kemitraan/ Franchise. Dari hasil tracer tidak ada responden yang mengisi pada kriteria usaha alumni program studi Pendidikan Matematika (S1) tahun 2019/2020;

8. Masukan Alumni Terhadap Prodi

Berdasarkan hasil *tracer study*, sebanyak 29 orang telah mengisi dan diketahui penilaian alumni terhadap aspek-aspek pembelajaran di bawah ini dilaksanakan di program studi. Berikut ini adalah rekapitulasi penilaian alumni;

Table 9.98 Penilaian alumni

No	Aspek Penilaian	Skor	Rata-Rata	Persentase	Kriteria
1	Penekanan pada aspek-aspek pembelajaran dilaksanakan di program studi	602	3	86.49%	Baik
2	Aspek belajar	475	3	81.90%	Baik
3	Kondisi fasilitas belajar	778	3	83.84%	Baik
4	Pengalaman belajar	668	3	82.27%	Baik
5	Kontribusi Prodi/Perguruan Tinggi dalam penguasaan bahasa asing	175	3	75.43%	Baik
6	Pengalaman belajar di Prodi	602	3	86.49%	Baik
7	Tingkat mana yang kompetensi	635	3	78.20%	Baik
8	Kompetensi yang diperlukan dalam pekerjaan atau melanjutkan studi	694	3	85.47%	Baik

Berdasarkan hasil kalijaga tracer study tahun 2019/2020, masukan alumni terhadap penambahan mata kuliah antara lain: Mata kuliah yang mengajarkan etika pengajar, mulai dari cara jalan, cara berbicara di depan, cara menulis, cara menjelaskan secara runtut. Mata pembelajaran lanjutan Kapsel SLTP dan SLTA, sehingga materi SMP dan SMA bukan hanya dipelajari sendiri tapi dipelajari mengajarkan. Bimbingan Karir, Integrasi dan interkoneksi matematika dan agama, Praktek lapangan tentang psikologi anak, Integrasi matematika, Psikologi memahami peserta didik, Bahasa Inggris, Yang berkaitan dengan matematika dan kependidikan, Perlu ada matakuliah pembelajaran matematika melalui online dan pengembangan aplikasi pembelajaran online, Publikasi Karya Ilmiah, mata kuliah yang sesuai

dengan kurikulum, filsafat matematika, Kewirausahaan lanjutan, Psikologi peserta didik (bukan dari segi pembelajaran Matematika saja) sebagai bekal menjadi wali kelas, Olahraga, Teknologi dalam Pembelajaran Matematika.

Sedangkan mata kuliah yang sangat bermanfaat dan perlu dikembangkan antara lain: Media Pembelajaran Matematika, PMBTIK, Psikologi peserta didik, Keprofesionalan, Praktek Pembelajaran Mikro, Wirausaha dan pengembangan media pembelajaran serta agama dasar, Kalkulus 1, 2, dan 3, Aljabar, Strategi pembelajaran matematika, Praktik pembelajaran, Telaah Matematika SMP, Psikologi belajar matematika, Perkembangan Peserta Didik, Psikologi Pendidikan, Pengembangan media pembelajaran, Magang, dan Penelitian, Statistika, Telaah materi matematika sekolah.

Adapun menurut alumni, mata kuliah yg sebaiknya ditiadakan diantaranya: Supervisi Pendidikan, Pemrograman Komputer, filsafat, dan pelajaran agama, Pancasila.

K. PENDIDIKAN KIMIA (S1)

1. Profil Responden

a. Gambaran Umum

Jumlah lulusan Program Studi Pendidikan Kimia (S1) tahun 2019/2020 sebanyak 49 orang. Sedangkan yang menjadi responden *tracer* Program Studi Pendidikan Kimia (S1) tahun 2019/2020 sebanyak 49 orang. Jika dibuat persentase, jumlah responden alumni Prodi Pendidikan Kimia (S1) sebesar 100%.

b. Jenis Kelamin

Berdasarkan jenis kelaminnya, jumlah lulusan Program Studi Pendidikan Kimia (S1) tahun 2019/2020 untuk laki-laki sebanyak 8 orang atau 16% sedangkan perempuan sebanyak 41 orang atau sebesar 84%. Berikut ini adalah rekapitulasi alumni lulusan tahun 2019/2020 prodi Pendidikan Kimia (S1) berdasarkan jenis kelamin;

Table 9.99 Rekapitulasi lulusan berdasarkan Jenis Kelamin

PRODI	Laki-laki	Perempuan	Jumlah	Laki-laki	Perempuan
Pendidikan Kimia (S1)	8	41	49	16 %	84%

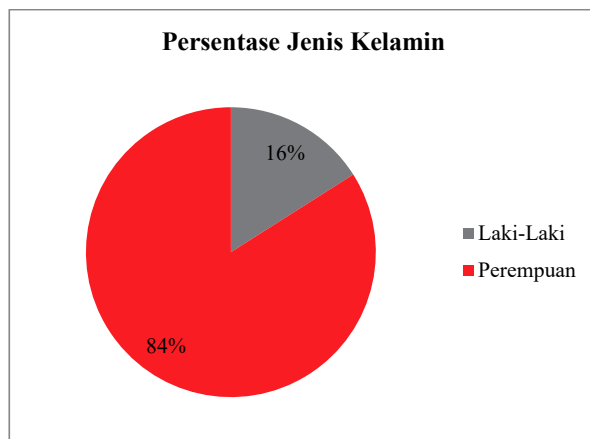


Diagram 9.74 Persentase Jenis Kelamin

c. Perolehan IPK

Perolehan Indeks Prestasi Kumulatif (IPK) terbagi dalam 4 (empat) skala yaitu: 2.00 - 2.49; 2.50 - 2.99; 3.00 - 3.49; dan 3.50 - 4.00. Berdasarkan hasil *tracer study* didapatkan Sebanyak 12 alumni atau sebesar 24% memperoleh IPK sebesar 3,00 sampai dengan 3,49 dan sebanyak 37 alumni atau sebesar 76% memperoleh IPK 3,50 sampai dengan 4,00. Berikut ini adalah diagram persentase alumni lulusan tahun 2019/2020 prodi Pendidikan Kimia (S1) berdasarkan Perolehan IPK;

Table 9.100 Rekapitulasi Perolehan IPK

Prodi	2.00-2.49	2.50-2.99	3.00-3.49	3.50-4.00	JUMLAH
Pendidikan Kimia (S1)	0	0	12	37	49

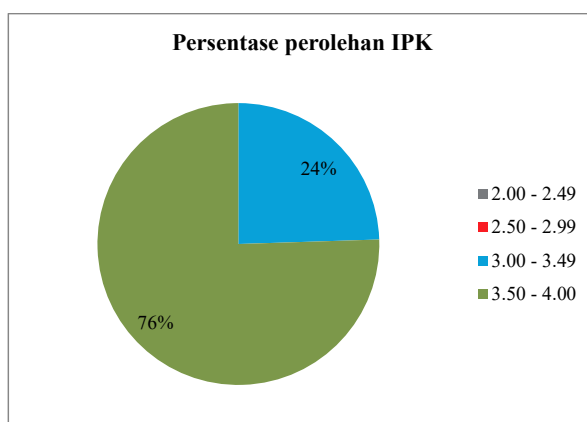


Diagram 9.75 Persentase perolehan IPK

d. Lama Studi

Lama studi terbagi dalam 5 (lima) kelompok yaitu: empat tahun; lima tahun; enam tahun; tujuh tahun; dan delapan tahun. Berdasarkan hasil *tracer study*, lama studi alumni Pendidikan Kimia (S1) sebanyak 27 orang atau sebesar 55% lama studi 4 tahun, sebanyak 14 orang atau sebesar 29% lama studi 5 tahun, sebanyak 5 orang atau sebesar 10% lama studi 6 tahun, sebanyak 3 orang atau sebesar 6% lama studi 7 tahun. Berikut ini adalah diagram persentase alumni lulusan tahun 2019/2020 prodi Pendidikan Kimia (S1) berdasarkan lama studi;

Table 9.101 Rekapitulasi Lama Studi

Prodi	4 th	5th	6th	7th	8th	JUMLAH
Pendidikan Kimia (S1)	27	14	5	3	0	49

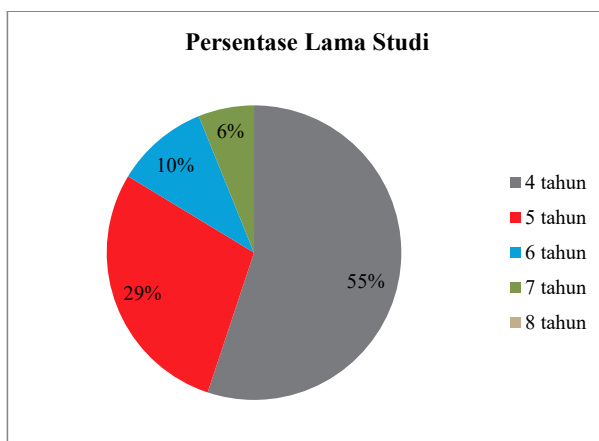


Diagram 9.76 Diagram Persentase Lama Studi

2. Kondisi Alumni

Kondisi alumni secara umum menjadi bagian penting dari *tracer study* yang dilakukan UIN Sunan Kalijaga, khususnya adalah alumni prodi Pendidikan Kimia (S1) Kondisi Alumni ini berkaitan dengan apa yang dilakukan oleh alumni saat ini, dalam hal ini ada empat kategori yaitu: Bekerja; Berwirausaha; Studi Lanjut dan Belum Bekerja. Sebanyak 29 orang atau sebesar 59% pada posisi Bekerja, sebanyak 4 orang atau sebesar 8% sedang Berwirausaha, sebanyak 8 orang atau sebesar 16% sedang Melanjutkan Studi, dan sebanyak 8 orang atau sebesar 16% pada posisi Belum Bekerja. Berikut ini adalah diagram persentase alumni lulusan tahun 2019/2020 prodi Pendidikan Kimia (S1);

Table 9.102 Rekapitulasi Kondisi Alumni

Prodi	Bekerja	Berwirausaha	Studi Lanjut	Belum Bekerja	Jumlah
Pendidikan Kimia (S1)	29	4	8	8	49

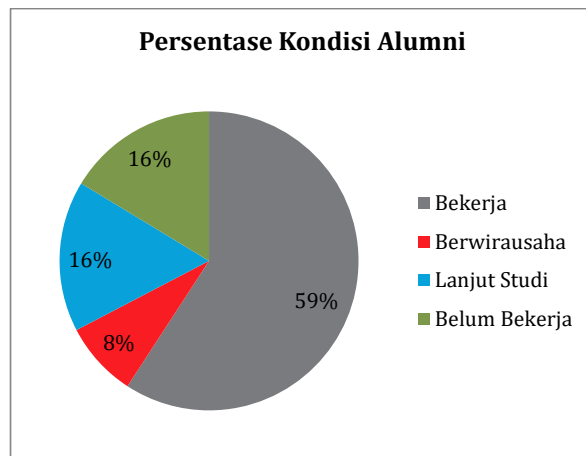


Diagram 9.77 Persentase Kondisi Alumni

3. Waktu Tunggu Lulusan

Waktu tunggu lulusan alumni lulusan tahun 2019/2020 program studi Pendidikan Kimia (S1) terbagi dalam lima kategori yaitu: 0-3 bulan; 3-6 bulan; 6-18 bulan; lebih dari 18 bulan; sebelum lulus. Persentase jangka waktu tunggu kerja alumni prodi Pendidikan Kimia (S1) sebanyak 7 orang atau sebesar 17% sebelum selesai kuliah, sebanyak 13 orang atau sebesar 32% selama 0-3 bulan, sebanyak 10 orang atau sebesar 24% selama 3-6 bulan, sebanyak 9 orang atau sebesar 22% selama 6-18 bulan dan sebanyak 2 orang atau sebesar 5% lebih dari 18 bulan, Berikut ini adalah diagram persentase waktu tunggu lulusan alumni lulusan tahun 2019/2020 prodi Pendidikan Kimia (S1);

Table 9.103 Rekapitulasi Masa Tunggu

Prodi	Sebelum Lulus Kuliah	0 - 3 bln	3 - 6 bulan	6 - 18 bulan	Lebih dari 18 bulan	Jumlah
Pendidikan Kimia (S1)	7	13	10	9	2	41

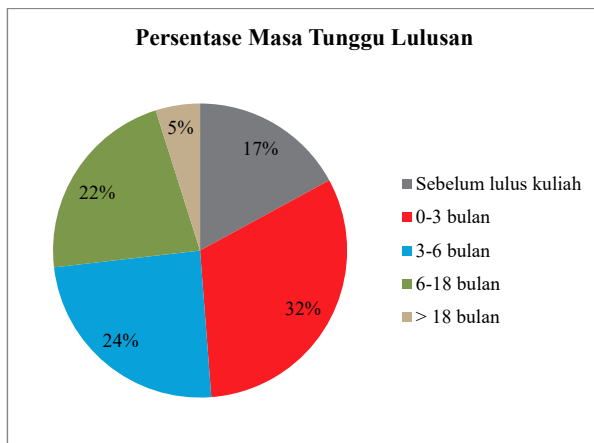


Diagram 9.78 Persentase Masa Tunggu Lulusan

4. Kesesuaian Bidang Kerja

Persentase tingkat kesesuaian bidang kerja alumni prodi Pendidikan Kimia (S1) terbagi dalam tiga kategori, yaitu: Tinggi; Sedang; Rendah. Sebanyak 10 orang atau sebesar 30% termasuk dalam kategori Tinggi, Sebanyak 16 orang atau sebesar 48% termasuk dalam kategori sedang; dan sebanyak 7 orang atau 21% termasuk dalam kategori rendah. Berikut ini adalah diagram persentase kesesuaian bidang kerja alumni lulusan tahun 2019/2020 prodi Pendidikan Kimia (S1);

Table 9.104 Kesesuaian Bidang Kerja

Prodi	Tinggi	Sedang	Rendah	Jumlah
Pendidikan Kimia (S1)	10	16	7	33

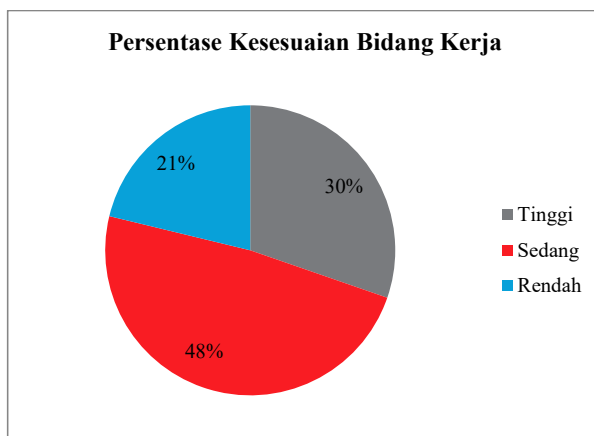


Diagram 9.79 Persentase Kesesuaian Bidang Kerja

5. Tingkat dan Ukuran Tempat Kerja Lulusan

Tingkat dan ukuran tempat kerja lulusan terbagi dalam tiga kategori yaitu: Multinasional/Internasional; Nasional/Berbadan Hukum; dan Lokal/Wilayah/Tidak Berbadan Hukum. Persentase tingkat tempat kerja alumni prodi Pendidikan Kimia (S1) tidak ada alumni yang masuk dalam kategori Multinasional/Internasional. Sebanyak 1 orang atau sebesar 3% masuk dalam kategori Multinasional/Internasional, sebanyak 17 orang atau sebesar 52% masuk dalam kategori Nasional/Berbadan Hukum dan sebanyak 15 orang atau sebesar 45% masuk dalam kategori Lokal/Wilayah/Tidak Berbadan Hukum. Berikut adalah rekapitulasi tingkat dan ukuran tempat kerja lulusan tahun 2019/2020 prodi Pendidikan Kimia (S1) dalam bentuk diagram;

Table 9.105 Tingkat dan Ukuran Tempat Kerja

Prodi	Multinasional/ internasional	Nasional/ ber-badan hukum	Lokal/wilayah/ tidak berbadan hukum	Jumlah
Pendidikan Kimia (S1)	1	17	15	33

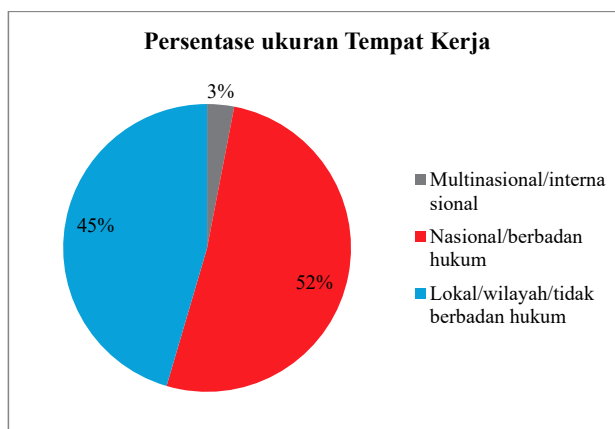


Diagram 9.80 Persentase ukuran Tempat Kerja

Adapun jenis lembaga tempat bekerja saat ini untuk alumni prodi Pendidikan Kimia (S1) dikelompokkan dalam 6 (enam) kategori yaitu: BUMD/BUMN; Institusi/organisasi multilateral; lembaga keagamaan (Pesantren/Masjid/Majelis Taklim); Lembaga pemerintahan; Organisasi nirlaba; dan Perusahaan Swasta/perusahaan rintisan/UMKM. Saat ini, untuk alumni prodi Pendidikan Kimia (S1) Sebanyak 6 orang atau sebesar 21% bekerja di institusi, sebanyak 9 orang atau sebesar 31% bekerja di Lembaga pemerintahan, dan sebanyak 14 orang atau sebesar 48%

bekerja di Perusahaan swasta. Berikut ini adalah diagram rekapitulasi Lembaga tempat bekerja alumni Pendidikan Kimia (S1) tahun 2019/2020;

Table 9.106 Jenis Lembaga tempat bekerja

PRODI	BUMD/ BUMN	Institusi/ Organisasi Multilateral	Lembaga Keagamaan (Pesantren/ Masjid/ Majelis Taklim)	Lembaga Pemerintahan	Organisasi Nirlaba	Perusahaan Swasta/ Perusahaan Rintisan/ UMKM	Jumlah
Pendidikan Kimia (S1)	0	6	0	9	0	14	29

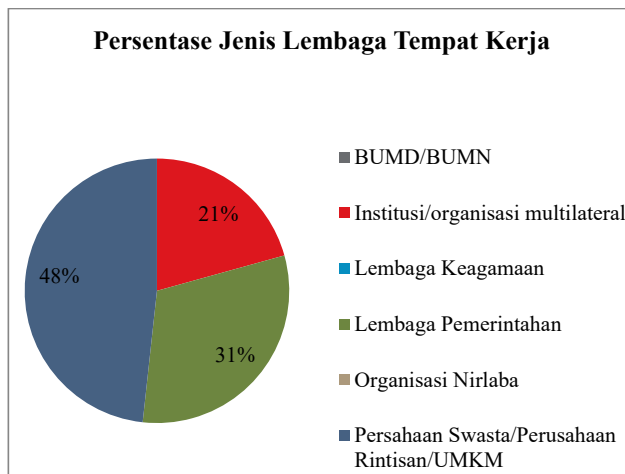


Diagram 9.341 Persentase Jenis Lembaga Tempat Kerja

6. Perolehan Gaji

Perolehan gaji alumni terbagi dalam lima kategori yaitu: <5 juta; 5-1- juta; 11-15 juta; 16-20 juta; dan >20 juta. Berdasarkan hasil *tracer study* diperoleh persentase perolehan gaji alumni prodi Pendidikan Kimia (S1) sebanyak 32 responden atau sebesar 97% menerima gaji <5 juta dan 1 orang atau sebesar 3% menerima gaji gaji 5-10 juta. Tidak ada almuni yang memberikan respon pada kategori 11-15 juta; 16-20 juta dan >20 juta. Berikut ini adalah rekapitulasi perolehan gaji alumni program studi Pendidikan Kimia (S1) lulusan tahun 2019/2020;

Table 9.317 Perolehan Gaji

Prodi	< 5 juta	5 - 10 jt	11-15 jt	16-20 jt	> 20 jt	Jumlah
Pendidikan Kimia (S1)	32	1	0	0	0	33

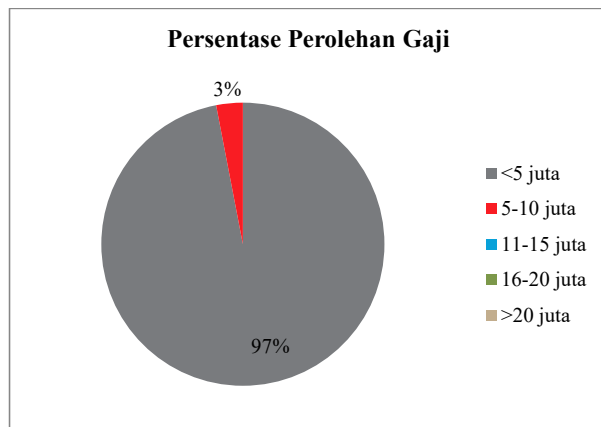


Diagram 9.82 Persentase Perolehan Gaji

7. Kriteria Usaha

Kriteria usaha terbagi dalam empat kategori yaitu: Pendiri/ Founder; Pekerja lepas/ Freelancer; Pasangan Pendiri/ Co-Founder; Kemitraan/ Franchise. Dari hasil tracer kriteria usaha alumni prodi program studi Pendidikan Kimia (S1). Terdapat 1 orang atau 25% sebagai Pendiri/ Founder dan sebanyak 3 orang atau sebesar 75% sebagai Pekerja lepas/ Freelancer. Berikut ini adalah rekapitulasi kriteria usaha alumni program studi Pendidikan Kimia (S1) lulusan tahun 2019/2020;

Table 9.108 Kriteria Usaha

Program Studi	Pendiri/ Foudler	Pekerja Lepas/ Freelancer	Pasangan Pendiri/CO-Founder	Kemitraan/ Franchise	JUMLAH
Pendidikan Kimia (S1)	1	3	0	0	4

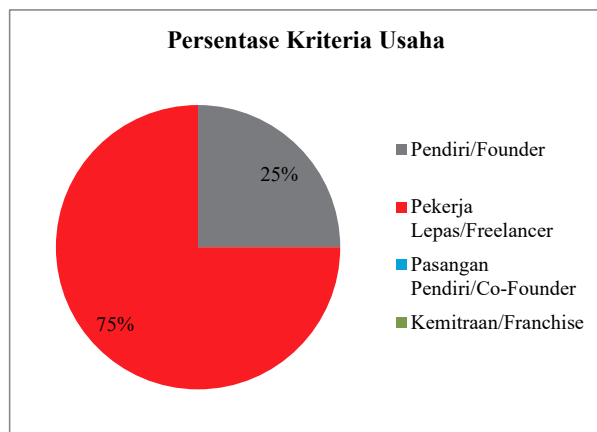


Diagram 9.83 Persentase Kriteria Usaha

8. Masukan Alumni Terhadap Prodi

Berdasarkan hasil *tracer study*, sebanyak 49 orang telah mengisi dan diketahui penilaian alumni terhadap aspek-aspek pembelajaran di bawah ini dilaksanakan di program studi. Berikut ini adalah rekapitulasi penilaian alumni;

Table 9.110 Penilaian alumni

No	Aspek Penilaian	Skor	Rata-Rata	Persentase	Kriteria
1	Penekanan pada aspek-aspek pembelajaran dilaksanakan di program studi	908	3	77.21%	Baik
2	Aspek belajar	704	3	71.84%	Baik
3	Kondisi fasilitas belajar	1201	3	76.59%	Baik
4	Pengalaman belajar	1038	3	75.66%	Baik
5	Kontribusi Prodi/Perguruan Tinggi dalam penguasaan bahasa asing	251	3	64.03%	Baik
6	Pengalaman belajar di Prodi	829	3	70.49%	Baik
7	Tingkat mana yang kompetensi	1036	3	75.51%	Baik
8	Kompetensi yang diperlukan dalam pekerjaan atau melanjutkan studi	1116	3	81.34%	Baik

Berdasarkan hasil kalijaga *tracer study* tahun 2019/2020, masukan alumni terhadap penambahan mata kuliah antara lain: Media pembelajaran berbasis aplikasi, Perencanaan pembelajaran kimia yg lebih rinci, Mipa umum, Pengelolaan Lembaga Pendidikan, Pengembangan teknologi komunikasi, mata kuliah kimia murni seperti kimia lingkungan dan kimia fisik, Magang, Psikologi, Kimia Inti, Kimia Pendidikan, Mata kuliah kimia SMK, Kimia Komputasi, pengembangan visual kimia, etika dalam penelitian, Literasi sains atau literasi kimia dijadikan mata kuliah wajib, Kimia SMA, Riset kependidikan, Keterampilan dan wiraswasta, Komunikasi, Mata kuliah yang berhubungan dengan kimia murni, Mata kuliah yang dapat menambah soft skill yang dibutuhkan dalam dunia pekerjaan seperti public speaking dan bahasa inggris, Management pendidikan, Elusidasi, Prakarya Kimia yg menonjolkan pada pembuatan produk keseharian, Pembelajaran IPA SD, SMP, SMK, Kimia Sekolah, Managemen kaitannya dengan profesi guru, Pendidikan Karakter dan TIK, Sains dan etika, Kimia berbasis English.

Sedangkan mata kuliah yang sangat bermanfaat dan perlu dikembangkan antara lain: Kimia analisis, Komunikasi, Kimia dasar, Analisis Bahan Pangan, PLP, Pengembangan di bidang laboratorium kimia, Mata Kuliah Kimia SMA, Kewirausahaan dan Mata Kuliah Kependidikan, Belajar dan Pembelajaran Kimia; Penilaian Pembelajaran Kimia, Perencanaan Pembelajaran Kimia, Kimia Sekolah, Micro Teaching, Metopen, Keterpaduan Islam dan IPTEK, Kimia lingkungan, psikologi pendidikan, Konsep Pendidikan Inklusif dan Disabilitas, Kimia industri, Kimia medis, Kimia terapan, Praktikum, Prakarya.

Adapun menurut alumni, mata kuliah yg sebaiknya ditiadakan diantaranya: Pancasila, Kimia Organik, PPK, mata kuliah agama, Biokimia, Kuliah Kerja Nyata, Pkn, B. Indonesia, komprehensif, Pengembangan software, Filsafat.

L. PENDIDIKAN BIOLOGI (S1)

1. Profil Responden

a. Gambaran Umum

Jumlah lulusan Program Studi Pendidikan Biologi (S1) tahun 2019/2020 sebanyak 30 orang. Sedangkan yang menjadi responden *tracer* Program Studi Pendidikan Biologi (S1) tahun 2019/2020 sebanyak 27 orang. Jika dibuat persentase, jumlah responden alumni Prodi Pendidikan Biologi (S1) sebesar 90%.

b. Jenis Kelamin

Berdasarkan jenis kelaminnya, jumlah lulusan Program Studi Pendidikan Biologi (S1) tahun 2019/2020 untuk laki-laki sebanyak 4 orang atau 14,81% sedangkan perempuan sebanyak 23 orang atau sebesar 85,19%. Berikut ini adalah rekapitulasi alumni lulusan tahun 2019/2020 prodi Pendidikan Biologi (S1) berdasarkan jenis kelamin;

Table 9.111 Rekapitulasi lulusan berdasarkan Jenis Kelamin

PRODI	Laki-laki	Perempuan	Jumlah	Laki-laki	Perempuan
Pendidikan Biologi (S1)	4	23	27	14,81%	85,19%

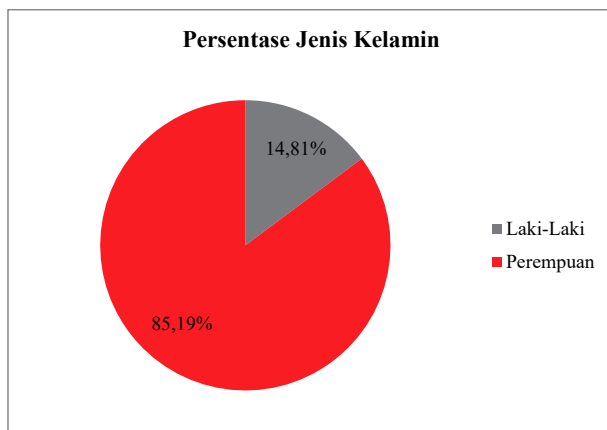


Diagram 9.84 Persentase Jenis Kelamin

c. Perolehan IPK

Perolehan Indeks Prestasi Kumulatif (IPK) terbagi dalam 4 (empat) skala yaitu: 2.00 - 2.49; 2.50 - 2.99; 3.00 - 3.49; dan 3.50 - 4.00. Berdasarkan hasil *tracer study* didapatkan Sebanyak 14 alumni atau sebesar 51,85% memperoleh IPK sebesar 3,00 sampai dengan 3,49 dan sebanyak 13 alumni atau sebesar 48,15% memperoleh IPK 3,50 sampai dengan 4,00. Berikut ini adalah diagram persentase alumni lulusan tahun 2019/2020 prodi Pendidikan Biologi (S1) berdasarkan Perolehan IPK;

Table 9.112 Rekapitulasi Perolehan IPK

Prodi	2.00-2.49	2.50-2.99	3.00-3.49	3.50-4.00	JUMLAH
Pendidikan Biologi (S1)	0	0	14	13	27

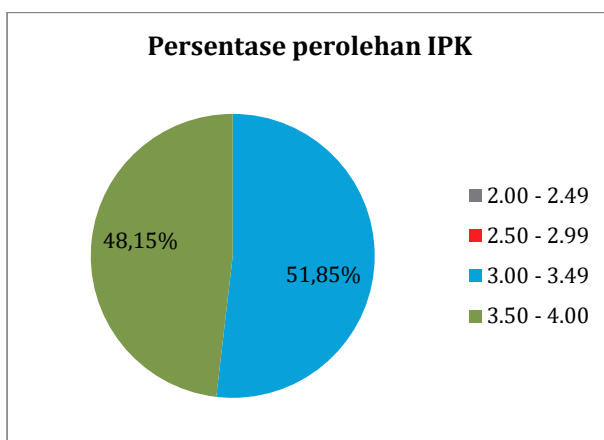


Diagram 9.85 Persentase perolehan IPK

d. Lama Studi

Lama studi terbagi dalam 5 (lima) kelompok yaitu: empat tahun; lima tahun; enam tahun; tujuh tahun; dan delapan tahun. Berdasarkan hasil *tracer study*, lama studi alumni Pendidikan Biologi (S1) sebanyak 8 orang atau sebesar 29,63% lama studi 4 tahun, sebanyak 15 orang atau sebesar 55,56% lama studi 5 tahun, sebanyak 2 orang atau sebesar 7,41% lama studi 6 tahun, sebanyak 2 orang atau sebesar 7,41% lama studi 7 tahun. Tidak ada alumni dengan lama studi 8 tahun. Berikut ini adalah diagram persentase alumni lulusan tahun 2019/2020 prodi Pendidikan Biologi (S1) berdasarkan lama studi;

Table 9.113 Rekapitulasi Lama Studi

Prodi	4 th	5th	6th	7th	8th	JUMLAH
Pendidikan Biologi (S1)	8	15	2	2	0	27

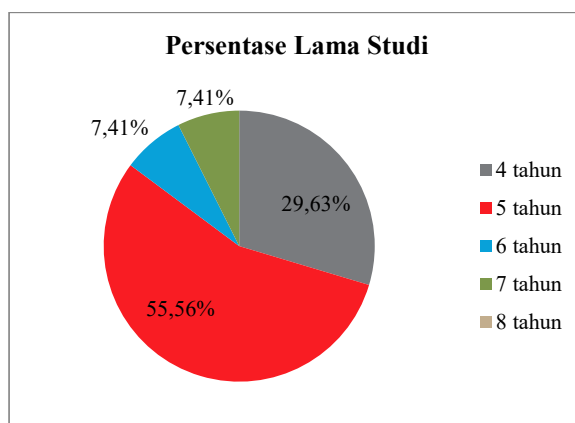


Diagram 9.86 Diagram Persentase Lama Studi

2. Kondisi Alumni

Kondisi alumni secara umum menjadi bagian penting dari *tracer study* yang dilakukan UIN Sunan Kalijaga, khususnya adalah alumni prodi Pendidikan Biologi (S1) Kondisi Alumni ini berkaitan dengan apa yang dilakukan oleh alumni saat ini, dalam hal ini ada empat kategori yaitu: Bekerja; Berwirausaha; Studi Lanjut dan Belum Bekerja. Sebanyak 18 orang atau sebesar 66,67% pada posisi Bekerja, sebanyak 2 orang atau sebesar 7,41% sedang Berwirausaha, sebanyak 1 orang atau sebesar 3,70% sedang Melanjutkan Stud, dan sebanyak 6 orang atau sebesar 22,22% pada posisi Belum Bekerja. Berikut ini adalah diagram persentase alumni lulusan tahun 2019/2020 prodi Pendidikan Biologi (S1);

Table 9.19 Rekapitulasi Kondisi Alumni

Prodi	Bekerja	Berwirausaha	Studi Lanjut	Belum Bekerja	Jumlah
Pendidikan Biologi (S1)	18	2	1	6	27

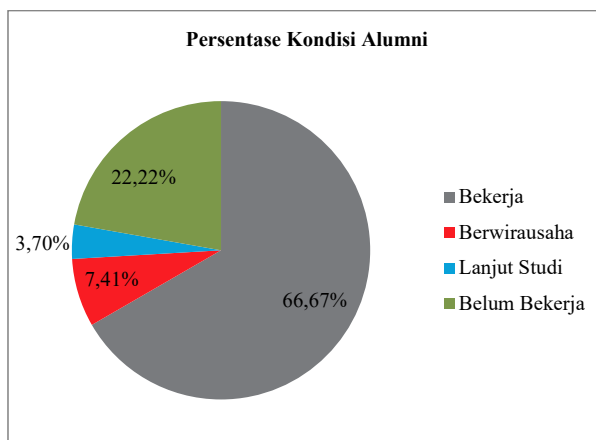


Diagram 9.87 Persentase Kondisi Alumni

3. Waktu Tunggu Lulusan

Waktu tunggu lulusan alumni lulusan tahun 2019/2020 program studi Pendidikan Biologi (S1) terbagi dalam lima kategori yaitu: 0-3 bulan; 3-6 bulan; 6-18 bulan; lebih dari 18 bulan; sebelum lulus. Persentase jangka waktu tunggu kerja alumni prodi Pendidikan Biologi (S1) sebanyak 5 orang atau sebesar 21,74% sebelum selesai kuliah, sebanyak 4 orang atau sebesar 17,39% selama 0-3 bulan, sebanyak 5 orang atau sebesar 21,74% selama 3-6 bulan, sebanyak 9 orang atau sebesar 39,13% selama 6-18 bulan. Tidak ada alumni dengan waktu tunggu lebih dari 18 bulan. Berikut ini adalah diagram persentase waktu tunggu lulusan alumni lulusan tahun 2019/2020 prodi Pendidikan Biologi (S1);

Table 9.115 Rekapitulasi Masa Tunggu

Prodi	Sebelum Lulus Kuliah	0 - 3 bln	3 - 6 bulan	6 - 18 bulan	Lebih dari 18 bulan	Jumlah
Pendidikan Biologi (S1)	5	4	5	9	0	23

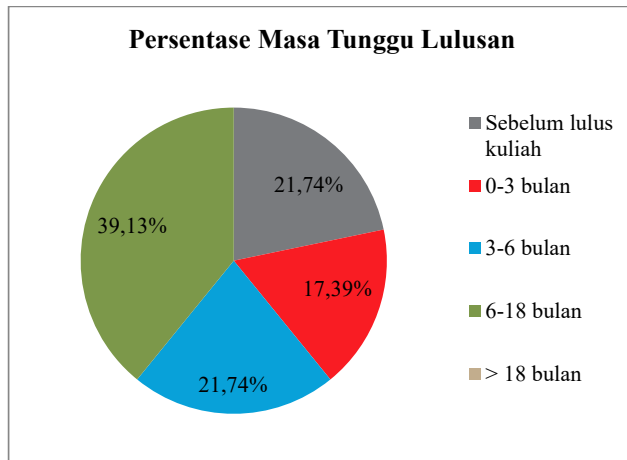


Diagram 9.88 Persentase Masa Tunggu Lulusan

4. Kesesuaian Bidang Kerja

Persentase tingkat kesesuaian bidang kerja alumni prodi Pendidikan Biologi (S1) terbagi dalam tiga kategori, yaitu: Tinggi; Sedang; Rendah. Sebanyak 5 orang atau sebesar 25% termasuk dalam kategori Tinggi, Sebanyak 8 orang atau sebesar 40% termasuk dalam kategori sedang; dan sebanyak 7 orang atau sebesar 35% termasuk dalam kategori rendah. Berikut ini adalah diagram persentase kesesuaian bidang kerja alumni lulusan tahun 2019/2020 prodi Pendidikan Biologi (S1);

Table 9.116 Kesesuaian Bidang Kerja

Prodi	Tinggi	Sedang	Rendah	Jumlah
Pendidikan Biologi (S1)	5	8	7	20

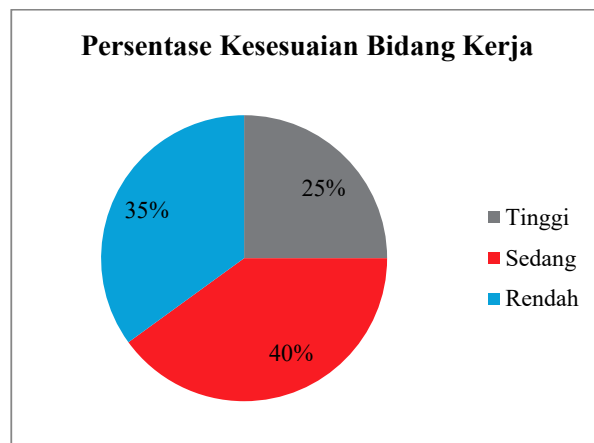


Diagram 9.89 Persentase Kesesuaian Bidang Kerja

5. Tingkat dan Ukuran Tempat Kerja Lulusan

Tingkat dan ukuran tempat kerja lulusan terbagi dalam tiga kategori yaitu: Multinasional/Internasional; Nasional/Berbadan Hukum; dan Lokal/Wilayah/Tidak Berbadan Hukum. Persentase tingkat tempat kerja alumni prodi Pendidikan Biologi (S1) tidak ada alumni yang masuk dalam kategori Multinasional/Internasional. Sebanyak 1 orang atau sebesar 5% masuk dalam kategori Multinasional/Internasional, sebanyak 12 orang atau sebesar 60% masuk dalam kategori Nasional/Berbadan Hukum dan sebanyak 7 orang atau sebesar 35% masuk dalam kategori Lokal/Wilayah/Tidak Berbadan Hukum. Berikut adalah rekapitulasi tingkat dan ukuran tempat kerja lulusan tahun 2019/2020 prodi Pendidikan Biologi (S1) dalam bentuk diagram;

Table 9. 117 Tingkat dan Ukuran Tempat Kerja

Prodi	Multinasional/ internasional	Nasional/ ber-badan hukum	Lokal/wilayah/ tidak berbadan hukum	Jumlah
Pendidikan Biologi (S1)	1	12	7	20

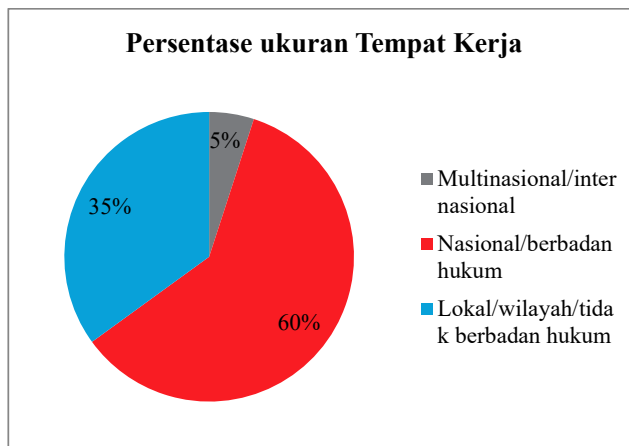


Diagram 9.90 Persentase ukuran Tempat Kerja

Adapun jenis lembaga tempat bekerja saat ini untuk alumni prodi Pendidikan Biologi (S1) dikelompokkan dalam 6 (enam) kategori yaitu: BUMD/BUMN; Institusi/organisasi multilateral; lembaga keagamaan (Pesantren/Masjid/Majelis Taklim); Lembaga pemerintahan; Organisasi nirlaba; dan Perusahaan Swasta/perusahaan rintisan/UMKM. Saat ini, untuk alumni prodi Pendidikan Biologi (S1) sebanyak 5 orang atau sebesar 27,78% bekerja di institusi, sebanyak 1 orang atau sebesar 5,56% orang bekerja di Lembaga keagamaan, sebanyak 3 orang atau sebesar 16,67% bekerja di Lembaga pemerintahan, sebanyak 2 orang atau sebesar 11,11%

yang bekerja di Organisasi Nirlaba, dan sebanyak 7 orang atau sebesar 38,89% bekerja di Perusahaan swasta. Berikut ini adalah diagram rekapitulasi Lembaga tempat bekerja alumni Pendidikan Biologi (S1) tahun 2019/2020;

Table 9.118 Jenis Lembaga tempat bekerja

PRODI	BUMD/ BUMN	Institusi/ Organisasi Multilateral	Lembaga Keagamaan (Pesantren/ Masjid/Majelis Taklim)	Lembaga Pemerintahan	Organisasi Nirlaba	Perusahaan Swasta/ Perusahaan Rintisan/ UMKM	Jumlah
Pendidikan Biologi (S1)	0	5	1	3	2	7	18

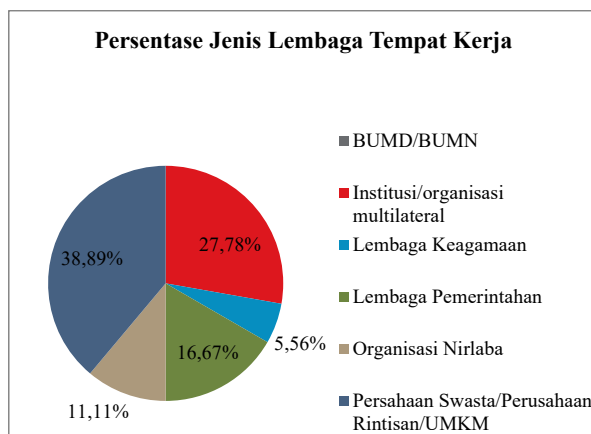


Diagram 9.91 Persentase Jenis Lembaga Tempat Kerja

6. Perolehan Gaji

Perolehan gaji alumni terbagi dalam lima kategori yaitu: <5 juta; 5-10 juta; 11-15 juta; 16-20 juta; dan >20 juta. Berdasarkan hasil *tracer study* diperoleh persentase perolehan gaji alumni prodi Pendidikan Biologi (S1) sebanyak 20 responden atau sebesar 100% menerima gaji <5 juta. Tidak ada almuni yang memberikan respon pada kategori gaji 5-10 juta, 11-15 juta; 16-20 juta; dan >20 juta. Berikut ini adalah rekapitulasi perolehan gaji alumni program studi Pendidikan Biologi (S1) lulusan tahun 2019/2020;

Table 9.119 Perolehan Gaji

Prodi	< 5 juta	5 - 10 juta	11-15 jt	16-20 jt	> 20 jt	Jumlah
Pendidikan Biologi (S1)	20	0	0	0	0	20

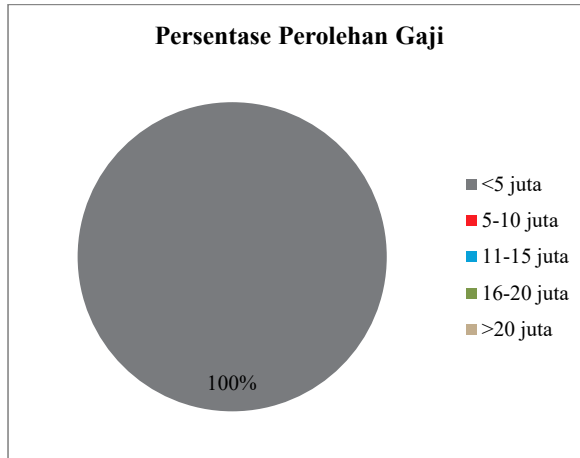


Diagram 9.352 Persentase Perolehan Gaji

7. Kriteria Usaha

Kriteria usaha terbagi dalam empat kategori yaitu: Pendiri/ Founder; Pekerja lepas/ Freelancer; Pasangan Pendiri/ Co-Founder; Kemitraan/ Franchise. Dari hasil tracer kriteria usaha alumni prodi program studi Pendidikan Biologi (S1) terdapat 2 orang atau sebesar 100% sebagai Pendiri/ Founder. Berikut ini adalah rekapitulasi kriteria usaha alumni program studi Pendidikan Biologi (S1) lulusan tahun 2019/2020;

Table 9.120 Kriteria Usaha

Program Studi	Pendiri/ Foudrer	Pekerja Lepas/ Freelancer	Pasangan Pendiri/ CO-Founder	Kemitraan/ Franchise	JUMLAH
Pendidikan Biologi (S1)	2	0	0	0	2

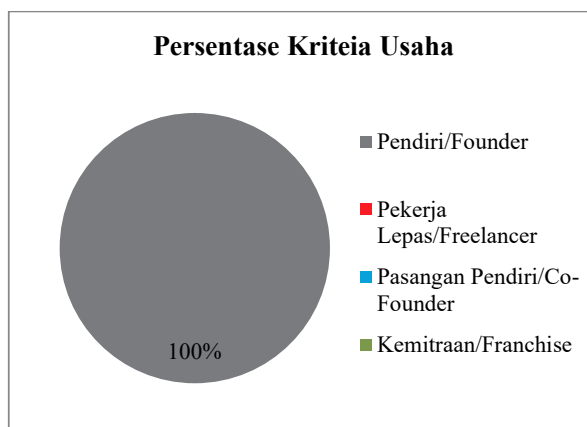


Diagram 9.93 Persentase Kriteia Usaha

8. Masukan Alumni Terhadap Prodi

Berdasarkan hasil *tracer study*, sebanyak 26 orang telah mengisi dan diketahui penilaian alumni terhadap aspek-aspek pembelajaran di bawah ini dilaksanakan di program studi. Berikut ini adalah rekapitulasi penilaian alumni;

Table 9.32 Penilaian alumni

No	Aspek Penilaian	Skor	Rata-Rata	Persentase	Kriteria
1	Penekanan pada aspek-aspek pembelajaran dilaksanakan di program studi	497	3	79.65%	Baik
2	Aspek belajar	364	3	70.00%	Baik
3	Kondisi fasilitas belajar	668	3	80.29%	Baik
4	Pengalaman belajar	589	3	80.91%	Baik
5	Kontribusi Prodi/Perguruan Tinggi dalam penguasaan bahasa asing	129	2	62.02%	Cukup
6	Pengalaman belajar di Prodi	460	3	73.72%	Baik
7	Tingkat mana yang kompetensi	560	3	76.92%	Baik
8	Kompetensi yang diperlukan dalam pekerjaan atau melanjutkan studi	607	3	83.38%	Baik

Berdasarkan hasil kalijaga *tracer study* tahun 2019/2020, masukan alumni terhadap penambahan mata kuliah antara lain: Mikologi. Ilmu yang mempelajari kingdom Fungi, Perkembangan teknologi dalam pembelajaran, Ekobotani, Ekozoologi, Bahasa Inggris dengan praktek speaking, Biologi Kajian Khusus Lingkungan, Tentang cara mengelola pendidikan, Biosistematika, Holtikultura, Strategi pembelajaran, Biologi, IPA terpadu dan belajar dan pembelajaran, Pengembangan E-Learning.

Sedangkan mata kuliah yang sangat bermanfaat dan perlu dikembangkan antara lain: Bioetika, Pengembangan Media Pembelajaran, Biomolekuler, fisdas, dan kimdas, Metopen, Analogi fisiologi manusia, Ekologi, PLP, Perencanaan pembelajaran, kewirausahaan, psikologi, Manajemen pendidikan, Bioteknologi, PPM, Perkembangan tumbuhan, Microteaching, Fisiologi Hewan.

Adapun menurut alumni, mata kuliah yg sebaiknya ditiadakan diantaranya: Biostatistik, statistika, Kalkulus, Metodologi Penelitian, SKI, PPK, Biokimia, Evolusi.

M. PENDIDIKAN FISIKA (S1)

1. Profil Responden

a. Gambaran Umum

Jumlah lulusan Program Studi Pendidikan Fisika (S1) tahun 2019/2020 sebanyak 33 orang. Sedangkan yang menjadi responden *tracer* Program Studi Pendidikan Fisika (S1) tahun 2019/2020 sebanyak 33 orang. Jika dibuat persentase, jumlah responden alumni Prodi Pendidikan Fisika (S1) sebesar 100%.

b. Jenis Kelamin

Berdasarkan jenis kelaminnya, jumlah lulusan Program Studi Pendidikan Fisika (S1) tahun 2019/2020 untuk laki-laki sebanyak 6 orang atau 18% sedangkan perempuan sebanyak 27 orang atau sebesar 82%. Berikut ini adalah rekapitulasi alumni lulusan tahun 2019/2020 prodi Pendidikan Fisika (S1) berdasarkan jenis kelamin;

Table 9.124 Rekapitulasi lulusan berdasarkan Jenis Kelamin

PRODI	Laki-laki	Perempuan	Jumlah	Laki-laki	Perempuan
Pendidikan Fisika (S1)	6	27	33	18%	82%

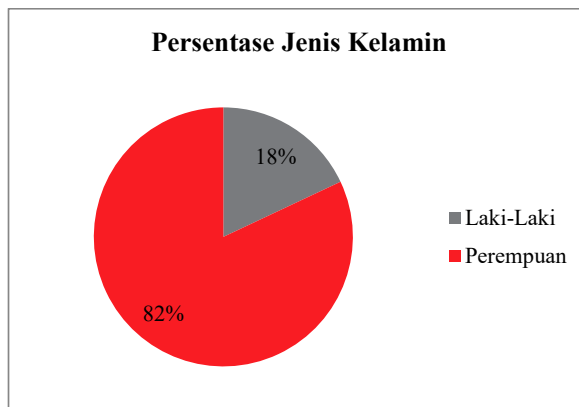


Diagram 9.94 Persentase Jenis Kelamin

c. Perolehan IPK

Perolehan Indeks Prestasi Kumulatif (IPK) terbagi dalam 4 (empat) skala yaitu: 2.00 - 2.49; 2.50 - 2.99; 3.00 - 3.49; dan 3.50 - 4.00. Berdasarkan hasil *tracer study* didapatkan Sebanyak 26 alumni atau sebesar 79% memperoleh IPK sebesar 3,00 sampai dengan 3,49 dan sebanyak 7 alumni atau sebesar 21% memperoleh IPK 3,50 sampai dengan 4,00. Berikut ini adalah diagram

persentase alumni lulusan tahun 2019/2020 prodi Pendidikan Fisika (S1) berdasarkan Perolehan IPK;

Table 9.125 Rekapitulasi Perolehan IPK

Prodi	2.00-2.49	2.50-2.99	3.00-3.49	3.50-4.00	JUMLAH
Pendidikan Fisika (S1)	0	0	26	7	33

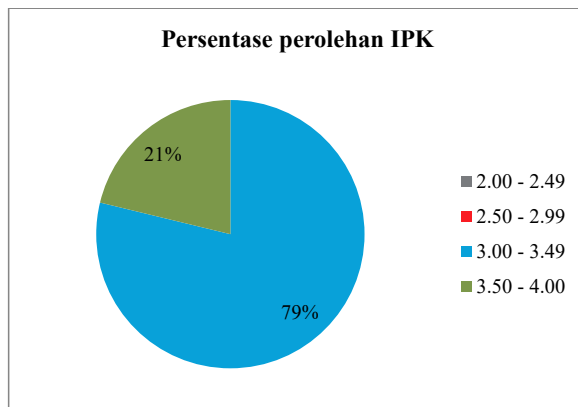


Diagram 9.95 Persentase perolehan IPK

d. Lama Studi

Lama studi terbagi dalam 5 (lima) kelompok yaitu: empat tahun; lima tahun; enam tahun; tujuh tahun; dan delapan tahun. Berdasarkan hasil *tracer study*, lama studi alumni Pendidikan Fisika (S1) sebanyak 7 orang atau sebesar 21% lama studi 4 tahun, sebanyak 22 orang atau sebesar 67% lama studi 5 tahun, sebanyak 2 orang atau sebesar 6% lama studi 6 tahun, sebanyak 1 orang atau sebesar 3% lama studi 7, dan sebanyak 1 orang atau sebesar 3% lama studi 8 tahun. Berikut ini adalah diagram persentase alumni lulusan tahun 2019/2020 prodi Pendidikan Fisika (S1) berdasarkan lama studi;

Table 9.126 Rekapitulasi Lama Studi

Prodi	4 th	5th	6th	7th	8th	JUMLAH
Pendidikan Fisika (S1)	7	22	2	1	1	33

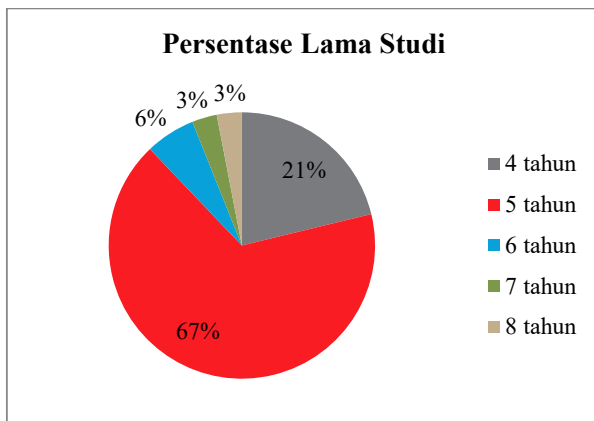


Diagram 9.96 Diagram Persentase Lama Studi

2. Kondisi Alumni

Kondisi alumni secara umum menjadi bagian penting dari *tracer study* yang dilakukan UIN Sunan Kalijaga, khususnya adalah alumni prodi Pendidikan Fisika (S1) Kondisi Alumni ini berkaitan dengan apa yang dilakukan oleh alumni saat ini, dalam hal ini ada empat kategori yaitu: Bekerja; Berwirausaha; Bekerja; Studi Lanjut dan Belum Bekerja. Sebanyak 23 orang atau sebesar 70% pada posisi Bekerja, sebanyak 5 orang atau sebesar 15% sedang Berwirausaha, sebanyak 2 orang atau sebesar 6% sedang Melanjutkan Studi, dan sebanyak 3 orang atau sebesar 9% pada posisi Belum Bekerja. Berikut ini adalah diagram persentase alumni lulusan tahun 2019/2020 prodi Pendidikan Fisika (S1);

Table 9.127 Rekapitulasi Kondisi Alumni

Prodi	Bekerja	Berwirausaha	Studi Lanjut	Belum Bekerja	Jumlah
Pendidikan Fisika (S1)	23	5	2	3	33

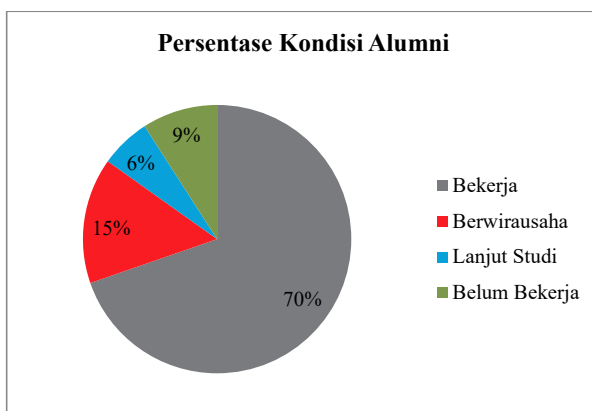


Diagram 9.97 Persentase Kondisi Alumni

3. Waktu Tunggu Lulusan

Waktu tunggu lulusan alumni lulusan tahun 2019 program studi Pendidikan Fisika (S1) terbagi dalam lima kategori yaitu: 0-3 bulan; 3-6 bulan; lebih dari 6 bulan; sebelum lulus; tidak ada keterangan. Persentase jangka waktu tunggu kerja alumni prodi Pendidikan Fisika (S1) sebanyak 6 orang atau sebesar 20% sebelum selesai kuliah, sebanyak 12 orang atau sebesar 40% selama 0-3 bulan, sebanyak 5 orang atau sebesar 17% selama 3-6 bulan, sebanyak 7 orang atau sebesar 23% selama 6-18 bulan. Berikut ini adalah diagram persentase waktu tunggu lulusan alumni lulusan tahun 2019/2020 prodi Pendidikan Fisika (S1);

Table 9.128 Rekapitulasi Masa Tunggu

Prodi	Sebelum Lulus Kuliah	0 - 3 bln	3 - 6 bulan	6 - 18 bulan	Lebih dari 18 bulan	Jumlah
Pendidikan Fisika (S1)	6	12	5	7	0	30

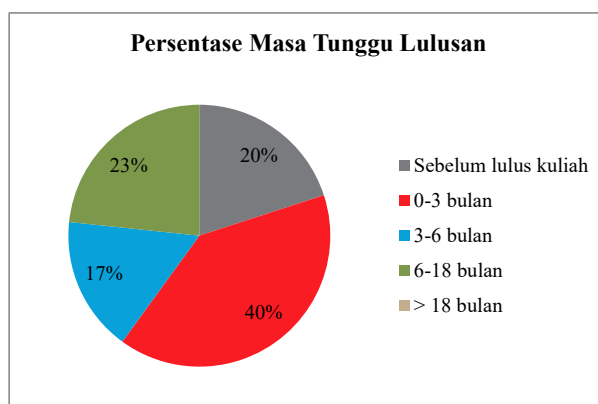


Diagram 9.98 Persentase Masa Tunggu Lulusan

4. Kesesuaian Bidang Kerja

Persentase tingkat kesesuaian bidang kerja alumni prodi Pendidikan Fisika (S1) terbagi dalam tiga kategori, yaitu: Tinggi; Sedang; Rendah. Sebanyak 12 orang atau sebesar 43% termasuk dalam kategori Tinggi, Sebanyak 12 orang atau sebesar 43% termasuk dalam kategori sedang; dan sebanyak 4 orang atau sebesar 14% termasuk dalam kategori rendah. Berikut ini adalah diagram persentase kesesuaian bidang kerja alumni lulusan tahun 2019/2020 prodi Pendidikan Fisika (S1);

Table 9.129 Kesesuaian Bidang Kerja

Prodi	Tinggi	Sedang	Rendah	Jumlah
Pendidikan Fisika (S1)	12	12	4	28

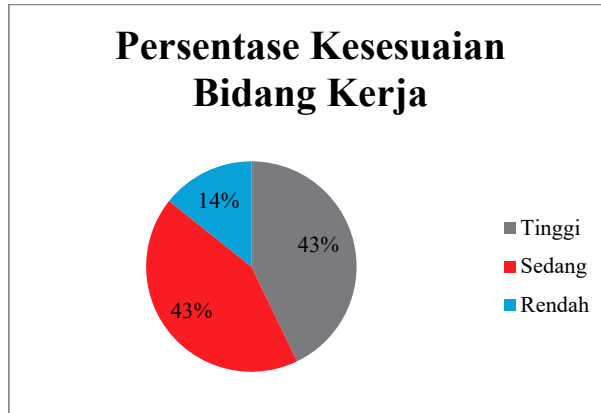


Diagram 9.99 Persentase Kesesuaian Bidang Kerja

5. Tingkat dan Ukuran Tempat Kerja Lulusan

Tingkat dan ukuran tempat kerja lulusan terbagi dalam tiga kategori yaitu: Multinasional/Internasional; Nasional/Berbadan Hukum; dan Lokal/Wilayah/Tidak Berbadan Hukum. Persentase tingkat tempat kerja alumni prodi Pendidikan Fisika (S1) sebanyak 10 alumni atau sebesar 36% yang masuk dalam kategori Nasional/Berbadan Hukum dan sebanyak 18 orang atau sebesar 64% masuk dalam kategori Lokal/Wilayah/Tidak Berbadan Hukum. Berikut adalah rekapitulasi tingkat dan ukuran tempat kerja lulusan tahun 2019/2020 prodi Pendidikan Fisika (S1) dalam bentuk diagram;

Table 9.130 Tingkat dan Ukuran Tempat Kerja

Prodi	Multinasional/ internasional	Nasional/ ber-badan hukum	Lokal/wilayah/ tidak berbadan hukum	Jumlah
Pendidikan Fisika (S1)	0	10	18	28

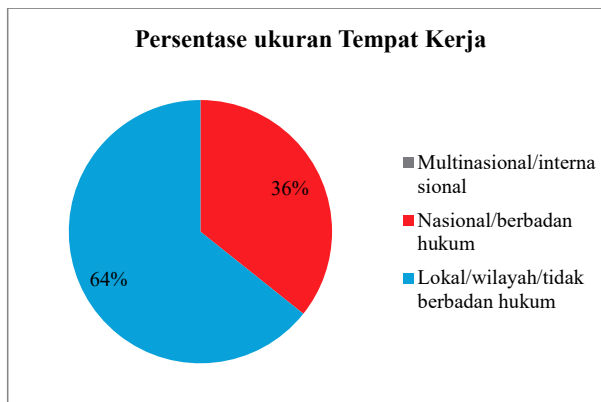


Diagram 9.100 Persentase ukuran Tempat Kerja

Adapun jenis lembaga tempat bekerja saat ini untuk alumni prodi Pendidikan Fisika (S1) dikelompokkan dalam 6 (enam) kategori yaitu: BUMD/BUMN; Institusi/ organisasi multilateral; lembaga keagamaan (Pesantren/Masjid/Majelis Taklim); Lembaga pemerintahan; Organisasi nirlaba; dan Perusahaan Swasta/perusahaan rintisan/UMKM. Saat ini, untuk alumni prodi Pendidikan Fisika (S1) belum ada alumni yang bekerja di BUMD/ BUMN. Sebanyak 2 orang atau sebesar 9% bekerja di institusi. Sebanyak 6 atau sebesar 26% alumni yang bekerja di Lembaga keagamaan dan sebanyak 6 orang atau sebesar 26% bekerja di Lembaga pemerintahan. Sebanyak 9 orang atau sebesar 39% bekerja di Perusahaan swasta. Berikut ini adalah diagram rekapitulasi Lembaga tempat bekerja alumni Pendidikan Fisika (S1) tahun 2019/2020

Table 9.131 Jenis Lembaga tempat bekerja

PRODI	BUMD/ BUMN	Institusi/ Organisasi Multilateral	Lembaga Keagamaan (Pesantren/ Masjid/ Majelis Taklim)	Lembaga Pemerintahan	Organisasi Nirlaba	Perusahaan Swasta/ Perusahaan Rintisan/ UMKM	Jumlah
Pendidikan Fisika (S1)	0	2	6	6	0	9	23

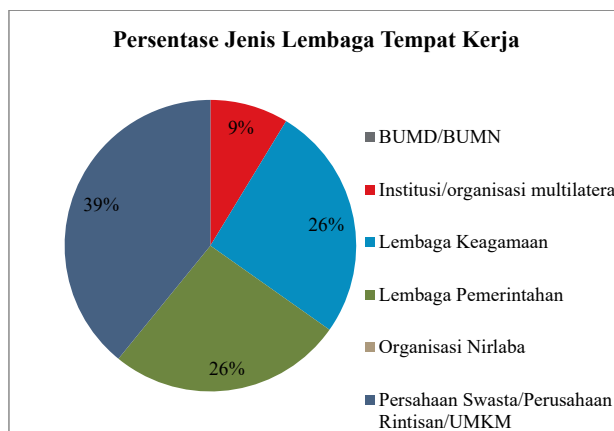


Diagram 9.101 Persentase Jenis Lembaga Tempat Kerja

6. Perolehan Gaji

Perolehan gaji alumni terbagi dalam lima kategori yaitu: <5 juta; 5-10 juta; 11-15 juta; 16-20 juta; dan >20 juta. Berdasarkan hasil *tracer study* diperoleh persentase perolehan gaji alumni prodi Pendidikan Fisika (S1) sebanyak 26 responden atau sebesar 79% menerima gaji <5 juta, sebanyak 2 responden atau sebesar 6% menerima

gaji 5-10 juta, dan sebanyak 5 responden atau sebesar 15% masuk dalam kategori lainnya. Tidak ada alumni yang memberikan respon pada kategori gaji 5-10 juta; 11-15 juta; 16-20 juta; dan >20 juta. Berikut ini adalah rekapitulasi perolehan gaji alumni program studi Pendidikan Fisika (S1) lulusan tahun 2019/2020 ;

Table 9.132 Perolehan Gaji

Prodi	< 5 juta	5 - 10 juta	11-15 jt	16-20 jt	> 20 jt	Lain-Lain	Jumlah
Pendidikan Fisika (S1)	26	2	0	0	0	5	26

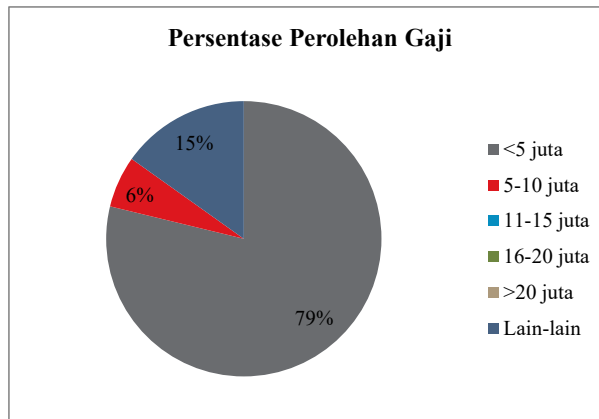


Diagram 9.102 Persentase Perolehan Gaji

7. Kriteria Usaha

Kriteria usaha terbagi dalam empat kategori yaitu: Pendiri/ Founder; Pekerja lepas/ Freelancer; Pasangan Pendiri/ Co-Founder; Kemitraan/ Franchise. Dari hasil *tracer* kriteria usaha alumni prodi program studi Pendidikan Fisika (S1) didapatkan 1 orang atau sebesar 20% sebagai pendiri/founder, sebanyak 1 orang atau sebesar 20% sebagai pasangan pendiri/fCo-founder, dan sebanyak 3 orang atau sebesar 60% sebagai Pasangan Pendiri/ Co-Founder. Tidak ada responden yang mengisi pada kriteria Kemitraan/ Franchise. Berikut ini adalah rekapitulasi kriteria usaha alumni program studi Pendidikan Fisika (S1) lulusan tahun 2019/2020 ;

Table 9.133 Kriteria Usaha

Program Studi	Pendiri/ Fouder	Pekerja Lepas/ Freelancer	Pasangan Pendiri/ CO-Founder	Kemitraan/ Franchise	JUMLAH
Pendidikan Fisika (S1)	1	1	3	0	5

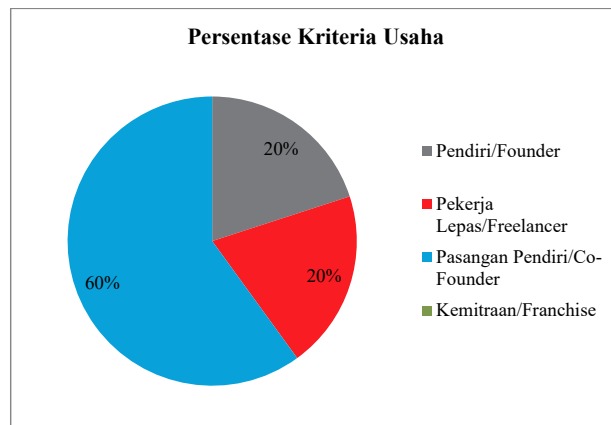


Diagram 9.103 Persentase Kriteria Usaha

8. Masukan Alumni Terhadap Prodi

Berdasarkan hasil *tracer study*, sebanyak 33 orang telah mengisi dan diketahui penilaian alumni terhadap aspek-aspek pembelajaran di bawah ini dilaksanakan di program studi. Berikut ini adalah rekapitulasi penilaian alumni;

Table 9.33 Penilaian alumni


No	Aspek Penilaian	Skor	Rata-Rata	Persentase	Kriteria
1	Penekanan pada aspek-aspek pembelajaran dilaksanakan di program studi	648	3	81.82%	Baik
2	Aspek belajar	524	3	79.39%	Baik
3	Kondisi fasilitas belajar	859	3	81.34%	Baik
4	Pengalaman belajar	735	3	79.55%	Baik
5	Kontribusi Prodi/Perguruan Tinggi dalam penguasaan bahasa asing	192	3	72.73%	Baik
6	Pengalaman belajar di Prodi	610	3	77.02%	Baik
7	Tingkat mana yang kompetensi	717	3	77.60%	Baik
8	Kompetensi yang diperlukan dalam pekerjaan atau melanjutkan studi	761	3	82.36%	Baik

Berdasarkan hasil kalijaga *tracer study* tahun 2019/2020, masukan alumni terhadap penambahan mata kuliah antara lain: Fisika untuk SMA, Microteaching 2,

Fisika, Telaah materi fisika OSN, Mekanika 3, Aplikasi fisika pada kehidupan sehari-hari, Teori Respon Butir, Konstruksi Assessment, Relativitas khusus dan umum, IPA Terpadu, Fisika Material, Pembelajaran Teknologi Digital, Kajian penelitian, Psikologi anak didik, Web design dan pemrograman, Public speaking, Statistika dan teori respon butir, Fisika zat padat/ fisika material, Astronomi, Pengajaran Fisika, mata kuliah reset, Kajian problematika pembelajaran fisika di sekolah.

Sedangkan mata kuliah yang sangat bermanfaat dan perlu dikembangkan antara lain: Metodologi Penelitian, ilmu fisika murni, Ilmu Pengetahuan Bumi Antariksa, Fisika modern, fisika kuantum, elektrodinamika, mekanika klasik, Elektronika Instrumentasi, Media Pembelajaran Fisika, Perkembangan peserta didik, Fisika dasar, matematika dasar, fisika matematika, statistika, elektrodinamika, listrik magnet, bahasa Inggris, bahasa arab, kuliah keterpaduan Islam sains, Konsep Fisika, Fisika Laboratorium, Ilmu Falak, Kependidikan, Fisika Sekolah, Fisika Komputasi (Python), Kewirausahaan, Bimbingan Konseling, Evaluasi Pembelajaran, Microteaching.

Adapun menurut alumni, mata kuliah yg sebaiknya ditiadakan diantaranya: Akhlak Tasawuf, SKI, Fisafat, Atom Inti, Relativitas, Fisika Kuantum Lanjutan, Kewarganegaraan, Fisika matematika III, Bahasa Arab, Kewirausahaan, Fisika lingkungan.



BAB X

FAKULTAS SAINS DAN TEKNOLOGI

A. Pengantar

Jumlah responden *Kalijaga Tracer study* Fakultas Sains dan Teknologi selanjutnya disebut Fakultas SAINTEK UIN Sunan Kalijaga tahun 2019/2020 sebanyak 249 responden. Adapun gambaran singkat terhadap penjelasan tersebut di atas, ditampilkan dalam tabel di bawah ini:

Table 10.1 Rekapitulasi Tracer study Alumni Fakultas SAINTEK lulusan tahun 2019/2020

Rekapitulasi Tracer Alumni Responden Lulusan Tahun 2019/2020				
Fakultas Sains dan Teknologi (SAINTEK)				
No	Prodi	Jumlah Lulusan	Memberi Respon	Response Rate
1	Matematika (S1)	28	22	78,57%
2	Fisika (S1)	32	32	100%
3	Kimia (S1)	45	43	95,56%
4	Biologi (S1)	50	46	92%
5	Informatika (S1)	71	63	88,73%
6	Teknik Industri (S1)	34	34	100%
7	Informatika (S2)	9	9	100%
TOTAL		269	249	80,47%

B. MATEMATIKA (S1)

1. Profil Responden

a. Gambaran Umum

Jumlah lulusan Program Studi Matematika (S1) tahun 2019/2020 sebanyak 28 orang. Sedangkan yang menjadi responden *tracer* Program Studi

Matematika (S1) tahun 2019/2020 sebanyak 22 orang. Jika dibuat persentase, jumlah responden alumni Prodi Matematika (S1) sebesar 78,57%.

b. Jenis Kelamin

Berdasarkan jenis kelaminnya, jumlah lulusan Program Studi Matematika (S1) tahun 2019/2020 untuk laki-laki sebanyak 8 orang atau 36,36% sedangkan perempuan sebanyak 14 orang atau sebesar 63,64%. Berikut ini adalah rekapitulasi alumni lulusan tahun 2019/2020 prodi Matematika (S1) berdasarkan jenis kelamin;

Table 10.2 Rekapitulasi lulusan berdasarkan Jenis Kelamin

PRODI	Laki-laki	Perempuan	Jumlah	Laki-laki	Perempuan
Matematika (S1)	8	14	22	36,36%	64,64%

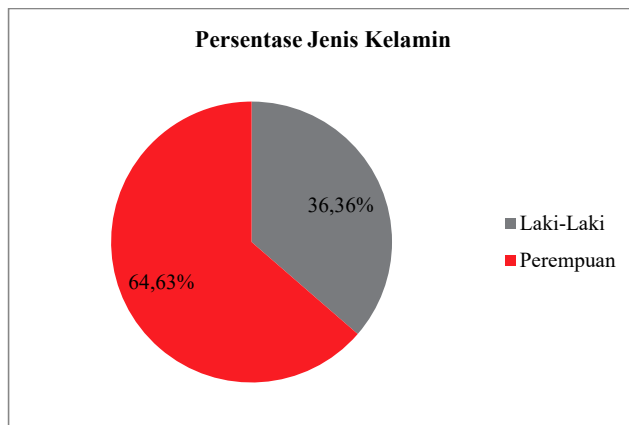


Diagram 10.1 Persentase Jenis Kelamin

c. Perolehan IPK

Perolehan Indeks Prestasi Kumulatif (IPK) terbagi dalam 4 (empat) skala yaitu: 2.00 - 2.49; 2.50 - 2.99; 3.00 - 3.49; dan 3.50 - 4.00. Berdasarkan hasil *tracer study* didapatkan sebanyak 1 orang alumni atau sebesar 4,55% memperoleh IPK sebesar 2,50 sampai dengan 2,99. Sebanyak 13 alumni atau sebesar 59,09% memperoleh IPK sebesar 3,00 sampai dengan 3,49 dan sebanyak 8 alumni atau sebesar 36,36% memperoleh IPK 3,50 sampai dengan 4,00. Berikut ini adalah diagram persentase alumni lulusan tahun 2019/2020 prodi Matematika (S1) berdasarkan Perolehan IPK;

Table 10.3 Rekapitulasi Perolehan IPK

Prodi	2.00-2.49	2.50-2.99	3.00-3.49	3.50-4.00	JUMLAH
Matematika (S1)	0	1	13	8	22

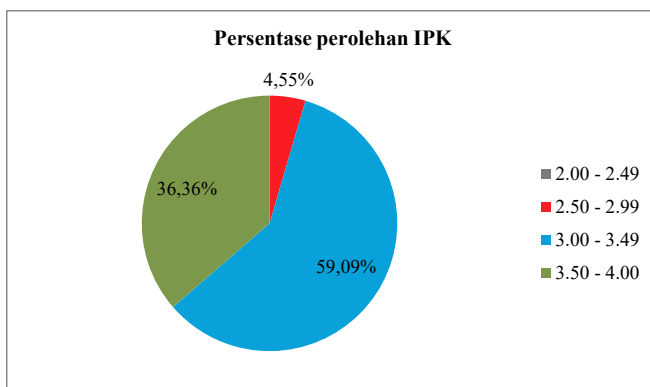


Diagram 10.2 Persentase perolehan IPK

d. Lama Studi

Lama studi terbagi dalam 5 (lima) kelompok yaitu: empat tahun; lima tahun; enam tahun; tujuh tahun; dan delapan tahun. Berdasarkan hasil *tracer study*, lama studi alumni Matematika (S1) sebanyak 11 orang atau sebesar 50% lama studi 4 tahun, sebanyak 9 orang atau sebesar 40,91% lama studi 5 tahun, sebanyak 2 orang atau sebesar 9,09% lama studi 7 tahun. Berikut ini adalah diagram persentase alumni lulusan tahun 2019/2020 prodi Matematika (S1) berdasarkan lama studi;

Table 10.4 Rekapitulasi Lama Studi

Prodi	4 th	5th	6th	7th	8th	JUMLAH
Matematika (S1)	11	9	0	2	0	22

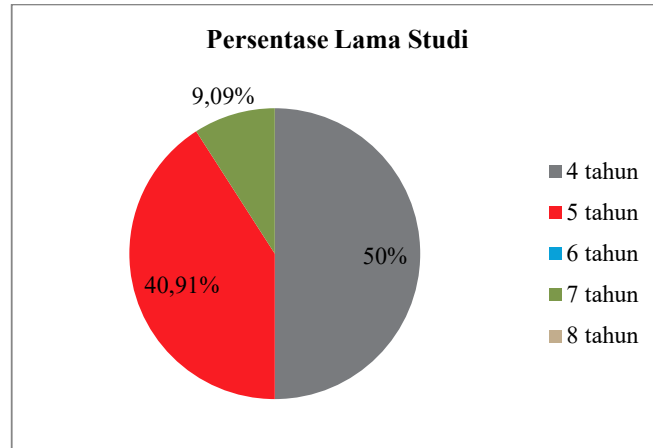


Diagram 10.3 Diagram Persentase Lama Studi

2. Kondisi Alumni

Kondisi alumni secara umum menjadi bagian penting dari *tracer study* yang dilakukan UIN Sunan Kalijaga, khususnya adalah alumni prodi Matematika (S1) Kondisi Alumni ini berkaitan dengan apa yang dilakukan oleh alumni saat ini, dalam hal ini ada empat kategori yaitu: Bekerja; Berwirausaha; Bekerja; Studi Lanjut dan Belum Bekerja. Sebanyak 15 orang atau sebesar 68,18% pada posisi Bekerja, sebanyak 2 orang atau sebesar 9,09% sedang Berwirausaha, sebanyak 3 orang atau sebesar 13,64% sedang Melanjutkan Studi, dan sebanyak 2 orang atau sebesar 9,09% pada posisi Belum Bekerja. Berikut ini adalah diagram persentase alumni lulusan tahun 2019/2020 prodi Matematika (S1);

Table 10.5 Rekapitulasi Kondisi Alumni

Prodi	Bekerja	Berwirausaha	Studi Lanjut	Belum Bekerja	Jumlah
Matematika (S1)	15	2	3	2	22

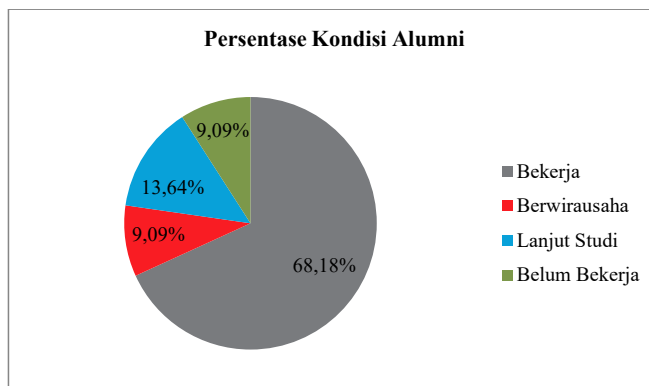


Diagram 10.4 Persentase Kondisi Alumni

3. Waktu Tunggu Lulusan

Waktu tunggu lulusan alumni lulusan tahun 2019/2020 program studi Matematika (S1) terbagi dalam lima kategori yaitu: sebelum lulus; 0-3 bulan; 3-6 bulan; 6-18 bulan; dan lebih dari 18 bulan. Persentase jangka waktu tunggu kerja alumni prodi Matematika (S1) sebanyak 4 orang atau sebesar 20% selama 0-3 bulan, sebanyak 2 orang atau sebesar 10% selama 3-6 bulan dan sebanyak 14 orang atau sebesar 70% selama 6-18 bulan. Berikut ini adalah diagram persentase waktu tunggu lulusan alumni lulusan tahun 2019/2020 prodi Matematika (S1);

Table 10.6 Rekapitulasi Masa Tunggu

Prodi	Sebelum Lulus Kuliah	0 - 3 bln	3 - 6 bulan	6 - 18 bulan	Lebih dari 18 bulan	Jumlah
Matematika (S1)	0	4	2	14	0	20

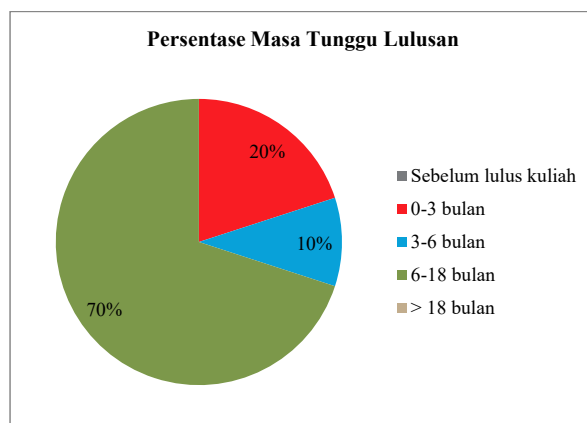


Diagram 10.5 Persentase Masa Tunggu Lulusan

4. Kesesuaian Bidang Kerja

Persentase tingkat kesesuaian bidang kerja alumni prodi Matematika (S1) terbagi dalam tiga kategori, yaitu: Tinggi; Sedang; Rendah. Sebanyak 8 orang atau sebesar 44,44% termasuk dalam kategori Tinggi, Sebanyak 8 orang atau sebesar 44,44% termasuk dalam kategori sedang; dan sebanyak 2 orang atau sebesar 11,11% termasuk dalam kategori rendah. Berikut ini adalah diagram persentase kesesuaian bidang kerja alumni lulusan tahun 2019/2020 prodi Matematika (S1);

Table 10.7 Kesesuaian Bidang Kerja

Prodi	Tinggi	Sedang	Rendah	Jumlah
Matematika (S1)	8	8	2	18

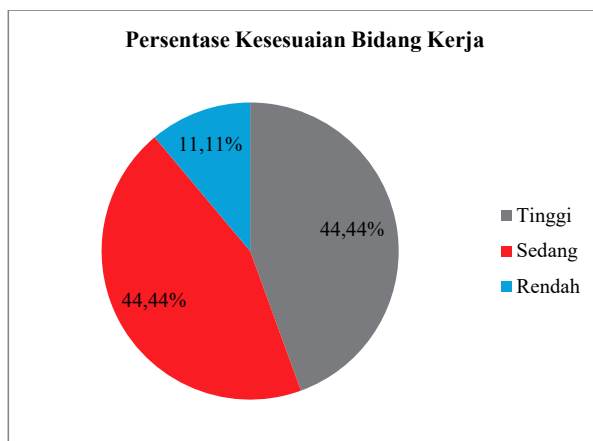


Diagram 10.6 Persentase Kesesuaian Bidang Kerja

5. Tingkat dan Ukuran Tempat Kerja Lulusan

Tingkat dan ukuran tempat kerja lulusan terbagi dalam tiga kategori yaitu: Multinasional/Internasional; Nasional/Berbadan Hukum; dan Lokal/Wilayah/Tidak Berbadan Hukum. Persentase tingkat tempat kerja alumni prodi Matematika (S1) sebanyak 14 orang atau sebesar 77,78% masuk dalam kategori Nasional/Berbadan Hukum dan sebanyak 4 orang atau sebesar 22,22% masuk dalam kategori Lokal/Wilayah/Tidak Berbadan Hukum. Berikut adalah rekapitulasi tingkat dan ukuran tempat kerja lulusan tahun 2019/2020 prodi Matematika (S1) dalam bentuk diagram;

Table 10.8 Tingkat dan Ukuran Tempat Kerja

Prodi	Multinasional/ internasional	Nasional/ ber-badan hukum	Lokal/wilayah/ tidak berbadan hukum	Jumlah
Matematika (S1)	0	14	4	18

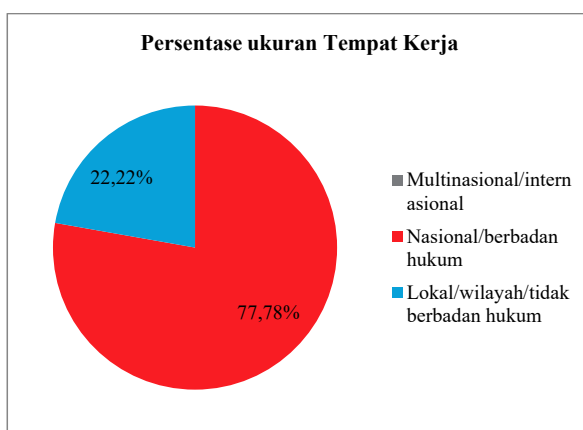


Diagram 10.7 Persentase ukuran Tempat Kerja

Adapun jenis lembaga tempat bekerja saat ini untuk alumni prodi Matematika (S1) dikelompokkan dalam 6 (enam) kategori yaitu: BUMD/BUMN; Institusi/organisasi multilateral; lembaga keagamaan (Pesantren/Masjid/Majelis Taklim); Lembaga pemerintahan; Organisasi nirlaba; dan Perusahaan Swasta/perusahaan rintisan/UMKM. Saat ini, untuk alumni prodi Matematika (S1) sebanyak 3 orang atau sebesar 18,75% bekerja di BUMD/ BUMN. Sebanyak 2 orang atau sebesar 12,50% bekerja di Lembaga keagamaan, sebanyak 2 orang atau sebesar 12,50% bekerja di Lembaga pemerintahan, dan ebanyak 9 orang atau sebesar 56,25% bekerja di Perusahaan swasta. Berikut ini adalah diagram rekapitulasi Lembaga tempat bekerja alumni Matematika (S1) tahun 2019/2020;

Table 10.9 Jenis Lembaga tempat bekerja

PRODI	BUMD/ BUMN	Institusi/ Organisasi Multilateral	Lembaga Keagamaan (Pesantren/ Masjid/ Majelis Taklim)	Lembaga Pemerintahan	Organisasi Nirlaba	Perusahaan Swasta/ Perusahaan RIntisan/ UMKM	Jumlah
Matematika (S1)	3	0	2	2	0	9	16

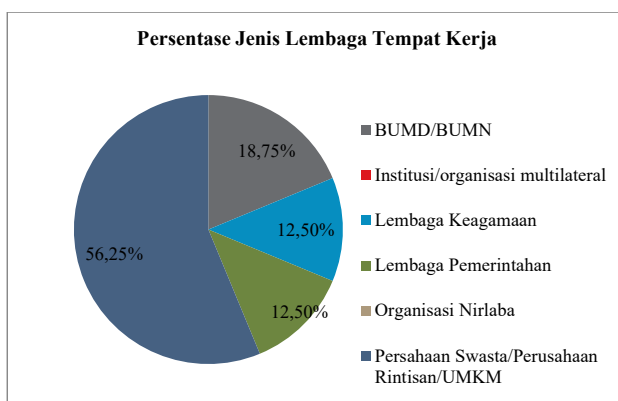


Diagram 10.8 Persentase Jenis Lembaga Tempat Kerja

6. Perolehan Gaji

Perolehan gaji alumni terbagi dalam lima kategori yaitu: <5 juta; 5-10 juta; 11-15 juta; 16-20 juta; dan >20 juta. Berdasarkan hasil *tracer study* diperoleh persentase perolehan gaji alumni prodi Matematika (S1) sebanyak 16 responden atau sebesar 88,89% menerima gaji <5 juta dan sebanyak 2 orang atau sebesar 11,11% menerima

gaji 5-10- juta. Berikut ini adalah rekapitulasi perolehan gaji alumni program studi Matematika (S1) lulusan tahun 2019/2020;

Table 10.10 Perolehan Gaji

Prodi	< 5 juta	5 - 10 juta	11-15 jt	16-20 jt	> 20 jt	Jumlah
Matematika (S1)	16	2	0	0	0	18

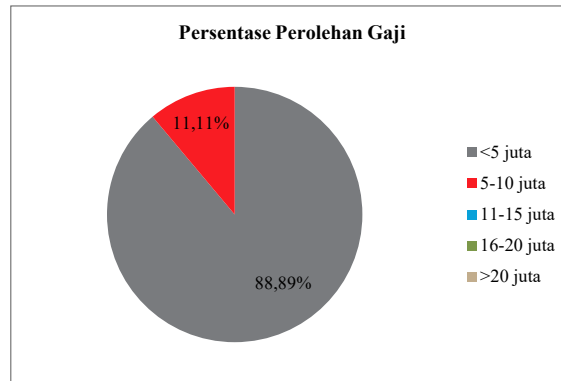


Diagram 10.9 Persentase Perolehan Gaji

7. Kriteria Usaha

Kriteria usaha terbagi dalam empat kategori yaitu: Pendiri/ Founder; Pekerja lepas/ Freelancer; Pasangan Pendiri/ Co-Founder; Kemitraan/ Franchise. Dari hasil *tracer* kriteria usaha alumni prodi program studi Matematika (S1) didapatkan 2 orang atau sebesar 100% sebagai Pasangan Pendiri/ *Co-Founder*. Berikut ini adalah rekapitulasi kriteria usaha alumni program studi Matematika (S1) lulusan tahun 2019/2020;

Table 10.11 Kriteria Usaha

Program Studi	Pendiri/ Foudrer	Pekerja Lepas/ Freelancer	Pasangan Pendiri/ CO-Founder	Kemitraan/ Franchise	JUMLAH
Matematika (S1)	0	0	2	0	2

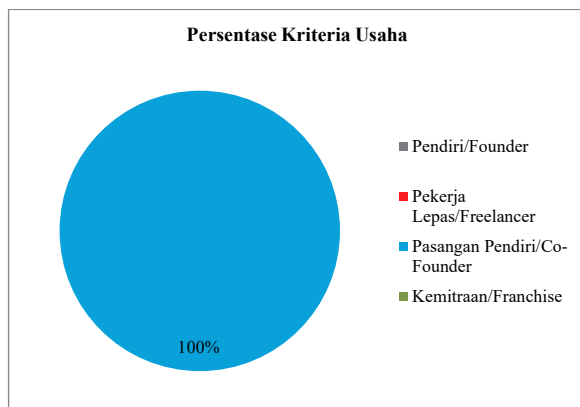


Diagram 10.10 Persentase Kriteria Usaha

8. Masukan Alumni Terhadap Prodi

Berdasarkan hasil *tracer study*, sebanyak 21 orang telah mengisi dan diketahui penilaian alumni terhadap aspek-aspek pembelajaran di bawah ini dilaksanakan di program studi. Berikut ini adalah rekapitulasi penilaian alumni;

Table 10.12 Penilaian alumni

No	Aspek Penilaian	Skor	Rata-Rata	Persentase	Kriteria
1	Penekanan pada aspek-aspek pembelajaran dilaksanakan di program studi	343	3	68.06%	Baik
2	Aspek belajar	292	3	69.52%	Baik
3	Kondisi fasilitas belajar	496	3	73.81%	Baik
4	Pengalaman belajar	406	3	69.05%	Baik
5	Kontribusi Prodi/Perguruan Tinggi dalam penguasaan bahasa asing	105	3	62.50%	Baik
6	Pengalaman belajar di Prodi	349	3	69.25%	Baik
7	Tingkat mana yang kompetensi	424	3	72.11%	Baik
8	Kompetensi yang diperlukan dalam pekerjaan atau melanjutkan studi	454	3	77.21%	Baik

Berdasarkan hasil kalijaga *tracer study* tahun 2019/2020, masukan alumni terhadap penambahan mata kuliah antara lain: Data science, Aktuaria, machine learning, Hukum warisan islam, Pendataan, Matematika dalam Bisnis, Magang, Manajemen keuangan, Ilmu Komunikasi, Matematika Aktuaria,.

Sedangkan mata kuliah yang sangat bermanfaat dan perlu dikembangkan antara lain: Pemrograman, Ilmu Falak, statistik, Komputasi Statistika, Matematika, Teori permainan, Analisis data, Keuangan Islam, Bahasa Inggris, Riset Operasi, Kewirausahaan.

Adapun menurut alumni, mata kuliah yg sebaiknya ditiadakan diantaranya: Teori Kendali, Matematika teknik, Ilmu Falaq, Fisika dasar, Aljabar, Filsafat ilmu.

C. FISIKA (S1)

1. Profil Responden

a. Gambaran Umum

Jumlah lulusan Program Studi Fisika (S1) tahun 2019/2020 sebanyak 32 orang. Sedangkan yang menjadi responden *tracer* Program Studi Fisika (S1) tahun 2019/2020 sebanyak 32 orang. Jika dibuat persentase, jumlah responden alumni Prodi Fisika (S1) sebesar 100%.

b. Jenis Kelamin

Berdasarkan jenis kelaminnya, jumlah lulusan Program Studi Fisika (S1) tahun 2019/2020 untuk laki-laki sebanyak 21 orang atau 65,63% sedangkan perempuan sebanyak 11 orang atau sebesar 34,38%. Berikut ini adalah rekapitulasi alumni lulusan tahun 2019/2020 prodi Fisika (S1) berdasarkan jenis kelamin;

Table 10.14 Rekapitulasi lulusan berdasarkan Jenis Kelamin

PRODI	Laki-laki	Perempuan	Jumlah	Laki-laki	Perempuan
Fisika (S1)	21	11	32	65,63%	34,38%

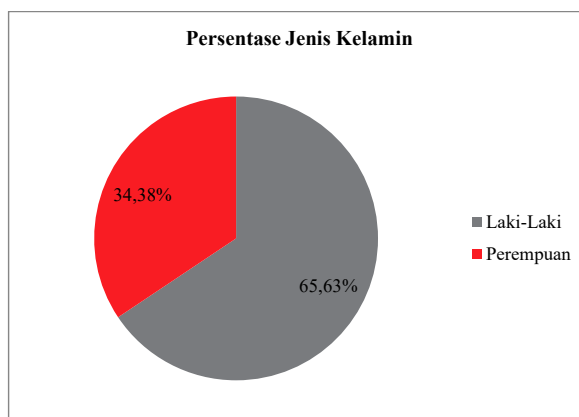


Diagram 10.10 Persentase Jenis Kelamin

c. Perolehan IPK

Perolehan Indeks Prestasi Kumulatif (IPK) terbagi dalam 4 (empat) skala yaitu: 2.00 - 2.49; 2.50 - 2.99; 3.00 - 3.49; dan 3.50 - 4.00. Berdasarkan hasil *tracer study* didapatkan sebanyak 3 orang alumni atau sebesar 9,38% memperoleh IPK sebesar 2,50 sampai dengan 2,99. Sebanyak 24 alumni atau sebesar 75% memperoleh IPK sebesar 3,00 sampai dengan 3,49 dan sebanyak 5 alumni atau sebesar 15,63% memperoleh IPK 3,50 sampai dengan 4,00. Berikut ini adalah diagram persentase alumni lulusan tahun 2019/2020 prodi Fisika (S1) berdasarkan Perolehan IPK;

Table 10.15 Rekapitulasi Perolehan IPK

Prodi	2.00-2.49	2.50-2.99	3.00-3.49	3.50-4.00	JUMLAH
Fisika (S1)	0	3	24	5	32

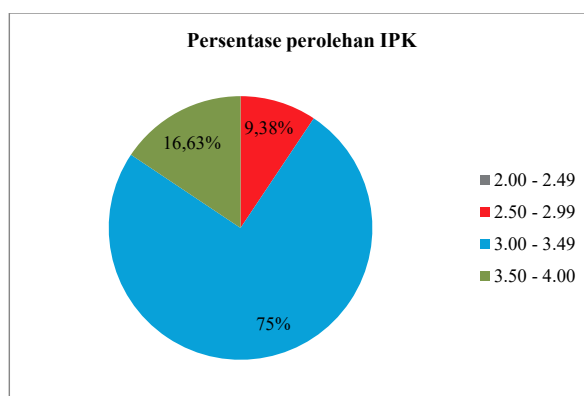


Diagram 10.11 Persentase perolehan IPK

d. Lama Studi

Lama studi terbagi dalam 5 (lima) kelompok yaitu: empat tahun; lima tahun; enam tahun; tujuh tahun; dan delapan tahun. Berdasarkan hasil *tracer study*, lama studi alumni Fisika (S1) sebanyak 12 orang atau sebesar 37,50% lama studi 4 tahun, sebanyak 13 orang atau sebesar 40,63% lama studi 5 tahun, sebanyak 3 orang atau sebesar 9,38% lama studi 6 tahun, sebanyak 4 orang atau sebesar 12,50% lama studi 7 tahun. Berikut ini adalah diagram persentase alumni lulusan tahun 2019/2020 prodi Fisika (S1) berdasarkan lama studi;

Table 10.16 Rekapitulasi Lama Studi

Prodi	4 th	5th	6th	7th	8th	JUMLAH
Fisika (S1)	12	13	3	4	0	32

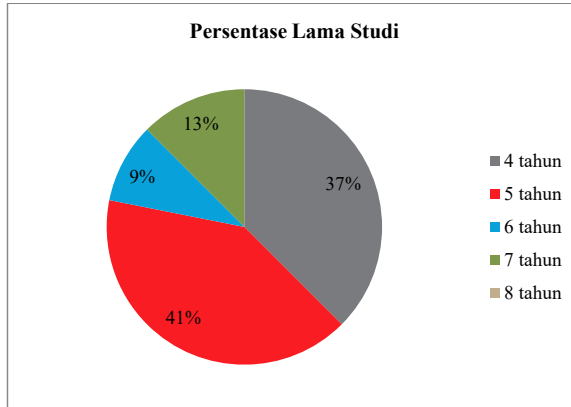


Diagram 10.12 Diagram Persentase Lama Studi

2. Kondisi Alumni

Kondisi alumni secara umum menjadi bagian penting dari *tracer study* yang dilakukan UIN Sunan Kalijaga, khususnya adalah alumni prodi Fisika (S1) Kondisi Alumni ini berkaitan dengan apa yang dilakukan oleh alumni saat ini, dalam hal ini ada empat kategori yaitu: Bekerja; Berwirausaha; Bekerja; Studi Lanjut dan Belum Bekerja. Sebanyak 19 orang atau sebesar 59,38% pada posisi Bekerja, sebanyak 3 orang atau sebesar 9,38% sedang Berwirausaha, sebanyak 5 orang atau sebesar 16,63 sedang Melanjutkan Studi, dan sebanyak 5 orang atau sebesar 15,63% pada posisi Belum Bekerja. Berikut ini adalah diagram persentase alumni lulusan tahun 2019/2020 prodi Fisika (S1);

Table 10.17 Rekapitulasi Kondisi Alumni

Prodi	Bekerja	Berwirausaha	Studi Lanjut	Belum Bekerja	Jumlah
Fisika (S1)	19	3	5	5	32

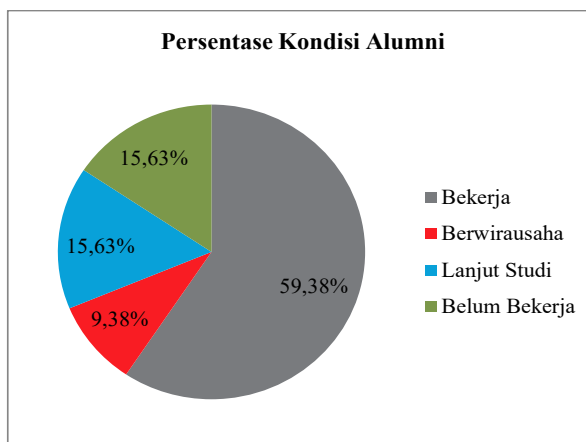


Diagram 10.13 Persentase Kondisi Alumni

3. Waktu Tunggu Lulusan

Waktu tunggu lulusan alumni lulusan tahun 2019/2020 program studi Fisika (S1) terbagi dalam lima kategori yaitu: sebelum lulus; 0-3 bulan; 3-6 bulan; 6-18 bulan; dan lebih dari 18 bulan; tidak ada keterangan. Persentase jangka waktu tunggu kerja alumni prodi Fisika (S1) sebanyak 8 orang atau sebesar 3.63% sebelum lulus kuliah; sebanyak 5 orang atau sebesar 18.52% selama 3-6 bulan dan sebanyak 5 orang atau sebesar 18.52% selama 6-18 bulan. Berikut ini adalah diagram persentase waktu tunggu lulusan alumni lulusan tahun 2019/2020 prodi Fisika (S1);

Table 10.18 Rekapitulasi Masa Tunggu

Prodi	Sebelum Lulus Kuliah	0 - 3 bln	3 - 6 bulan	6 - 18 bulan	Lebih dari 18 bulan	Jumlah
Fisika (S1)	8	5	5	9	0	27

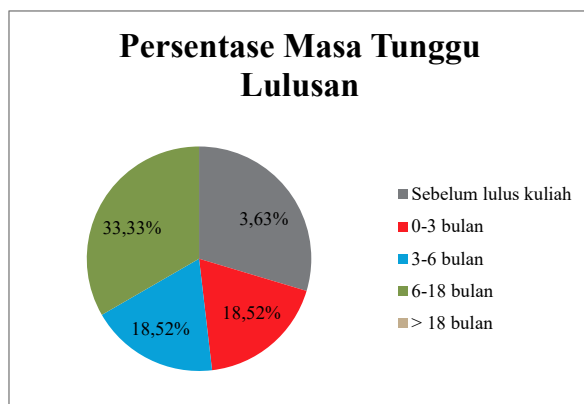


Diagram 10.14 Persentase Masa Tunggu Lulusan

4. Kesesuaian Bidang Kerja

Persentase tingkat kesesuaian bidang kerja alumni prodi Fisika (S1) terbagi dalam tiga kategori, yaitu: Tinggi; Sedang; Rendah. Sebanyak 6 orang atau sebesar 26,09% termasuk dalam kategori Tinggi, Sebanyak 9 orang atau sebesar 39,13% termasuk dalam kategori sedang; dan sebanyak 8 orang atau sebesar 34,78% termasuk dalam kategori rendah. Berikut ini adalah diagram persentase kesesuaian bidang kerja alumni lulusan tahun 2019/2020 prodi Fisika (S1);

Table 10.19 Kesesuaian Bidang Kerja

Prodi	Tinggi	Sedang	Rendah	Jumlah
Fisika (S1)	6	9	8	23

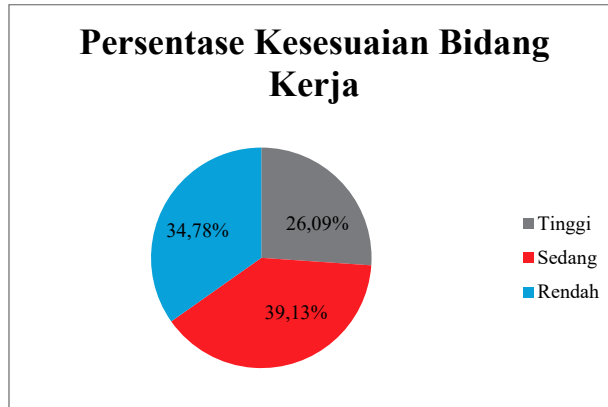


Diagram 10.15 Persentase Kesesuaian Bidang Kerja

5. Tingkat dan Ukuran Tempat Kerja Lulusan

Tingkat dan ukuran tempat kerja lulusan terbagi dalam tiga kategori yaitu: Multinasional/Internasional; Nasional/Berbadan Hukum; dan Lokal/Wilayah/Tidak Berbadan Hukum. Persentase tingkat tempat kerja alumni prodi Fisika (S1) sebanyak 3 orang atau sebesar 13,04% masuk dalam kategori Multinasional/Internasional. Sebanyak 11 orang atau sebesar 47,83% masuk dalam kategori Nasional/Berbadan Hukum dan sebanyak 9 orang atau sebesar 39,13% masuk dalam kategori Lokal/Wilayah/Tidak Berbadan Hukum. Berikut adalah rekapitulasi tingkat dan ukuran tempat kerja lulusan tahun 2019/2020 prodi Fisika (S1) dalam bentuk diagram;

Table 10.19 Tingkat dan Ukuran Tempat Kerja

Prodi	Multinasional/ internasional	Nasional/ ber-badan hukum	Lokal/wilayah/ tidak berbadan hukum	Jumlah
Fisika (S1)	3	11	9	23

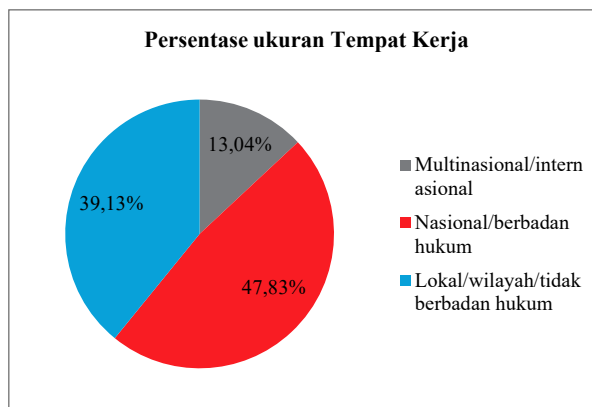


Diagram 10.16 Persentase ukuran Tempat Kerja

Adapun jenis lembaga tempat bekerja saat ini untuk alumni prodi Fisika (S1) dikelompokkan dalam 6 (enam) kategori yaitu: BUMD/BUMN; Institusi/organisasi multilateral; lembaga keagamaan (Pesantren/ Masjid/ Majelis Taklim); Lembaga pemerintahan; Organisasi nirlaba; dan Perusahaan Swasta/perusahaan rintisan/UMKM. Saat ini, untuk alumni prodi Fisika (S1) sebanyak 1 orang atau sebesar 5% bekerja di BUMD/ BUMN. Sebanyak 4 orang atau sebesar 20% bekerja di institusi, sebanyak 1 orang atau sebesar 5% bekerja di Lembaga Keagamaan, sebanyak 3 orang atau sebesar 15% bekerja di Lembaga pemerintahan dan sebanyak 11 orang atau sebesar 55% bekerja di Perusahaan swasta. Berikut ini adalah diagram rekapitulasi Lembaga tempat bekerja alumni Fisika (S1) tahun 2019/2020;

Table 10.20 Jenis Lembaga tempat bekerja

PRODI	BUMD/ BUMN	Institusi/ Organisasi Multilateral	Lembaga Keagamaan (Pesantren/ Masjid/ Majelis Taklim)	Lembaga Pemerintahan	Organisasi Nirlaba	Perusahaan Swasta/ Perusahaan Rintisan/ UMKM	Jumlah
Fisika (S1)	1	4	1	3	0	11	20

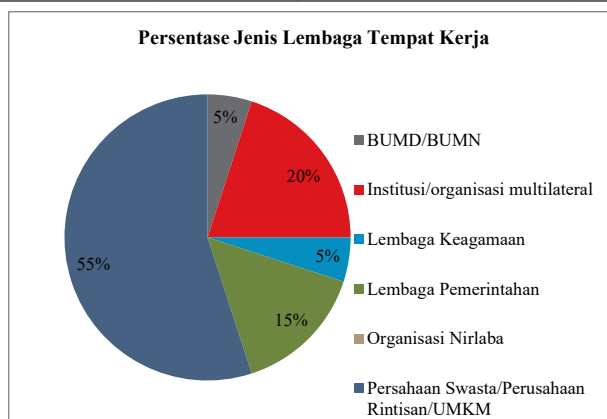


Diagram 10.17 Persentase Jenis Lembaga Tempat Kerja

6. Perolehan Gaji

Perolehan gaji alumni terbagi dalam lima kategori yaitu: <5 juta; 5-1- juta; 11-15 juta; 16-20 juta; dan >20 juta. Berdasarkan hasil *tracer study* diperoleh persentase perolehan gaji alumni prodi Fisika (S1) sebanyak 21 responden atau sebesar 91,30% menerima gaji <5 juta dan sebanyak 2 responden atau sebesar 8,70% memperoleh gaji 5-10 juta. Tidak ada almuni yang memberikan respon pada kategori gaji 11-15

juta; 16-20 juta; dan >20 juta. Berikut ini adalah rekapitulasi perolehan gaji alumni program studi Fisika (S1) lulusan tahun 2019/2020;

Table 10.21 Perolehan Gaji

Prodi	< 5 juta	5 - 10 juta	11-15 jt	16-20 jt	> 20 jt	Jumlah
Fisika (S1)	21	2	0	0	0	23

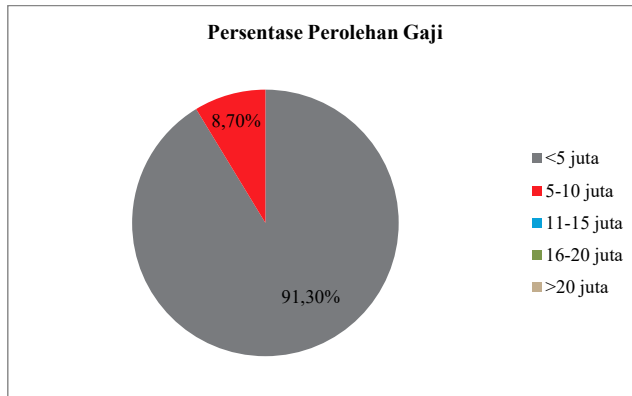


Diagram 10.17 Persentase Perolehan Gaji

7. Kriteria Usaha

Kriteria usaha terbagi dalam empat kategori yaitu: Pendiri/ Founder; Pekerja lepas/ Freelancer; Pasangan Pendiri/ Co-Founder; Kemitraan/ Franchise. Dari hasil *tracer* kriteria usaha alumni prodi program studi Fisika (S1) didapatkan 3 orang atau sebesar 100% sebagai pendiri/ founder. Tidak ada responden yang mengisi pada kriteria pekerja lepas/ freelancer, Pasangan Pendiri/ Co-Founder dan Kemitraan/ Franchise. Berikut ini adalah rekapitulasi kriteria usaha alumni program studi Fisika (S1) lulusan tahun 2019/2020;

Table 10.22 Kriteria Usaha

Program Studi	Pendiri/ Foudrer	Pekerja Lepas/ Freelancer	Pasangan Pendiri/ CO-Founder	Kemitraan/ Franchise	JUMLAH
Fisika (S1)	3	0	0	0	3

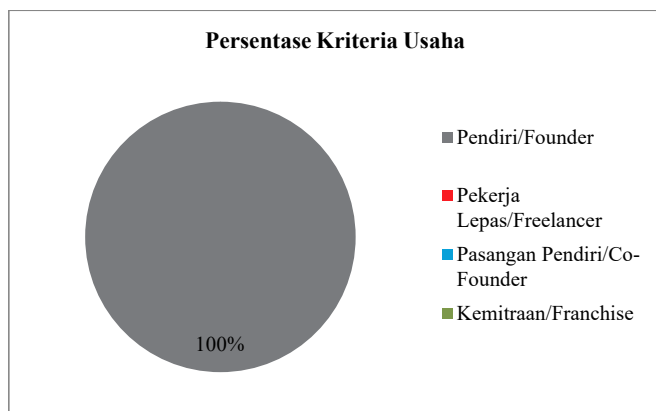


Diagram 10.18 Persentase Kriteria Usaha

8. Masukan Alumni Terhadap Prodi

Berdasarkan hasil *tracer study*, sebanyak 32 orang telah mengisi dan diketahui penilaian alumni terhadap aspek-aspek pembelajaran di bawah ini dilaksanakan di program studi. Berikut ini adalah rekapitulasi penilaian alumni;

Table 10.24 Penilaian alumni

No	Aspek Penilaian	Skor	Rata-Rata	Persentase	Kriteria
1	Penekanan pada aspek-aspek pembelajaran dilaksanakan di program studi	564	3	73.44%	Baik
2	Aspek belajar	475	3	74.22%	Baik
3	Kondisi fasilitas belajar	776	3	75.78%	Baik
4	Pengalaman belajar	675	3	75.33%	Baik
5	Kontribusi Prodi/Perguruan Tinggi dalam penguasaan bahasa asing	176	3	68.75%	Baik
6	Pengalaman belajar di Prodi	540	3	70.31%	Baik
7	Tingkat mana yang kompetensi	662	3	73.88%	Baik
8	Kompetensi yang diperlukan dalam pekerjaan atau melanjutkan studi	690	3	77.01%	Baik

Berdasarkan hasil kalijaga *tracer study* tahun 2019/2020, masukan alumni terhadap penambahan mata kuliah antara lain: Management, Pemrograman komputes, Machine Learning, dan Data Science, Fisika dasar, pemetaan, Statistika

Seismologi, Dasar dasar programming, Fisika medis, Pembelajaran Microteaching, Mekanika, Rasperry dan Arduino, Fisika nuklir, Matematika social, komputasi neurologi, Pengembangan diri, Penelitian tambahan, Kewirausahaan, Pengabdian Masyarakat, Bahasa Inggris, Programmer lanjut.

Sedangkan mata kuliah yang sangat bermanfaat dan perlu dikembangkan antara lain: Fisika instrumentasi, Praktikum Lapangan, kewirausahaan, Statistika Seismologi, Fisika Statistik, Fisika Kuantum, Keterpaduan Islam dan Sains, Fisika modern, Kalibrasi dan Metrologi, Pengolahan Sinyal, Matematika Dasar, fisika komputasi, Fisika Instrumentasi, Kalkulus.

Adapun menurut alumni, mata kuliah yg sebaiknya ditiadakan diantaranya: Biologi, agama, Pendidikan Pancasila, teknologi tambang, teknologi informasi dan komunikasi, Programmer.

D. KIMIA (S1)

1. Profil Responden

a. Gambaran Umum

Jumlah lulusan Program Studi Kimia (S1) tahun 2019/2020 sebanyak 45 orang. Sedangkan yang menjadi responden *tracer* Program Studi Kimia (S1) tahun 2019/2020 sebanyak 43 orang. Jika dibuat persentase, jumlah responden alumni Prodi Kimia (S1) sebesar 95,56%.

b. Jenis Kelamin

Berdasarkan jenis kelaminnya, jumlah lulusan Program Studi Kimia (S1) tahun 2019/2020 untuk laki-laki sebanyak 14 orang atau 32,56% sedangkan perempuan sebanyak 29 orang atau sebesar 67,44%. Berikut ini adalah rekapitulasi alumni lulusan tahun 2019/2020 prodi Kimia (S1) berdasarkan jenis kelamin;

Table 10.25 Rekapitulasi lulusan berdasarkan Jenis Kelamin

PRODI	Laki-laki	Perempuan	Jumlah	Laki-laki	Perempuan
Kimia (S1)	14	29	43	32,56%	67,44%

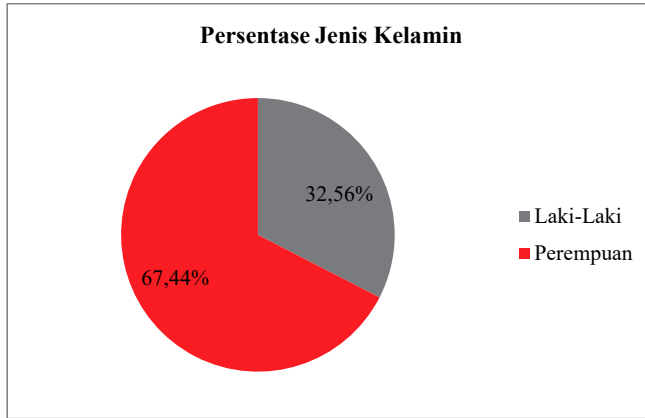


Diagram 10.19 Persentase Jenis Kelamin

c. Perolehan IPK

Perolehan Indeks Prestasi Kumulatif (IPK) terbagi dalam 4 (empat) skala yaitu: 2.00 - 2.49; 2.50 - 2.99; 3.00 - 3.49; dan 3.50 - 4.00. Berdasarkan hasil *tracer study* didapatkan sebanyak 2 orang alumni atau sebesar 4,76% memperoleh IPK sebesar 2,50 sampai dengan 2,99. Sebanyak 19 alumni atau sebesar 45,24% memperoleh IPK sebesar 3,00 sampai dengan 3,49 dan sebanyak 21 alumni atau sebesar 50% memperoleh IPK 3,50 sampai dengan 4,00. Berikut ini adalah diagram persentase alumni lulusan tahun 2019/2020 prodi Kimia (S1) berdasarkan Perolehan IPK;

Table 10.26 Rekapitulasi Perolehan IPK

Prodi	2.00-2.49	2.50-2.99	3.00-3.49	3.50-4.00	JUMLAH
Kimia (S1)	0	2	19	21	42

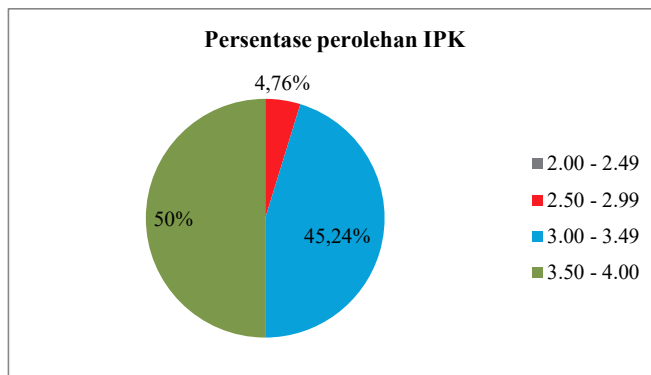


Diagram 10.20 Persentase perolehan IPK

d. Lama Studi

Lama studi terbagi dalam 5 (lima) kelompok yaitu: empat tahun; lima tahun; enam tahun; tujuh tahun; dan delapan tahun. Berdasarkan hasil *tracer study*, lama studi alumni Kimia (S1) sebanyak 25 orang atau sebesar 58,14% lama studi 4 tahun, sebanyak 10 orang atau sebesar 23,26% lama studi 5 tahun, sebanyak 4 orang atau sebesar 9,30% lama studi 6 tahun, dan sebanyak 4 orang atau sebesar 9,30% lama studi 7 tahun. Berikut ini adalah diagram persentase alumni lulusan tahun 2019/2020 prodi Kimia (S1) berdasarkan lama studi;

Table 10.27 Rekapitulasi Lama Studi

Prodi	4 th	5th	6th	7th	8th	JUMLAH
Kimia (S1)	25	10	4	4	0	43

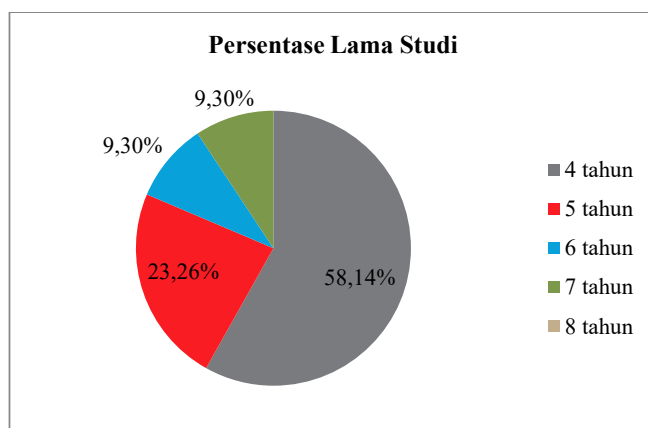


Diagram 10.20 Diagram Persentase Lama Studi

2. Kondisi Alumni

Kondisi alumni secara umum menjadi bagian penting dari *tracer study* yang dilakukan UIN Sunan Kalijaga, khususnya adalah alumni prodi Kimia (S1) Kondisi Alumni ini berkaitan dengan apa yang dilakukan oleh alumni saat ini, dalam hal ini ada empat kategori yaitu: Bekerja; Berwirausaha; Bekerja; Studi Lanjut dan Belum Bekerja. Sebanyak 18 atau sebesar 41,86% pada posisi Bekerja, sebanyak 8 orang atau sebesar 18,60% sedang Berwirausaha, sebanyak 5 orang atau sebesar 11,63% sedang Melanjutkan Studi, dan sebanyak 12 orang atau sebesar 27,91% pada posisi Belum Bekerja. Berikut ini adalah diagram persentase alumni lulusan tahun 2019/2020 prodi Kimia (S1);

Table 10.28 Rekapitulasi Kondisi Alumni

Prodi	Bekerja	Berwirausaha	Studi Lanjut	Belum Bekerja	Jumlah
Kimia (S1)	18	8	5	12	43

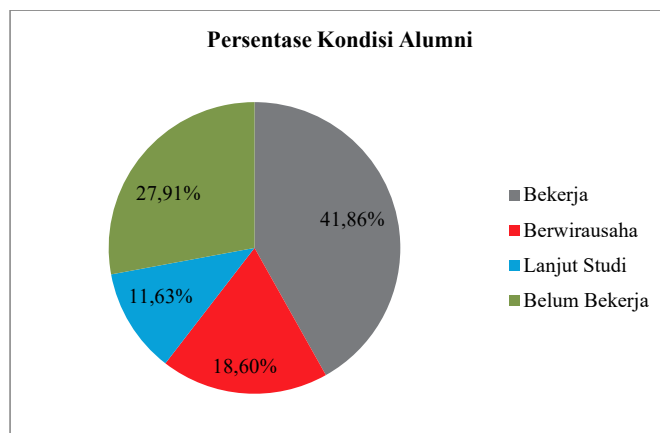


Diagram 10.21 Persentase Kondisi Alumni

3. Waktu Tunggu Lulusan

Waktu tunggu lulusan alumni lulusan tahun 2019/2020 program studi Kimia (S1) terbagi dalam lima kategori yaitu: sebelum lulus; 0-3 bulan; 3-6 bulan; 6-18 bulan; dan lebih dari 18 bulan; tidak ada keterangan. Persentase jangka waktu tunggu kerja alumni prodi Kimia (S1) sebanyak 6 orang atau sebesar 18,18% sebelum lulus kuliah; sebanyak 5 orang atau sebesar 15,15% selama 0-3 bulan, sebanyak 8 orang atau sebesar 24,24% selama 3-6 bulan, dan sebanyak 11 orang atau sebesar 33,33% selama 6-18 bulan, dan sebanyak 3 orang atau sebesar 9,09% lebih dari 18 bulan. Berikut ini adalah diagram persentase waktu tunggu lulusan alumni lulusan tahun 2019/2020 prodi Kimia (S1);

Table 10.29 Rekapitulasi Masa Tunggu

Prodi	Sebelum Lulus Kuliah	0 - 3 bln	3 - 6 bulan	6 - 18 bulan	Lebih dari 18 bulan	Jumlah
Kimia (S1)	6	5	8	11	3	33

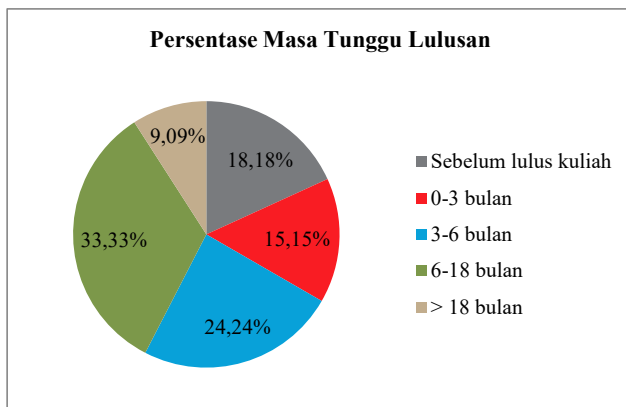


Diagram 10.21 Persentase Masa Tunggu Lulusan

4. Kesesuaian Bidang Kerja

Persentase tingkat kesesuaian bidang kerja alumni prodi Kimia (S1) terbagi dalam tiga kategori, yaitu: Tinggi; Sedang; Rendah. Sebanyak 3 orang atau sebesar 10% termasuk dalam kategori Tinggi, Sebanyak 15 orang atau sebesar 50% termasuk dalam kategori sedang; dan sebanyak 12 orang atau sebesar 40% termasuk dalam kategori rendah. Berikut ini adalah diagram persentase kesesuaian bidang kerja alumni lulusan tahun 2019/2020 prodi Kimia (S1);

Table 10.30 Kesesuaian Bidang Kerja

Prodi	Tinggi	Sedang	Rendah	Jumlah
Kimia (S1)	3	15	12	30

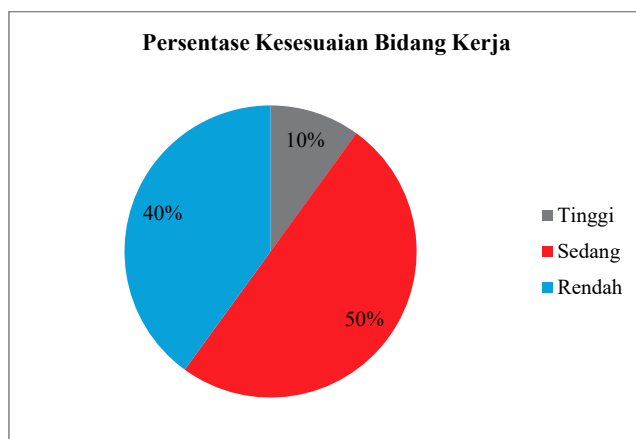


Diagram 10.22 Persentase Kesesuaian Bidang Kerja

5. Tingkat dan Ukuran Tempat Kerja Lulusan

Tingkat dan ukuran tempat kerja lulusan terbagi dalam tiga kategori yaitu: Multinasional/Internasional; Nasional/Berbadan Hukum; dan Lokal/Wilayah/Tidak Berbadan Hukum. Persentase tingkat tempat kerja alumni prodi Kimia (S1) sebanyak 1 orang atau sebesar 3,33% masuk dalam kategori Multinasional/Internasional. Sebanyak 17 orang atau sebesar 56,67% masuk dalam kategori Nasional/Berbadan Hukum dan sebanyak 12 orang atau sebesar 40% masuk dalam kategori Lokal/Wilayah/Tidak Berbadan Hukum. Berikut adalah rekapitulasi tingkat dan ukuran tempat kerja lulusan tahun 2019/2020 prodi Kimia (S1) dalam bentuk diagram;

Table 10.31 Tingkat dan Ukuran Tempat Kerja

Prodi	Multinasional/ internasional	Nasional/ ber-badan hukum	Lokal/wilayah/ tidak berbadan hukum	Jumlah
Kimia (S1)	1	17	12	30

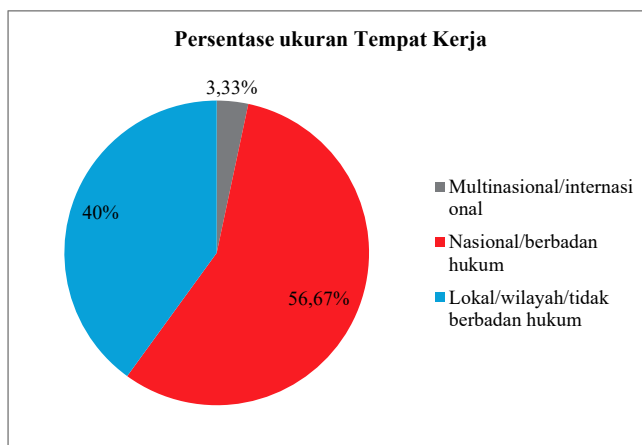


Diagram 10.23 Persentase ukuran Tempat Kerja

Adapun jenis lembaga tempat bekerja saat ini untuk alumni prodi Kimia (S1) dikelompokkan dalam 6 (enam) kategori yaitu: BUMD/BUMN; Institusi/organisasi multilateral; lembaga keagamaan (Pesantren/ Masjid/Majelis Taklim); Lembaga pemerintahan; Organisasi nirlaba; dan Perusahaan Swasta/perusahaan rintisan/UMKM. Saat ini, untuk alumni prodi Kimia (S1) sebanyak 1 orang atau sebesar 5% bekerja di institusi. Sebanyak 1 orang atau sebesar 5% bekerja di Lembaga keagamaan dan sebanyak 6 orang atau sebesar 30% bekerja di Lembaga pemerintahan. Sebanyak 12 orang atau 60% bekerja di Perusahaan swasta. Berikut ini adalah diagram rekapitulasi Lembaga tempat bekerja alumni Kimia (S1) tahun 2019/2020;

Table 10.32 Jenis Lembaga tempat bekerja

PRODI	BUMD/ BUMN	Institusi/ Organisasi Multilateral	Lembaga Keagamaan (Pesantren/ Masjid/ Majelis Taklim)	Lembaga Pemerintahan	Organisasi Nirlaba	Perusahaan Swasta/ Perusahaan Rintisan/UMKM	Jumlah
Kimia (S1)	0	1	1	6	0	12	20

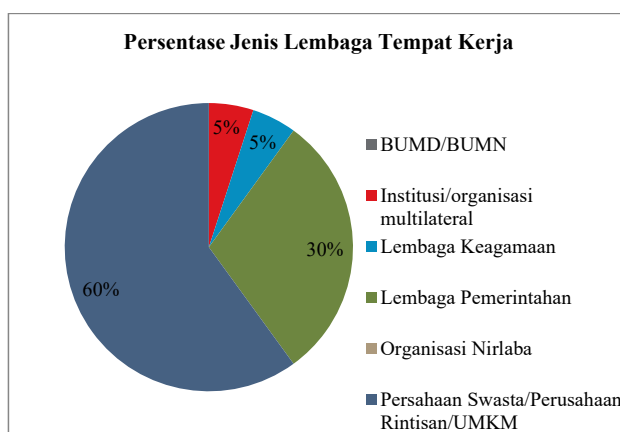


Diagram 10.24 Persentase Jenis Lembaga Tempat Kerja

6. Perolehan Gaji

Perolehan gaji alumni terbagi dalam lima kategori yaitu: <5 juta; 5-10 juta; 11-15 juta; 16-20 juta; dan >20 juta. Berdasarkan hasil *tracer study* diperoleh persentase perolehan gaji alumni prodi Kimia (S1) sebanyak 23 responden atau sebesar 76,67% menerima gaji <5 juta dan sebanyak 7 responden atau sebesar 23,33% menerima gaji 5-10 juta. Berikut ini adalah rekapitulasi perolehan gaji alumni program studi Kimia (S1) lulusan tahun 2019/2020;

Table 10.33 Perolehan Gaji

Prodi	< 5 juta	5 - 10 juta	11-15 jt	16-20 jt	> 20 jt	Jumlah
Kimia (S1)	23	7	0	0	0	30

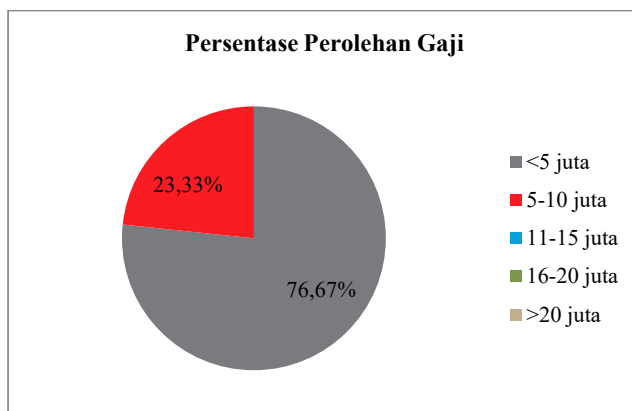


Diagram 10.25 Persentase Perolehan Gaji

7. Kriteria Usaha

Kriteria usaha terbagi dalam empat kategori yaitu: Pendiri/ Founder; Pekerja lepas/ Freelancer; Pasangan Pendiri/ Co-Founder; Kemitraan/ Franchise. Dari hasil *tracer* kriteria usaha alumni prodi program studi Kimia (S1) didapatkan 6 orang atau sebesar 60% sebagai pendiri/ founder, sebanyak 2 orang atau sebesar 20% sebagai Pekerja lepas/ Freelancer, dan sebanyak 2 orang atau sebesar 20% sebagai Kemitraan/ franchise. Tidak ada responden yang mengisi pada kriteria Pasangan Pendiri/ Co-Founder. Berikut ini adalah rekapitulasi kriteria usaha alumni program studi Kimia (S1) lulusan tahun 2019/2020;

Table 10.34 Kriteria Usaha

Program Studi	Pendiri/ Foudrer	Pekerja Lepas/ Freelancer	Pasangan Pendiri/ CO-Founder	Kemitraan/ Franchise	JUMLAH
Kimia (S1)	6	2	0	2	10

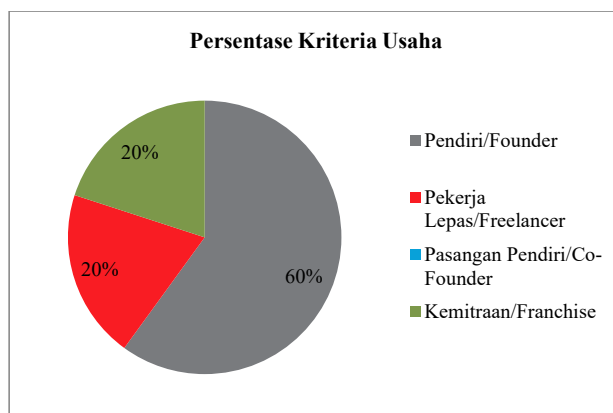


Diagram 10.26 Persentase Kriteria Usaha

8. Masukan Alumni Terhadap Prodi

Berdasarkan hasil *tracer study*, sebanyak 45 orang telah mengisi dan diketahui penilaian alumni terhadap aspek-aspek pembelajaran di bawah ini dilaksanakan di program studi. Berikut ini adalah rekapitulasi penilaian alumni;

Table 10.36 Penilaian alumni

No	Aspek Penilaian	Skor	Rata-Rata	Persentase	Kriteria
1	Penekanan pada aspek-aspek pembelajaran dilaksanakan di program studi	792	3	73.33%	Baik
2	Aspek belajar	610	3	67.78%	Baik
3	Kondisi fasilitas belajar	1069	3	74.24%	Baik
4	Pengalaman belajar	935	3	74.21%	Baik
5	Kontribusi Prodi/Perguruan Tinggi dalam penguasaan bahasa asing	229	3	63.61%	Baik
6	Pengalaman belajar di Prodi	755	3	69.91%	Baik
7	Tingkat mana yang kompetensi	942	3	74.76%	Baik
8	Kompetensi yang diperlukan dalam pekerjaan atau melanjutkan studi	1044	3	82.86%	Baik

Berdasarkan hasil kalijaga *tracer study* tahun 2019/2020, masukan alumni terhadap penambahan mata kuliah antara lain: Bisnis, Islamisasi sains kimia, Filsafat sains, Kimia komputasi, Kimia Farmasi, Management, Kapita Selekta Kimia, Kimia Nanomaterial, Karakterisasi Material, Elektrokimia Zat Padat, Kimia Anorganik Lanjut/Kimia Kompleks, elusidasi struktur anorganik/organik, Advanced Functional Materials, mata kuliah terkait QC/QA, Teknik Pemakaian Alat Lab, Public Speaking dan Life Skills, Teknik sebagai laboran, Teknologi informasi/ digital marketing, Kimia, Kimia Kosmetika, Kimia Komputasi, Kimia terapan, Kimia Instrumen, Kesenian, Kimia industri, Aplikasi studi kimia, Kimi forensik, Permodelan lingkungan, Kimia Sintesis, Bahan kimia berbahaya.

Sedangkan mata kuliah yang sangat bermanfaat dan perlu dikembangkan antara lain: Kimia lingkungan, Kewirausahaan, Kimia Produk Halal, Toksikologi Lingkungan, Biokimia, Kimia Dasar I dan II, Bahasa Inggris, Analisis Instrumen,

Kimia Material, Analisis Instrumen, Kimia permukaan, elektrokimia, Analisis bahan pangan, Teknologi pangan, Organik, Kimia B3, pengelolaan limbah, Kimia analitik, Adapun menurut alumni, mata kuliah yg sebaiknya ditiadakan diantaranya:. Bahasa Indonesia, Kalkulus, Kewirausahaan, PPK, Fisika dasar, Kimia permukaan, Kinetika Kimia, Keterpaduan Islam dan Sains, Filsafat.

E. BIOLOGI (S1)

1. Profil Responden

a. Gambaran Umum

Jumlah lulusan Program Studi Biologi (S1) tahun 2019/2020 sebanyak 50 orang. Sedangkan yang menjadi responden *tracer* Program Studi Biologi (S1) tahun 2019/2020 sebanyak 46 orang. Jika dibuat persentase, jumlah responden alumni Prodi Biologi (S1) sebesar 92%.

b. Jenis Kelamin

Berdasarkan jenis kelaminnya, jumlah lulusan Program Studi Biologi (S1) tahun 2019/2020 untuk laki-laki sebanyak 12 orang atau 26,09% sedangkan perempuan sebanyak 34 orang atau sebesar 73,91%. Berikut ini adalah rekapitulasi alumni lulusan tahun 2019/2020 prodi Biologi (S1) berdasarkan jenis kelamin;

Table 10.37 Rekapitulasi lulusan berdasarkan Jenis Kelamin

PRODI	Laki-laki	Perempuan	Jumlah	Laki-laki	Perempuan
Biologi (S1)	12	34	46	26,09%	73,91%

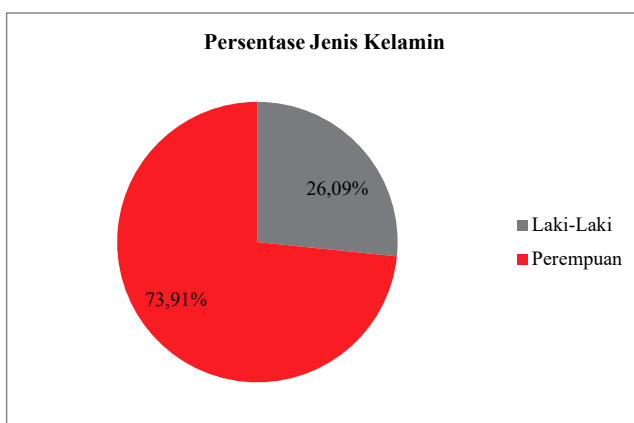


Diagram 10.27 Persentase Jenis Kelamin

c. Perolehan IPK

Perolehan Indeks Prestasi Kumulatif (IPK) terbagi dalam 4 (empat) skala yaitu: 2.00 - 2.49; 2.50 - 2.99; 3.00 - 3.49; dan 3.50 - 4.00. Berdasarkan hasil *tracer study* didapatkan sebanyak 4 orang alumni atau sebesar 8,70% memperoleh IPK sebesar 2,50 sampai dengan 2,99. Sebanyak 35 alumni atau sebesar 76,09% memperoleh IPK sebesar 3,00 sampai dengan 3,49 dan sebanyak 7 alumni atau sebesar 15,22% memperoleh IPK 3,50 sampai dengan 4,00. Berikut ini adalah diagram persentase alumni lulusan tahun 2019/2020 prodi Biologi (S1) berdasarkan Perolehan IPK;

Table 10.38 Rekapitulasi Perolehan IPK

Prodi	2.00-2.49	2.50-2.99	3.00-3.49	3.50-4.00	JUMLAH
Biologi (S1)	0	4	35	7	46

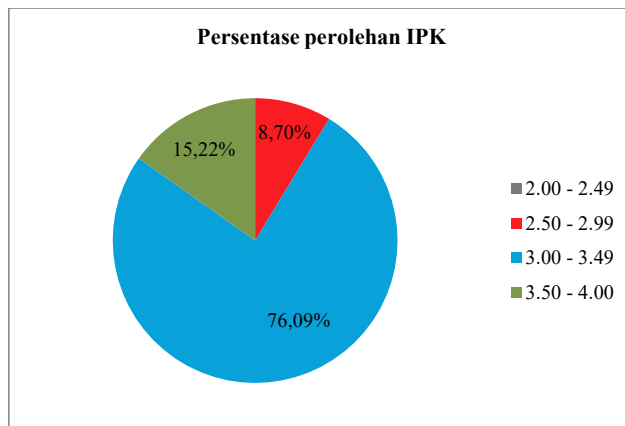


Diagram 10.28 Persentase perolehan IPK

d. Lama Studi

Lama studi terbagi dalam 5 (lima) kelompok yaitu: empat tahun; lima tahun; enam tahun; tujuh tahun; dan delapan tahun. Berdasarkan hasil *tracer study*, lama studi alumni Biologi (S1) sebanyak 11 orang atau sebesar 23,91% lama studi 4 tahun, sebanyak 16 orang atau sebesar 34,78% lama studi 5 tahun, sebanyak 7 orang atau sebesar 15,22% lama studi 6 tahun, sebanyak 12 orang atau sebesar 26,09 % lama studi 7 tahun. Berikut ini adalah diagram persentase alumni lulusan tahun 2019/2020 prodi Biologi (S1) berdasarkan lama studi;

Table 10.39 Rekapitulasi Lama Studi

Prodi	4 th	5th	6th	7th	8th	JUMLAH
Biologi (S1)	11	16	7	12	0	46

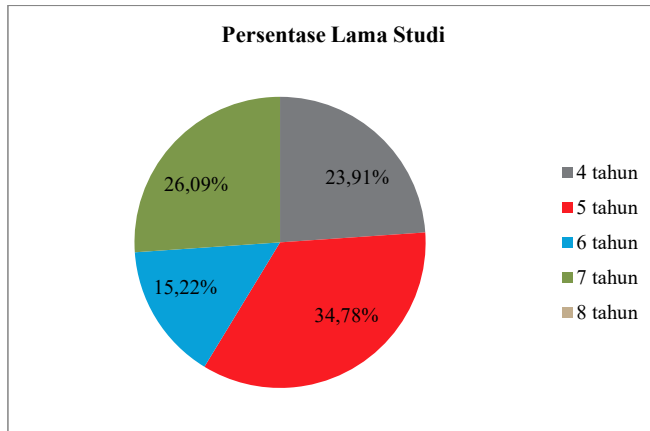


Diagram 10.29 Diagram Persentase Lama Studi

2. Kondisi Alumni

Kondisi alumni secara umum menjadi bagian penting dari *tracer study* yang dilakukan UIN Sunan Kalijaga, khususnya adalah alumni prodi Biologi (S1) Kondisi Alumni ini berkaitan dengan apa yang dilakukan oleh alumni saat ini, dalam hal ini ada empat kategori yaitu: Bekerja; Berwirausaha; Bekerja; Studi Lanjut dan Belum Bekerja. Sebanyak 15 orang atau sebesar 33,33% pada posisi Bekerja, sebanyak 6 orang atau sebesar 13,33% sedang Berwirausaha, sebanyak 4 orang atau sebesar 8,89% sedang Melanjutkan Studi, dan sebanyak 20 orang atau sebesar 44,44% pada posisi Belum Bekerja. Berikut ini adalah diagram persentase alumni lulusan tahun 2019/2020 prodi Biologi (S1);

Table 10.40 Rekapitulasi Kondisi Alumni

Prodi	Bekerja	Berwirausaha	Studi Lanjut	Belum Bekerja	Jumlah
Biologi (S1)	15	6	4	20	45

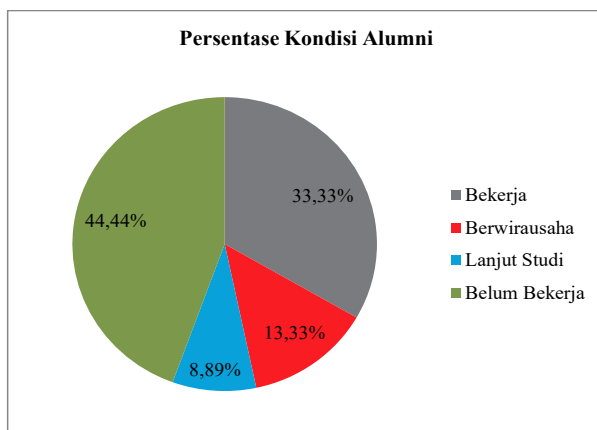


Diagram 10.30 Persentase Kondisi Alumni

3. Waktu Tunggu Lulusan

Waktu tunggu lulusan alumni lulusan tahun 2019/2020 program studi Biologi (S1) terbagi dalam lima kategori yaitu: sebelum lulus; 0-3 bulan; 3-6 bulan; 6-18 bulan; dan lebih dari 18 bulan; tidak ada keterangan. Persentase jangka waktu tunggu kerja alumni prodi Biologi (S1) sebanyak 6 orang atau sebesar 24% sebelum lulus kuliah; sebanyak 4 orang atau sebesar 16% selama 0-3 bulan, sebanyak 4 orang atau sebesar 16% selama 3-6 bulan, dan sebanyak 11 orang atau sebesar 44% selama 6-18 bulan. Berikut ini adalah diagram persentase waktu tunggu lulusan alumni lulusan tahun 2019/2020 prodi Biologi (S1);

Table 10.41 Rekapitulasi Masa Tunggu

Prodi	Sebelum Lulus Kuliah	0 - 3 bln	3 - 6 bulan	6 - 18 bulan	Lebih dari 18 bulan	Jumlah
Biologi (S1)	6	4	4	11	0	25

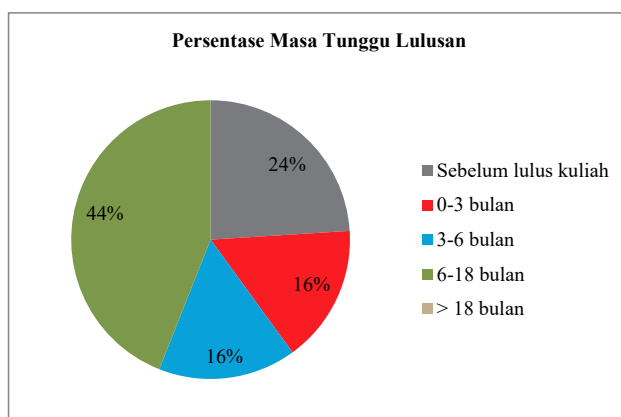


Diagram 10.31 Persentase Masa Tunggu Lulusan

4. Kesesuaian Bidang Kerja

Persentase tingkat kesesuaian bidang kerja alumni prodi Biologi (S1) terbagi dalam tiga kategori, yaitu: Tinggi; Sedang; Rendah. Sebanyak 3 orang atau sebesar 12,50% termasuk dalam kategori Tinggi, Sebanyak 11 orang atau sebesar 45,83% termasuk dalam kategori sedang; dan sebanyak 10 orang atau sebesar 41,46% termasuk dalam kategori rendah. Berikut ini adalah diagram persentase kesesuaian bidang kerja alumni lulusan tahun 2019/2020 prodi Biologi (S1);

Table 10.42 Kesesuaian Bidang Kerja

Prodi	Tinggi	Sedang	Rendah	Jumlah
Biologi (S1)	3	11	10	24

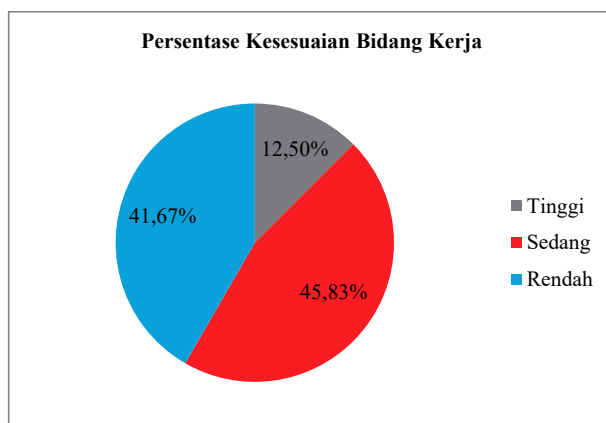


Diagram 10.32 Persentase Kesesuaian Bidang Kerja

5. Tingkat dan Ukuran Tempat Kerja Lulusan

Tingkat dan ukuran tempat kerja lulusan terbagi dalam tiga kategori yaitu: Multinasional/Internasional; Nasional/Berbadan Hukum; dan Lokal/Wilayah/Tidak Berbadan Hukum. Persentase tingkat tempat kerja alumni prodi Biologi (S1) sebanyak 1 orang atau sebesar 4,17% masuk dalam kategori Multinasional/Internasional. Sebanyak 8 orang atau sebesar 33,33% masuk dalam kategori Nasional/Berbadan Hukum dan sebanyak 15 orang atau sebesar 62,50% masuk dalam kategori Lokal/Wilayah/Tidak Berbadan Hukum. Berikut adalah rekapitulasi tingkat dan ukuran tempat kerja lulusan tahun 2019/2020 prodi Biologi (S1) dalam bentuk diagram;

Table 10.43 Tingkat dan Ukuran Tempat Kerja

Prodi	Multinasional/ internasional	Nasional/ ber-badan hukum	Lokal/wilayah/ tidak berbadan hukum	Jumlah
Biologi (S1)	1	8	15	24

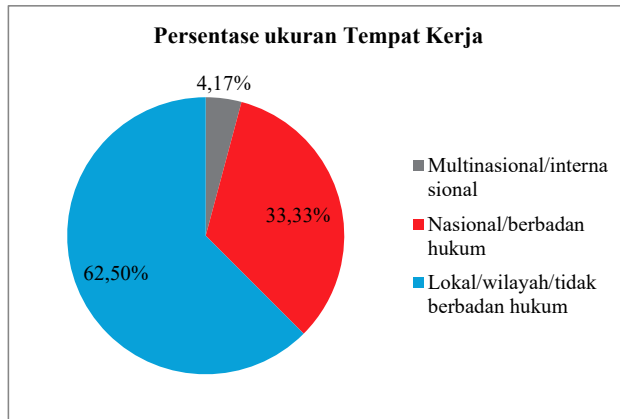


Diagram 10.33 Persentase ukuran Tempat Kerja

Adapun jenis lembaga tempat bekerja saat ini untuk alumni prodi Biologi (S1) dikelompokkan dalam 6 (enam) kategori yaitu: BUMD/BUMN; Institusi/organisasi multilateral; lembaga keagamaan (Pesantren/Masjid/Majelis Taklim); Lembaga pemerintahan; Organisasi nirlaba; dan Perusahaan Swasta/perusahaan rintisan/UMKM. Saat ini, untuk alumni prodi Biologi (S1) sebanyak 3 orang atau sebesar 16,67% bekerja di institusi. Sebanyak 2 orang atau sebesar 11,11% bekerja di Lembaga keagamaan, sebanyak 1 orang atau sebesar 5,56% bekerja di Lembaga Pemerintahan dan sebanyak 12 orang atau sebesar 66,67% bekerja di Perusahaan swasta. Berikut ini adalah diagram rekapitulasi Lembaga tempat bekerja alumni Biologi (S1) tahun 2019/2020;

Table 10.44 Jenis Lembaga tempat bekerja

PRODI	BUMD/ BUMN	Institusi/ Organisasi Multilateral	Lembaga Keagamaan (Pesantren/ Masjid/ Majelis Taklim)	Lembaga Pemerintahan	Organisasi Nirlaba	Perusahaan Swasta/ Perusahaan Rintisan/ UMKM	Jumlah
Biologi (S1)	0	3	2	1	0	12	18

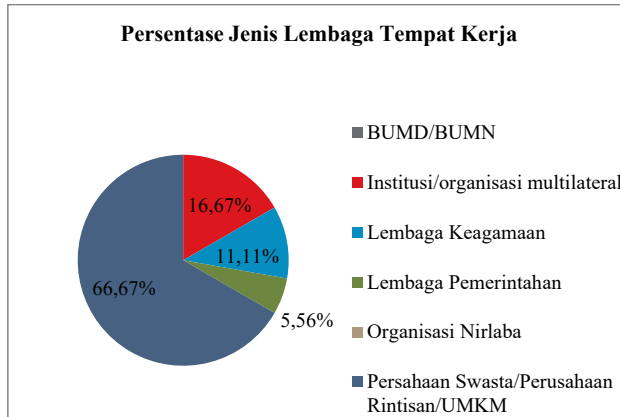


Diagram 10.33 Persentase Jenis Lembaga Tempat Kerja

6. Perolehan Gaji

Perolehan gaji alumni terbagi dalam lima kategori yaitu: <5 juta; 5-10 juta; 11-15 juta; 16-20 juta; dan >20 juta. Berdasarkan hasil *tracer study* diperoleh persentase perolehan gaji alumni prodi Biologi (S1) sebanyak 21 responden atau sebesar 87,50% menerima gaji <5 juta, sebanyak 2 orang atau sebesar 8,33% menerima gaji 5-10 juta dan sebanyak 1 orang atau sebesar 4,17% menerima gaji 11-15 juta.. Tidak ada almuni yang memberikan respon pada kategori gaji 16-20 juta; dan >20 juta. Berikut ini adalah rekapitulasi perolehan gaji alumni program studi Biologi (S1) lulusan tahun 2019/2020;

Table 10.44 Perolehan Gaji

Prodi	< 5 juta	5 - 10 juta	11-15 jt	16-20 jt	> 20 jt	Jumlah
Biologi (S1)	21	2	1	0	0	24

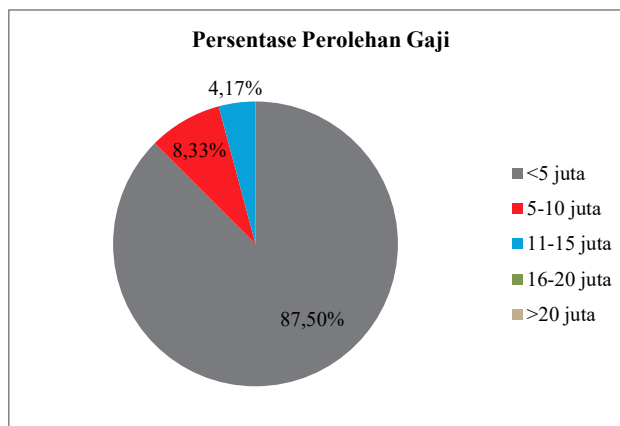


Diagram 10.34 Persentase Perolehan Gaji

7. Kriteria Usaha

Kriteria usaha terbagi dalam empat kategori yaitu: Pendiri/ Founder; Pekerja lepas/ Freelancer; Pasangan Pendiri/ Co-Founder; Kemitraan/ Franchise. Dari hasil *tracer* kriteria usaha alumni prodi program studi Biologi (S1) didapatkan 2 orang atau sebesar 33,33% sebagai pendiri/ founder, ada 1 orang atau sebesar 16,67% sebagai pekerja lepas. Freelancer, sebanyak 2 orang atau sebesar 33,33% sebagai pasangan founder/ co-founder, dan sebanyak 1 orang atau sebesar 16,67% sebagai Kemitraan/ Franchise. Berikut ini adalah rekapitulasi kriteria usaha alumni program studi Biologi (S1) lulusan tahun 2019/2020;

Table 10.45 Kriteria Usaha

Program Studi	Pendiri/ Foudner	Pekerja Lepas/ Freelancer	Pasangan Pendiri/CO-Founder	Kemitraan/ Franchise	JUMLAH
Biologi (S1)	2	1	2	1	6

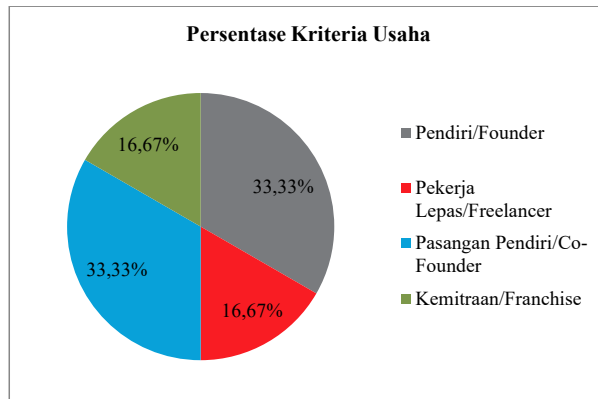


Diagram 10.35 Persentase Kriteria Usaha

8. Masukan Alumni Terhadap Prodi

Berdasarkan hasil *tracer study*, sebanyak 44 orang telah mengisi dan diketahui penilaian alumni terhadap aspek-aspek pembelajaran di bawah ini dilaksanakan di program studi. Berikut ini adalah rekapitulasi penilaian alumni;

Table 10.47 Penilaian alumni

No	Aspek Penilaian	Skor	Rata-Rata	Persentase	Kriteria
1	Penekanan pada aspek-aspek pembelajaran dilaksanakan di program studi	802	3	75.95%	Baik

No	Aspek Penilaian	Skor	Rata-Rata	Persentase	Kriteria
2	Aspek belajar	664	3	75.45%	Baik
3	Kondisi fasilitas belajar	1081	3	76.78%	Baik
4	Pengalaman belajar	923	3	74.92%	Baik
5	Kontribusi Prodi/Perguruan Tinggi dalam penguasaan bahasa asing	237	3	67.33%	Baik
6	Pengalaman belajar di Prodi	743	3	70.36%	Baik
7	Tingkat mana yang kompetensi	915	3	74.27%	Baik
8	Kompetensi yang diperlukan dalam pekerjaan atau melanjutkan studi	997	3	80.93%	Baik

Berdasarkan hasil kalijaga tracer study tahun 2019/2020, masukan alumni terhadap penambahan mata kuliah antara lain: Biologi Lingkungan, Kompetensi dalam mengimplemantasikan ke proyek biologi, Teknik lingkungan, Sistematika mikroba, Magang instansi, imunologi, Bahasa Inggris tingkat lanjut, Analisis lingkungan, Manajemen Biologi, Memberi inklusif sains, Bisnis, penyakit pada tanaman, teknik analisis kandungan senyawa pada tanaman, biomedis, Etnobotani, Imu Hama, Biomedis, Biologi Terapan, Ekologi Akuatik, Farmakologi, Ekologi, Biodigital, Ornitologi, ichtiologi, herpetologi, virologi, bakteriologi, Biologi Industri, Immunobiologi, Ekologi Laut Tropis. Kewirausahaan bidang biologi seperti kewirausahaan bioproduk, kewirausahaan kuliner biologi, kewirausahaan pengolahan sampah, kewirausahaan budidaya pertanian.

Sedangkan mata kuliah yang sangat bermanfaat dan perlu dikembangkan antara lain: Ekotoksikologi, Kewirausahaan dan Proyek Biologi, Lingkungan, Kimia Organik, AMDAL, Magang, Bioinformatika, Kewirausahaan, Mikologi, Analisis Biomolekul, Mikrobiologi, Kultur Jaringan, Orchidologi, Biologi Sel, Biologi Molekuler, Rekayasa biologi. Virologi, mikrobiologi industri, bioremediasi, mikroteknik, Biokonservasi, Mikrobiologi, Biokimia, Fitokimia, Teknologi informasi dan komunikasi, Statistik, Evolusi.

Adapun menurut alumni, mata kuliah yg sebaiknya ditiadakan diantaranya: Filsafat ilmu, Perkembangan Hewan dan Tumbuhan, Biostatistik, Kalkulus, orchidologi, Proyek Biologi, Kewirausahaan, Ekologi, Fisika, Matematika dasar, Filsafat.

F. INFORMATIKA (S1)

1. Profil Responden

a. Gambaran Umum

Jumlah lulusan Program Studi Informatika (S1) tahun 2019/2020 sebanyak 71 orang. Sedangkan yang menjadi responden *tracer* Program Studi Informatika (S1) tahun 2019/2020 sebanyak 63 orang. Jika dibuat persentase, jumlah responden alumni Prodi Informatika (S1) sebesar 88,73%.

b. Jenis Kelamin

Berdasarkan jenis kelaminnya, jumlah lulusan Program Studi Informatika (S1) tahun 2019/2020 untuk laki-laki sebanyak 37 orang atau 58,73% sedangkan perempuan sebanyak 26 orang atau sebesar 41,27%. Berikut ini adalah rekapitulasi alumni lulusan tahun 2019/2020 prodi Informatika (S1) berdasarkan jenis kelamin;

Table 10.48 Rekapitulasi lulusan berdasarkan Jenis Kelamin

PRODI	Laki-laki	Perempuan	Jumlah	Laki-laki	Perempuan
Informatika (S1)	37	26	63	58,73%	41,27%

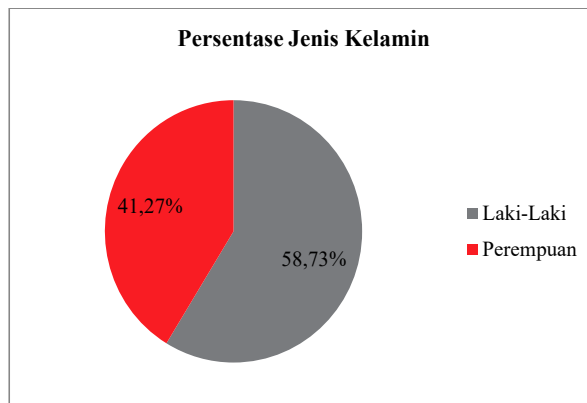


Diagram 10.36 Persentase Jenis Kelamin

c. Perolehan IPK

Perolehan Indeks Prestasi Kumulatif (IPK) terbagi dalam 4 (empat) skala yaitu: 2.00 - 2.49; 2.50 - 2.99; 3.00 - 3.49; dan 3.50 - 4.00. Berdasarkan hasil *tracer study* didapatkan sebanyak 33 alumni atau sebesar 52,38% memperoleh IPK sebesar 3,00 sampai dengan 3,49 dan sebanyak 30 alumni atau sebesar 47,62% memperoleh IPK 3,50 sampai dengan 4,00.

Berikut ini adalah diagram persentase alumni lulusan tahun 2019/2020 prodi Informatika (S1) berdasarkan Perolehan IPK;

Table 10.49 Rekapitulasi Perolehan IPK

Prodi	2.00-2.49	2.50-2.99	3.00-3.49	3.50-4.00	JUMLAH
Informatika (S1)	0	0	33	30	63

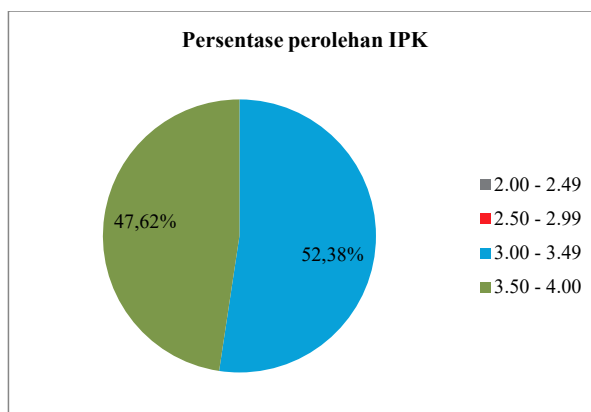


Diagram 10.37 Persentase perolehan IPK

d. Lama Studi

Lama studi terbagi dalam 5 (lima) kelompok yaitu: empat tahun; lima tahun; enam tahun; tujuh tahun; dan delapan tahun. Berdasarkan hasil *tracer study*, lama studi alumni Informatika (S1) sebanyak 55 orang atau sebesar 87,30% lama studi 4 tahun, sebanyak 6 orang atau sebesar 9,52% lama studi 5 tahun, sebanyak 1 orang atau sebesar 1,59% lama studi 6 tahun, sebanyak 1 orang atau sebesar 1,59% lama studi 7 tahun. Berikut ini adalah diagram persentase alumni lulusan tahun 2019/2020 prodi Informatika (S1) berdasarkan lama studi;

Table 10.50 Rekapitulasi Lama Studi

Prodi	4 th	5th	6th	7th	8th	JUMLAH
Informatika (S1)	55	6	1	1	0	63

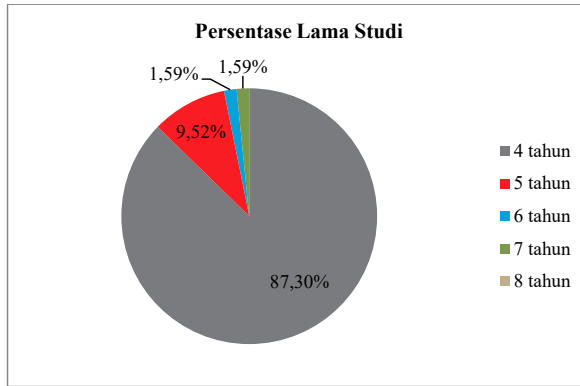


Diagram 10.38 Diagram Persentase Lama Studi

2. Kondisi Alumni

Kondisi alumni secara umum menjadi bagian penting dari *tracer study* yang dilakukan UIN Sunan Kalijaga, khususnya adalah alumni prodi Informatika (S1) Kondisi Alumni ini berkaitan dengan apa yang dilakukan oleh alumni saat ini, dalam hal ini ada empat kategori yaitu: Bekerja; Berwirausaha; Bekerja; Studi Lanjut dan Belum Bekerja. Sebanyak 44 orang atau sebesar 74,58% pada posisi Bekerja, sebanyak 3 orang atau sebesar 5,08% sedang Berwirausaha, sebanyak 4 orang atau sebesar 6,78% sedang Melanjutkan Studi, dan sebanyak 8 orang atau sebesar 13,56 pada posisi Belum Bekerja. Berikut ini adalah diagram persentase alumni lulusan tahun 2019/2020 prodi Informatika (S1);

Table 10.51 Rekapitulasi Kondisi Alumni

Prodi	Bekerja	Berwirausaha	Studi Lanjut	Belum Bekerja	Jumlah
Informatika (S1)	44	3	4	8	59

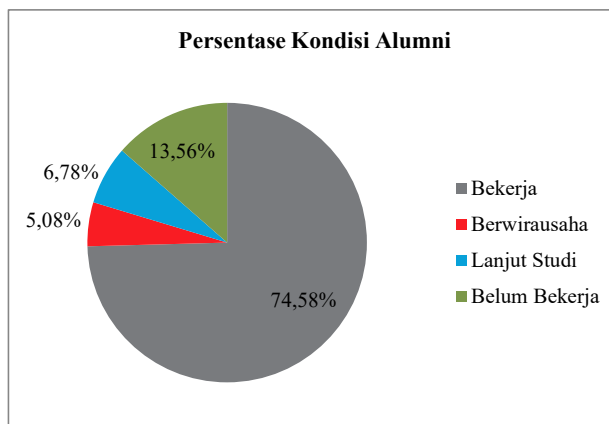


Diagram 10.39 Persentase Kondisi Alumni

3. Waktu Tunggu Lulusan

Waktu tunggu lulusan alumni lulusan tahun 2019/2020 program studi Informatika (S1) terbagi dalam lima kategory yaitu: sebelum lulus; 0-3 bulan; 3-6 bulan; 6-18 bulan; dan lebih dari 18 bulan; tidak ada keterangan. Persentase jangka waktu tunggu kerja alumni prodi Informatika (S1) sebanyak 8 orang atau sebesar 15,09% sebelum lulus kuliah; sebanyak 11 orang atau sebesar 20,75% selama 0-3 bulan, sebanyak 12 orang atau sebesar 22,64% selama 3-6 bulan, sebanyak 22 orang atau sebesar 41,51% selama 6-18 bulan. Berikut ini adalah diagram persentase waktu tunggu lulusan alumni lulusan tahun 2019/2020 prodi Informatika (S1);

Table 10.52 Rekapitulasi Masa Tunggu

Prodi	Sebelum Lulus Kuliah	0 - 3 bln	3 - 6 bulan	6 - 18 bulan	Lebih dari 18 bulan	Jumlah
Informatika (S1)	8	11	12	22	0	53

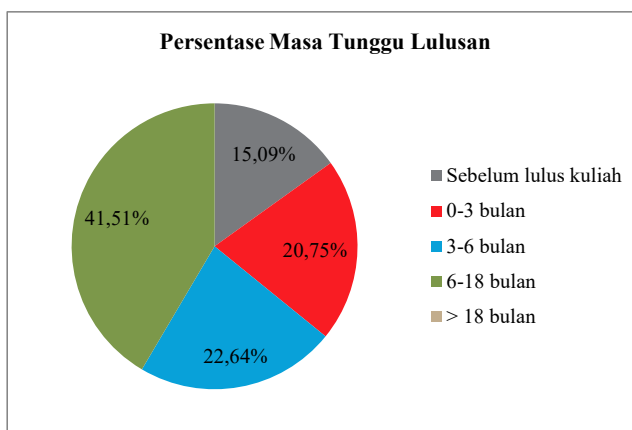


Diagram 10.40 Persentase Masa Tunggu Lulusan

4. Kesesuaian Bidang Kerja

Persentase tingkat kesesuaian bidang kerja alumni prodi Informatika (S1) terbagi dalam tiga kategori, yaitu: Tinggi; Sedang; Rendah. Sebanyak 23 orang atau sebesar 45,10% termasuk dalam kategori Tinggi, Sebanyak 21 orang atau sebesar 41,18% termasuk dalam kategori sedang; dan sebanyak 7 orang atau sebesar 13,73% termasuk dalam kategori rendah. Berikut ini adalah diagram persentase kesesuaian bidang kerja alumni lulusan tahun 2019/2020 prodi Informatika (S1);

Table 10.53 Kesesuaian Bidang Kerja

Prodi	Tinggi	Sedang	Rendah	Jumlah
Informatika (S1)	23	21	7	51

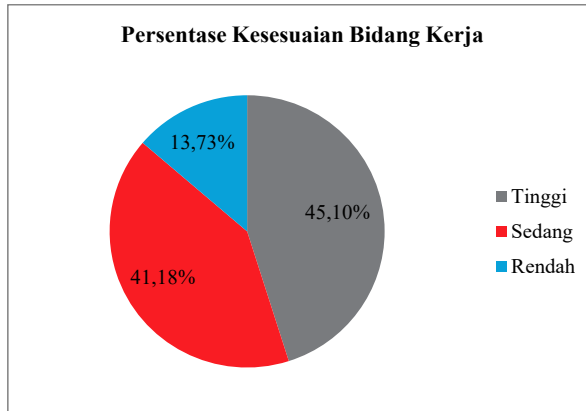


Diagram 10.41 Persentase Kesesuaian Bidang Kerja

5. Tingkat dan Ukuran Tempat Kerja Lulusan

Tingkat dan ukuran tempat kerja lulusan terbagi dalam tiga kategori yaitu: Multinasional/Internasional; Nasional/Berbadan Hukum; dan Lokal/Wilayah/Tidak Berbadan Hukum. Persentase tingkat tempat kerja alumni prodi Informatika (S1) sebanyak 5 orang atau sebesar 9,80% masuk dalam kategori Multinasional/Internasional. Sebanyak 35 orang atau sebesar 68,63% masuk dalam kategori Nasional/Berbadan Hukum dan sebanyak 11 orang atau sebesar 21,57% masuk dalam kategori Lokal/Wilayah/Tidak Berbadan Hukum berikut adalah rekapitulasi tingkat dan ukuran tempat kerja lulusan tahun 2019/2020 prodi Informatika (S1) dalam bentuk diagram;

Table 10.54 Tingkat dan Ukuran Tempat Kerja

Prodi	Multinasional/ internasional	Nasional/ ber-badan hukum	Lokal/wilayah/ tidak berbadan hukum	Jumlah
Informatika (S1)	5	35	11	51

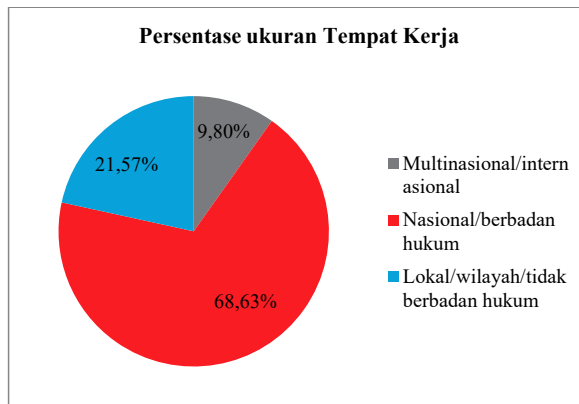


Diagram 10.42 Persentase ukuran Tempat Kerja

Adapun jenis lembaga tempat bekerja saat ini untuk alumni prodi Informatika (S1) dikelompokkan dalam 6 (enam) kategori yaitu: BUMD/BUMN; Institusi/organisasi multilateral; lembaga keagamaan (Pesantren/Masjid/Majelis Taklim); Lembaga pemerintahan; Organisasi nirlaba; dan Perusahaan Swasta/perusahaan rintisan/UMKM. Saat ini, untuk alumni prodi Informatika (S1) sebanyak 3 orang atau sebesar 6,25% bekerja di Institusi. Sebanyak 1 orang atau sebesar 2,08% bekerja di Lembaga Keagamaan. Sebanyak 8 orang atau sebesar 16,67% bekerja di Lembaga pemerintahan. Sebanyak 36 orang atau sebesar 75% bekerja di Perusahaan swasta. Berikut ini adalah diagram rekapitulasi Lembaga tempat bekerja alumni Informatika (S1) tahun 2019/2020;

Table 10.55 Jenis Lembaga tempat bekerja

PRODI	BUMD/ BUMN	Institusi/ Organisasi Multilateral	Lembaga Keagamaan (Pesantren/ Masjid/ Majelis Taklim)	Lembaga Pemerintahan	Organisasi Nirlaba	Perusahaan Swasta/ Perusahaan Rintisan/ UMKM	Jumlah
Informatika (S1)	0	3	1	8	0	36	48

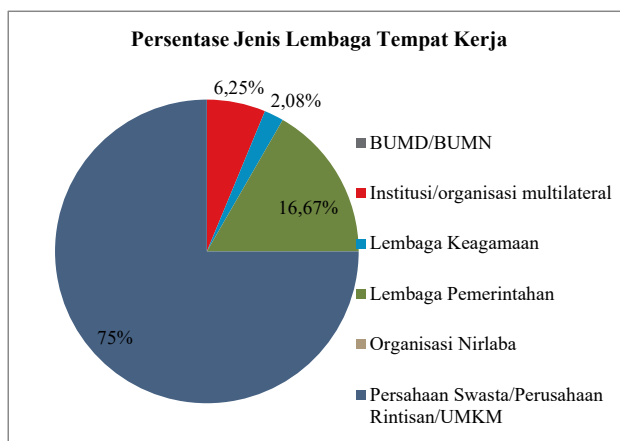


Diagram 10.43 Persentase Jenis Lembaga Tempat Kerja

6. Perolehan Gaji

Perolehan gaji alumni terbagi dalam lima kategori yaitu: <5 juta; 5-10 juta; 11-15 juta; 16-20 juta; dan >20 juta. Berdasarkan hasil *tracer study* diperoleh persentase perolehan gaji alumni prodi Informatika (S1) sebanyak 34 responden atau sebesar 69,19% menerima gaji <5 juta, sebanyak 13 responden atau sebesar 26,53% menerima gaji 5-10 juta, sebanyak 1 orang atau sebesar 2,04% menerima gaji 11-

15 juta, dan sebanyak 1 orang atau sebesar 2,04% menerima gaji lebih dari 20 juta. Tidak ada alumni yang memberikan respon pada kategori gaji 16-20 juta. Berikut ini adalah rekapitulasi perolehan gaji alumni program studi Informatika (S1) lulusan tahun 2019/2020;

Table 10.56 Perolehan Gaji

Prodi	< 5 juta	5 - 10 juta	11-15 jt	16-20 jt	> 20 jt	Jumlah
Informatika (S1)	34	13	1	0	1	49

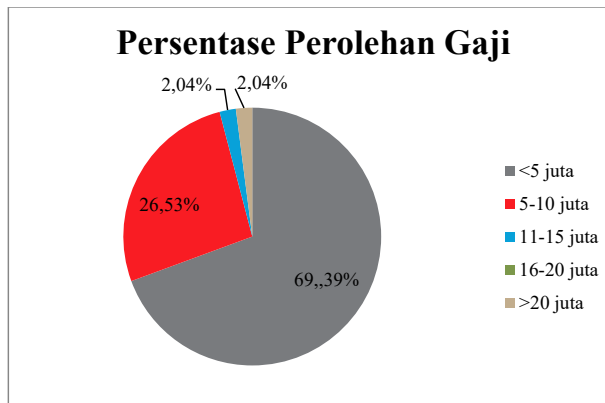


Diagram 10.44 Persentase Perolehan Gaji

7. Kriteria Usaha

Kriteria usaha terbagi dalam empat kategori yaitu: Pendiri/ Founder; Pekerja lepas/ Freelancer; Pasangan Pendiri/ Co-Founder; Kemitraan/ Franchise. Dari hasil *tracer* kriteria usaha alumni prodi program studi Informatika (S1) didapatkan 2 orang atau sebesar 66,67% sebagai Pekerja lepas/ Freelancer dan sebanyak 1 orang atau sebesar 33,33% sebagai Pasangan Pendiri/ Co-Founder. Tidak ada responden yang mengisi pada kriteria pendiri/ founder dan Kemitraan/ Franchise. Berikut ini adalah rekapitulasi kriteria usaha alumni program studi Informatika (S1) lulusan tahun 2019/2020;

Table 10.57 Kriteria Usaha

Program Studi	Pendiri/ Foudrer	Pekerja Lepas/ Freelancer	Pasangan Pendiri/ CO-Founder	Kemitraan/ Franchise	JUMLAH
Informatika (S1)	0	2	1	0	3

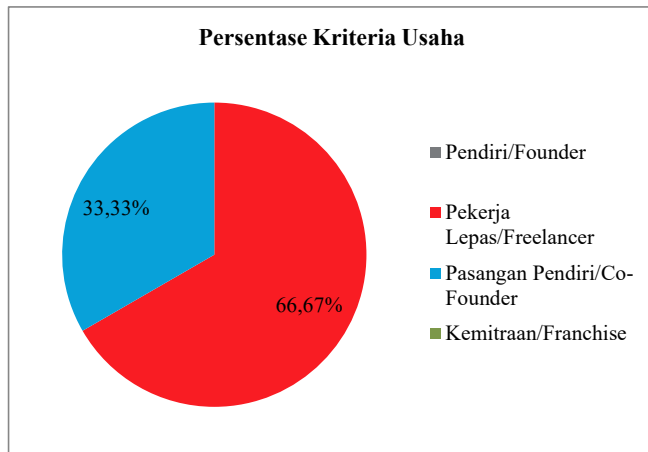


Diagram 10.45 Persentase Kriteria Usaha

8. Masukan Alumni Terhadap Prodi

Berdasarkan hasil *tracer study*, sebanyak 59 orang telah mengisi dan diketahui penilaian alumni terhadap aspek-aspek pembelajaran di bawah ini dilaksanakan di program studi. Berikut ini adalah rekapitulasi penilaian alumni;

Table 10.58 Penilaian alumni

No	Aspek Penilaian	Skor	Rata-Rata	Persentase	Kriteria
1	Penekanan pada aspek-aspek pembelajaran dilaksanakan di program studi	1005	3	70.97%	Baik
2	Aspek belajar	809	3	68.56%	Baik
3	Kondisi fasilitas belajar	1392	3	73.73%	Baik
4	Pengalaman belajar	1157	3	70.04%	Baik
5	Kontribusi Prodi/ Perguruan Tinggi dalam penguasaan bahasa asing	296	3	62.71%	Baik
6	Pengalaman belajar di Prodi	997	3	70.41%	Baik
7	Tingkat mana yang kompetensi	1247	3	75.48%	Baik

No	Aspek Penilaian	Skor	Rata-Rata	Persentase	Kriteria
8	Kompetensi yang diperlukan dalam pekerjaan atau melanjutkan studi	1326	3	80.27%	Baik

Berdasarkan hasil kalijaga tracer study tahun 2019/2020, masukan alumni terhadap penambahan mata kuliah antara lain: Bahasa Pemrograman lanjut, Probabilitas dan Statistika, data science, sistem otomasi, mobile programming, UI/UX, Design, Biometric, Digital marketing / SEO, Cyber Law, Kriptografi, Praktikum Bisnis dan Kewirausahaan, Computer Graphic, Mobile developer, Scrum dan Agile, Pengembangan Aplikasi Khusus, Manajemen Basis Data, Ilmu Komunikasi, Komunikasi Bisnis, Etika Profesi dan Sistem Berkas, Animasi, IOT, AR VR, Quality Control & Quality Assurance, Market Research Project.

Sedangkan mata kuliah yang sangat bermanfaat dan perlu dikembangkan antara lain: Teknologi Informasi dan Komunikasi, pemrograman berorientasi object, kecerdasan buatan, data mining, manajemen proyek, Pemrograman Web, Bahasa Pemrograman, Keamanan Komputer, Basis Data, Digital foreign, Analisis Pengembangan Sistem, Forensik Digital, Logika aritmatika, Pembelajaran Mesin, Organisasi, Arsitektur, Komputer, Algoritma, Manajemen Project, KP, artificial intelligence, Kewirausahaan, Mata kuliah BQT, Pengenalan Pola, Pancasila, Logika informatika, Kecerdasan Buatan, Digital Forensik.

Adapun menurut alumni, mata kuliah yg sebaiknya ditiadakan diantaranya : Program pendamping keagamaan (PPK), Sistem informasi, Jaringan Komputer, Bahasa Arab, Orkom, Kalkulus, Filsafat Ilmu, Basis Data, Kewarganegaraan, Metode numeric, Manajemen Mutu Perangkat Lunak, Pengolahan citra digital, Struktur data, Teori bahasa otoma.

G. TEKNIK INDUSTRI (S1)

1. Profil Responden

a. Gambaran Umum

Jumlah lulusan Program Studi Teknik Industri (S1) tahun 2019/2020 sebanyak 34 orang. Sedangkan yang menjadi responden *tracer* Program Studi Teknik Industri (S1) tahun 2019/2020 sebanyak 34 orang. Jika dibuat persentase, jumlah responden alumni Prodi Teknik Industri (S1) sebesar 100%.

b. Jenis Kelamin

Berdasarkan jenis kelaminnya, jumlah lulusan Program Studi Teknik Industri (S1) tahun 2019/2020 untuk laki-laki sebanyak 26 orang atau 76,47% sedangkan perempuan sebanyak 8 orang atau sebesar 23,53%. Berikut ini adalah rekapitulasi alumni lulusan tahun 2019/2020 prodi Teknik Industri (S1) berdasarkan jenis kelamin;

Table 10.59 Rekapitulasi lulusan berdasarkan Jenis Kelamin

PRODI	Laki-laki	Perempuan	Jumlah	Laki-laki	Perempuan
Teknik Industri (S1)	26	8	34	76,47%	23,53%

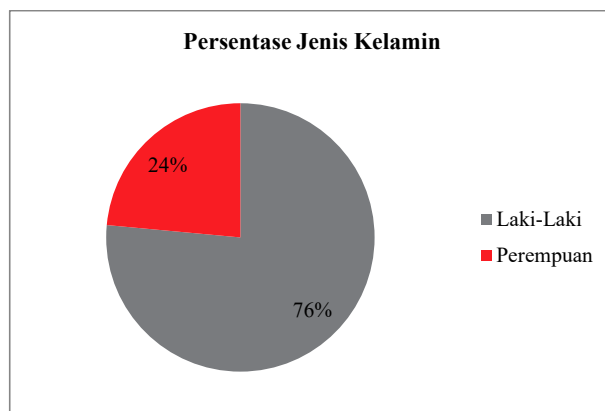


Diagram 10.46 Persentase Jenis Kelamin

c. Perolehan IPK

Perolehan Indeks Prestasi Kumulatif (IPK) terbagi dalam 4 (empat) skala yaitu: 2.00 - 2.49; 2.50 - 2.99; 3.00 - 3.49; dan 3.50 - 4.00. Berdasarkan hasil *tracer study* didapatkan sebanyak 25 alumni atau sebesar 80,65% memperoleh IPK sebesar 3,00 sampai dengan 3,49 dan sebanyak 6 alumni atau sebesar 19,35% memperoleh IPK 3,50 sampai dengan 4,00. Berikut ini adalah diagram persentase alumni lulusan tahun 2019/2020 prodi Teknik Industri (S1) berdasarkan Perolehan IPK;

Table 10.60 Rekapitulasi Perolehan IPK

Prodi	2.00-2.49	2.50-2.99	3.00-3.49	3.50-4.00	JUMLAH
Teknik Industri (S1)	0	0	25	6	31



Diagram 10.47 Persentase perolehan IPK

d. Lama Studi

Lama studi terbagi dalam 5 (lima) kelompok yaitu: empat tahun; lima tahun; enam tahun; tujuh tahun; dan delapan tahun. Berdasarkan hasil *tracer study*, lama studi alumni Teknik Industri (S1) sebanyak 12 orang atau sebesar 35,29% lama studi 4 tahun, sebanyak 17 orang atau sebesar 50% lama studi 5 tahun, dan sebanyak 5 orang atau sebesar 14,71% lama studi 6 tahun. Berikut ini adalah diagram persentase alumni lulusan tahun 2019/2020 prodi Teknik Industri (S1) berdasarkan lama studi;

Table 10.61 Rekapitulasi Lama Studi

Prodi	4 th	5th	6th	7th	8th	JUMLAH
Teknik Industri (S1)	12	17	5	0	0	34

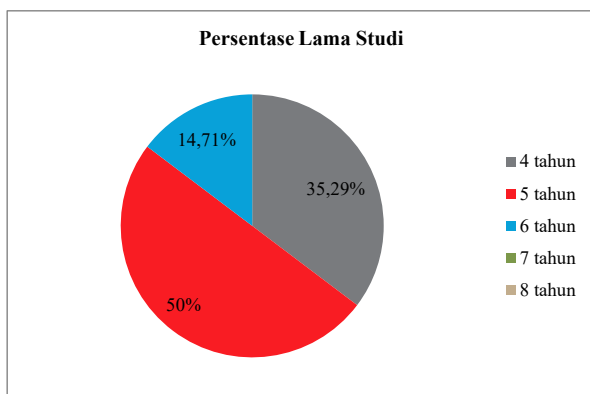


Diagram 10.48 Diagram Persentase Lama Studi

2. Kondisi Alumni

Kondisi alumni secara umum menjadi bagian penting dari *tracer study* yang dilakukan UIN Sunan Kalijaga, khususnya adalah alumni prodi Teknik Industri (S1) Kondisi Alumni ini berkaitan dengan apa yang dilakukan oleh alumni saat

ini, dalam hal ini ada empat kategori yaitu: Bekerja; Berwirausaha; Bekerja; Studi Lanjut dan Belum Bekerja. Sebanyak 18 orang atau sebesar 54,55% pada posisi Bekerja, sebanyak 3 orang atau sebesar 9,09% sedang Berwirausaha, sebanyak 4 orang atau sebesar 12,12% sedang Melanjutkan Studi, dan sebanyak 8 orang atau sebesar 24,24% pada posisi Belum Bekerja. Berikut ini adalah diagram persentase alumni lulusan tahun 2019/2020 prodi Teknik Industri (S1);

Table 10.62 Rekapitulasi Kondisi Alumni

Prodi	Bekerja	Berwirausaha	Studi Lanjut	Belum Bekerja	Jumlah
Teknik Industri (S1)	18	3	4	8	33

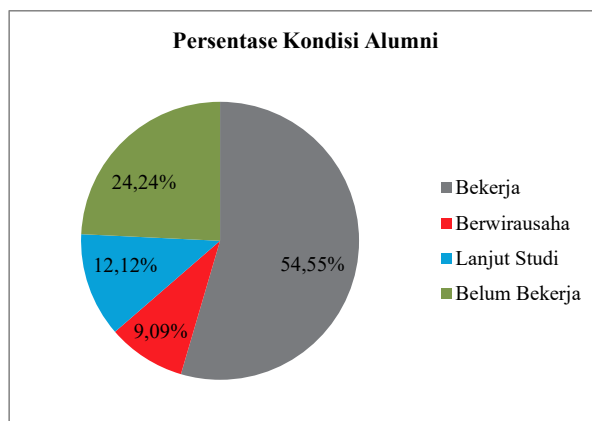


Diagram 10.49 Persentase Kondisi Alumni

3. Waktu Tunggu Lulusan

Waktu tunggu lulusan alumni lulusan tahun 2019/2020 program studi Teknik Industri (S1) terbagi dalam lima kategori yaitu: sebelum lulus; 0-3 bulan; 3-6 bulan; 6-18 bulan; dan lebih dari 18 bulan; tidak ada keterangan. Persentase jangka waktu tunggu kerja alumni prodi Teknik Industri (S1) sebanyak 2 orang atau sebesar 7,14% sebelum lulus kuliah; sebanyak 3 orang atau sebesar 10,71% selama 0-3 bulan, sebanyak 4 orang atau sebesar 14,29% selama 3-6 bulan, sebanyak 18 orang atau sebesar 64,29% selama 6-18 bulan, dan sebanyak 1 orang atau sebesar 3,57% selama lebih dari 18 bulan. Berikut ini adalah diagram persentase waktu tunggu lulusan alumni lulusan tahun 2019/2020 prodi Teknik Industri (S1);

Table 10.63 Rekapitulasi Masa Tunggu

Prodi	Sebelum Lulus Kuliah	0 - 3 bln	3 - 6 bulan	6 - 18 bulan	Lebih dari 18 bulan	Jumlah
Teknik Industri (S1)	2	3	4	18	1	28

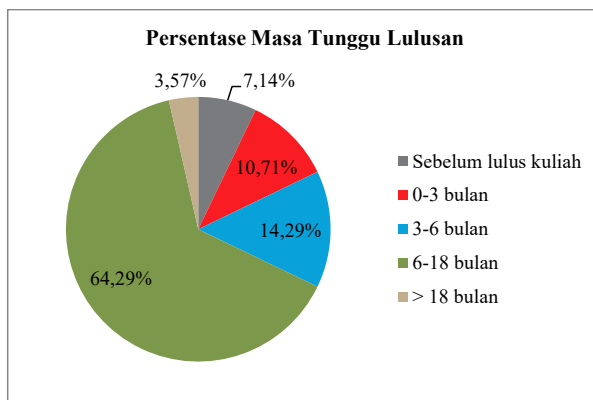


Diagram 10.50 Persentase Masa Tunggu Lulusan

4. Kesesuaian Bidang Kerja

Persentase tingkat kesesuaian bidang kerja alumni prodi Teknik Industri (S1) terbagi dalam tiga kategori, yaitu: Tinggi; Sedang; Rendah. Sebanyak 6 orang atau sebesar 27,27% termasuk dalam kategori Tinggi, Sebanyak 12 orang atau sebesar 54,55% termasuk dalam kategori sedang; dan sebanyak 4 orang atau sebesar 18,18% termasuk dalam kategori rendah. Berikut ini adalah diagram persentase kesesuaian bidang kerja alumni lulusan tahun 2019/2020 prodi Teknik Industri (S1);

Table 10.64 Kesesuaian Bidang Kerja

Prodi	Tinggi	Sedang	Rendah	Jumlah
Teknik Industri (S1)	6	12	4	22

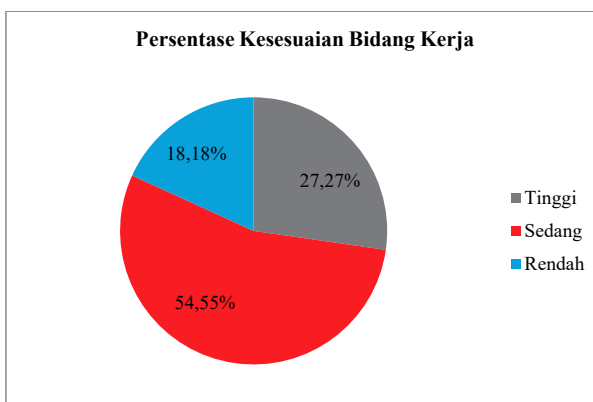


Diagram 10.51 Persentase Kesesuaian Bidang Kerja

5. Tingkat dan Ukuran Tempat Kerja Lulusan

Tingkat dan ukuran tempat kerja lulusan terbagi dalam tiga kategori yaitu: Multinasional/Internasional; Nasional/Berbadan Hukum; dan Lokal/Wilayah/Tidak

Berbadan Hukum. Persentase tingkat tempat kerja alumni prodi Teknik Industri (S1) sebanyak 1 orang atau sebesar 4,55% masuk dalam kategori Multinasional/Internasional. Sebanyak 13 orang atau sebesar 59,09% masuk dalam kategori Nasional/Berbadan Hukum dan sebanyak 8 orang atau sebesar 36,36% masuk dalam kategori Lokal/Wilayah/Tidak Berbadan Hukum. Berikut adalah rekapitulasi tingkat dan ukuran tempat kerja lulusan tahun 2019/2020 prodi Teknik Industri (S1) dalam bentuk diagram;

Table 10.65 Tingkat dan Ukuran Tempat Kerja

Prodi	Multinasional/ internasional	Nasional/ ber-badan hukum	Lokal/wilayah/ tidak berbadan hukum	Jumlah
Teknik Industri (S1)	1	13	8	22

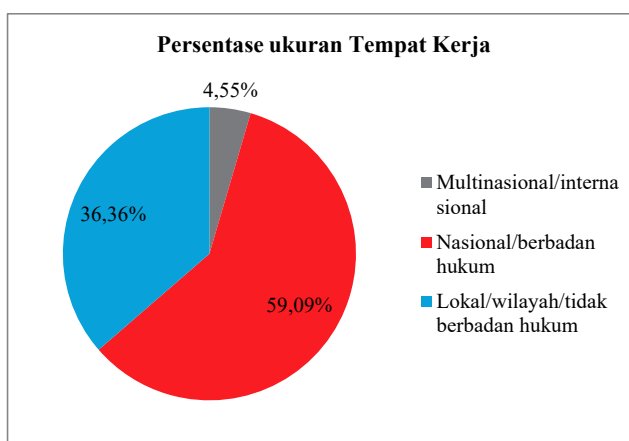


Diagram 10.52 Persentase ukuran Tempat Kerja

Adapun jenis lembaga tempat bekerja saat ini untuk alumni prodi Teknik Industri (S1) dikelompokkan dalam 6 (enam) kategori yaitu: BUMD/BUMN; Institusi/organisasi multilateral; lembaga keagamaan (Pesantren/Masjid/Majelis Taklim); Lembaga pemerintahan; Organisasi nirlaba; dan Perusahaan Swasta/perusahaan rintisan/UMKM. Saat ini, untuk alumni prodi Teknik Industri (S1) sebanyak 2 orang atau sebesar 10,53% bekerja di BUMD/ BUMN. Sebanyak 1 orang atau sebesar 5,26 % bekerja di Lembaga Keagamaan. Sebanyak 2 orang atau sebesar 10,53% bekerja di Lembaga pemerintahan. Sebanyak 14 orang atau sebesar 73,68% bekerja di Perusahaan swasta. Berikut ini adalah diagram rekapitulasi Lembaga tempat bekerja alumni Teknik Industri (S1) tahun 2019/2020;

Table 10.66 Jenis Lembaga tempat bekerja

PRODI	BUMD/ BUMN	Institusi/ Organisasi Multilateral	Lembaga Keagamaan (Pesantren/ Masjid/ Majelis Taklim)	Lembaga Pemerintahan	Organisasi Nirlaba	Perusahaan Swasta/ Perusahaan Rintisan/UMKM	Jumlah
Teknik Industri (S1)	2	0	1	2	0	14	19

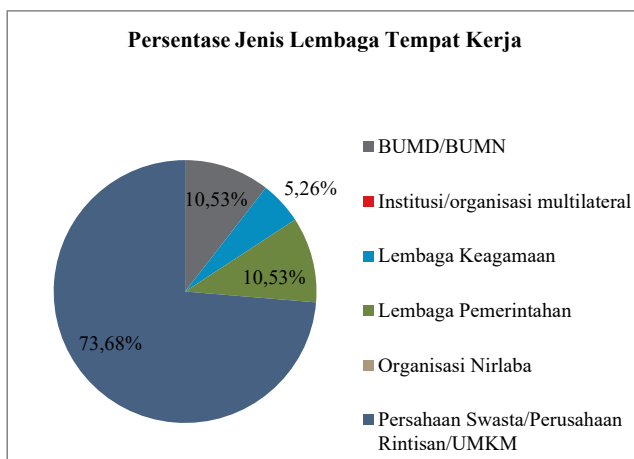


Diagram 10.53 Persentase Jenis Lembaga Tempat Kerja

6. Perolehan Gaji

Perolehan gaji alumni terbagi dalam lima kategori yaitu: <5 juta; 5-10juta; 11-15 juta; 16-20 juta; dan >20 juta. Berdasarkan hasil *tracer study* diperoleh persentase perolehan gaji alumni prodi Teknik Industri (S1) sebanyak 20 responden atau sebesar 90,91% menerima gaji <5 juta, sebanyak 1 responden atau sebesar 4,55% menerima gaji 5-10 juta, sebanyak 1 responden atau sebesar 4,55% menerima gaji 11-15 juta. Tidak ada almuni yang memberikan respon pada kategori 16-20 juta dan >20 juta. Berikut ini adalah rekapitulasi perolehan gaji alumni program studi Teknik Industri (S1) lulusan tahun 2019/2020;

Table 10.67 Perolehan Gaji

Prodi	< 5 juta	5 - 10 juta	11-15 jt	16-20 jt	> 20 jt	jumlah
Teknik Industri (S1)	20	1	1	0	0	22

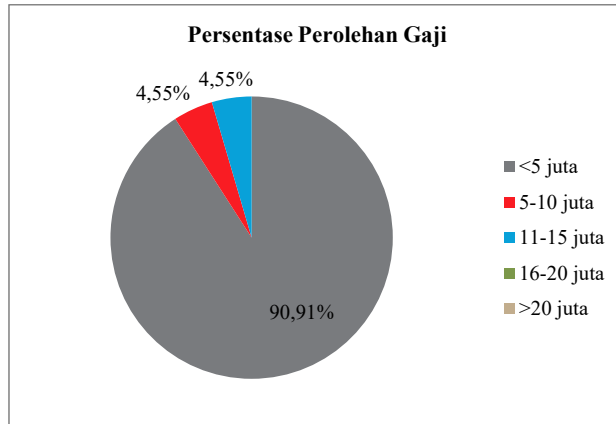


Diagram 10.54 Persentase Perolehan Gaji

7. Kriteria Usaha

Kriteria usaha terbagi dalam empat kategori yaitu: Pendiri/ Founder; Pekerja lepas/ Freelancer; Pasangan Pendiri/ Co-Founder; Kemitraan/ Franchise. Dari hasil *tracer* kriteria usaha alumni prodi program studi Teknik Industri (S1) didapatkan 1 orang atau sebesar 33,33% sebagai pendiri/ founder dan sebanyak 2 orang atau sebesar 66,67% sebagai Pekerja lepas/ Freelancer. Tidak ada responden yang mengisi pada Pasangan Pendiri/ Co-Founder dan kriteria kemitraan/ Franchise. Berikut ini adalah rekapitulasi kriteria usaha alumni program studi Teknik Industri (S1) lulusan tahun 2019/2020;

Table 10.68 Kriteria Usaha

Program Studi	Pendiri/ Foudner	Pekerja Lepas/ Freelancer	Pasangan Pendiri/ CO-Founder	Kemitraan/ Franchise	JUMLAH
Teknik Industri (S1)	1	2	0	0	3

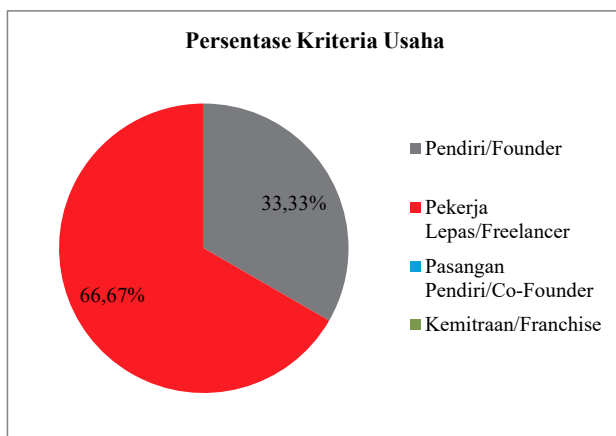


Diagram 10.54 Persentase Kriteria Usaha

8. Masukan Alumni Terhadap Prodi

Berdasarkan hasil *tracer study*, sebanyak 34 orang telah mengisi dan diketahui penilaian alumni terhadap aspek-aspek pembelajaran di bawah ini dilaksanakan di program studi. Berikut ini adalah rekapitulasi penilaian alumni;

Table 10.70 Penilaian alumni

No	Aspek Penilaian	Skor	Rata-Rata	Persentase	Kriteria
1	Penekanan pada aspek-aspek pembelajaran dilaksanakan di program studi	573	3	70.22%	Baik
2	Aspek belajar	450	3	66.18%	Baik
3	Kondisi fasilitas belajar	747	3	68.66%	Baik
4	Pengalaman belajar	684	3	71.85%	Baik
5	Kontribusi Prodi/Perguruan Tinggi dalam penguasaan bahasa asing	157	2	57.72%	Cukup
6	Pengalaman belajar di Prodi	590	3	72.30%	Baik
7	Tingkat mana yang kompetensi	711	3	74.68%	Baik
8	Kompetensi yang diperlukan dalam pekerjaan atau melanjutkan studi	785	3	82.46%	Baik

Berdasarkan hasil kalijaga *tracer study* tahun 2019/2020, masukan alumni terhadap penambahan mata kuliah antara lain: Sistem Informasi Terintegrasi, Kimia Industri, Digital Marketing, Kewirausahaan Lanjut, Praktikum perancangan produk, Manajemen, Perencanaan Produksi, Proses Manufaktur, Manajemen bisnis, Materi kanban, Akselerasi Bahasa Asing (Mata Kuliah Pilihan), Manajemen logistic, Quality Assurance, Data Mining, Elektronika Industri, Praktikum Line Balancing (Mini Production), Praktikum PPIC, Permesinan, Big Data, Teknologi dan Informasi, Kalkulus 1-4, Material Teknik 1-2, Penggalan potensi diri, Penggunaan software SAP, Termodinamika, Instrumentasi dan Getaran.

Sedangkan mata kuliah yang sangat bermanfaat dan perlu dikembangkan antara lain: Manajemen Industri, Supply Chain Management, Proses Manufaktur, Kewirausahaan, Manajemen Proyek, Perancangan dan Pengembangan Produk, Simulasi Komputer, Mata Kuliah P3i, Gambar Teknik, Manajemen SCM, Penjadwalan, Manajemen kualitas, Manajemen Rantai Pasok, Perencanaan dan Pengendalian Produksi, Analisis Perencanaan Perusahaan, Analisis Perancangan

Sistem Informasi, Praktikum dan Kerja Praktik, Pemodelan sistem, otomasi industri, penelitian operasional, Pengambilan Keputusan Kriteria Majemuk, Statistika Industri, Manajemen Perawatan, Sistem manusia cerdas, Ergonomi, Sistem manufaktur cerdas, PPIC, PTLF, gambar teknik.

Adapun menurut alumni, mata kuliah yg sebaiknya ditiadakan diantaranya : Bahasa Arab, Pendidikan Agama Islam, Filsafat Ilmu, Biologi, Perilaku dan perancangan organisasi, analisis produktifitas, Psikologi Industri, Kalkulus, KKN, Program Pendampingan Keagamaan (PPK), Statistika, Manajemen Lingkungan, Analisa Produktivitas, statistika industri 2.

H. INFORMATIKA (S2)

1. Profil Responden

a. Gambaran Umum

Jumlah lulusan Program Studi Informatika (S2) tahun 2019/2020 sebanyak 9 orang. Sedangkan yang menjadi responden *tracer* Program Studi Informatika (S2) tahun 2019/2020 sebanyak 9 orang. Jika dibuat persentase, jumlah responden alumni Prodi Informatika (S2) sebesar 100%.

b. Jenis Kelamin

Berdasarkan jenis kelaminnya, jumlah lulusan Program Studi Informatika (S2) tahun 2019/2020 untuk laki-laki sebanyak 9 orang atau 100%. Berikut ini adalah rekapitulasi alumni lulusan tahun 2019/2020 prodi Informatika (S2) berdasarkan jenis kelamin;

Table 10.71 Rekapitulasi lulusan berdasarkan Jenis Kelamin

PRODI	Laki-laki	Perempuan	Jumlah	Laki-laki	Perempuan
Informatika (S2)	9	0	9	100%	0%

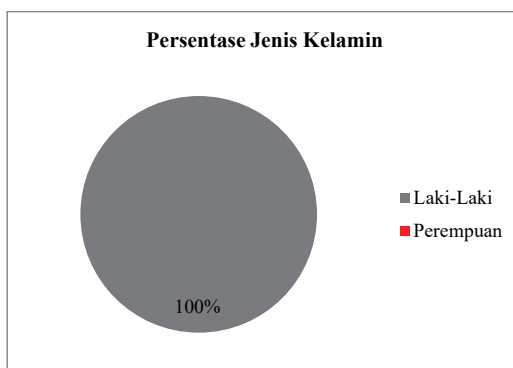


Diagram 10.55 Persentase Jenis Kelamin

c. Perolehan IPK

Perolehan Indeks Prestasi Kumulatif (IPK) terbagi dalam 4 (empat) skala yaitu: 2.00 - 2.49; 2.50 - 2.99; 3.00 - 3.49; dan 3.50 - 4.00. Berdasarkan hasil *tracer study* didapatkan sebanyak 1 alumni atau sebesar 11,11% memperoleh IPK sebesar 3,00 sampai dengan 3,49 dan sebanyak 8 alumni atau sebesar 88,89% memperoleh IPK 3,50 sampai dengan 4,00. Berikut ini adalah diagram persentase alumni lulusan tahun 2019/2020 prodi Informatika (S2) berdasarkan Perolehan IPK;

Table 10.72 Rekapitulasi Perolehan IPK

Prodi	2.00-2.49	2.50-2.99	3.00-3.49	3.50-4.00	JUMLAH
Informatika (S2)	0	0	1	8	9

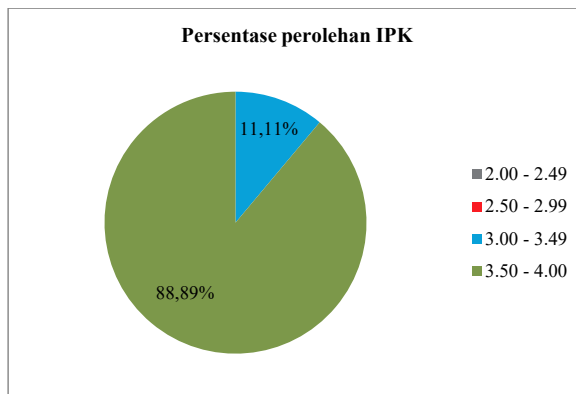


Diagram 10.56 Persentase perolehan IPK

d. Lama Studi

Lama studi terbagi dalam 5 (lima) kelompok yaitu: empat tahun; lima tahun; enam tahun; tujuh tahun; dan delapan tahun. Berdasarkan hasil *tracer study*, lama studi alumni Informatika (S1) sebanyak 9 orang atau sebesar 100% lama studi 4 tahun. Berikut ini adalah diagram persentase alumni lulusan tahun 2019/2020 prodi Informatika (S2) berdasarkan lama studi;

Table 10.73 Rekapitulasi Lama Studi

Prodi	4 th	5th	6th	7th	8th	JUMLAH
Informatika (S2)	9	0	0	0	0	9

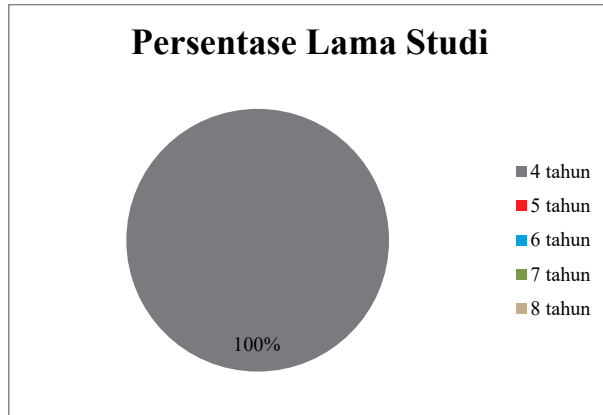


Diagram 10.57 Diagram Persentase Lama Studi

2. Kondisi Alumni

Kondisi alumni secara umum menjadi bagian penting dari *tracer study* yang dilakukan UIN Sunan Kalijaga, khususnya adalah alumni prodi Informatika (S2) Kondisi Alumni ini berkaitan dengan apa yang dilakukan oleh alumni saat ini, dalam hal ini ada empat kategori yaitu: Bekerja; Berwirausaha; Bekerja; Studi Lanjut dan Belum Bekerja. Sebanyak 7 orang atau sebesar 77,78% pada posisi Bekerja dan 2 orang atau sebesar 22,22% sedang Melanjutkan Studi. Tidak ada alumni yang saat ini pada posisi Berwirausaha dan Belum Bekerja. Berikut ini adalah diagram persentase alumni lulusan tahun 2019/2020 prodi Informatika (S2);

Table 10.74 Rekapitulasi Kondisi Alumni

Prodi	Bekerja	Berwirausaha	Studi Lanjut	Belum Bekerja	Jumlah
Informatika (S1)	7	0	2	0	9

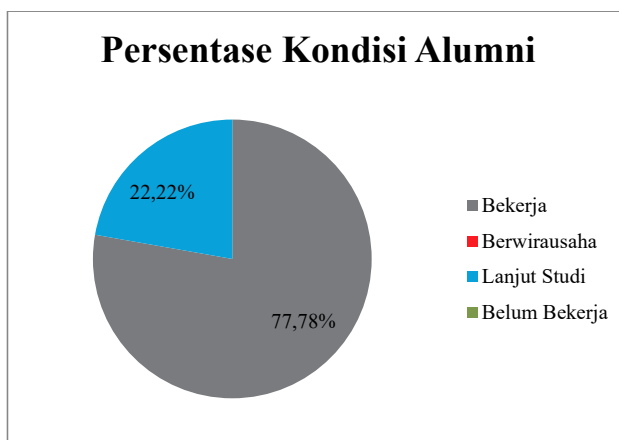


Diagram 10.58 Persentase Kondisi Alumni

3. Waktu Tunggu Lulusan

Waktu tunggu lulusan alumni lulusan tahun 2019/2020 program studi Informatika (S1) terbagi dalam lima kategori yaitu: sebelum lulus; 0-3 bulan; 3-6 bulan; 6-18 bulan; dan lebih dari 18 bulan; tidak ada keterangan. Persentase jangka waktu tunggu kerja alumni prodi Informatika (S1) sebanyak 5 orang atau sebesar 55,56% sebelum lulus kuliah; sebanyak 2 orang atau sebesar 22,22% selama 0-3 bulan, sebanyak 1 orang atau sebesar 11,11% selama 3-6 bulan, dan sebanyak 1 orang atau sebesar 11,11% selama 6-18 bulan. Berikut ini adalah diagram persentase waktu tunggu lulusan alumni lulusan tahun 2019/2020 prodi Informatika (S2);

Table 10.75 Rekapitulasi Masa Tunggu

Prodi	Sebelum Lulus Kuliah	0 - 3 bln	3 - 6 bulan	6 - 18 bulan	Lebih dari 18 bulan	Jumlah
Informatika (S2)	5	2	1	1	0	9

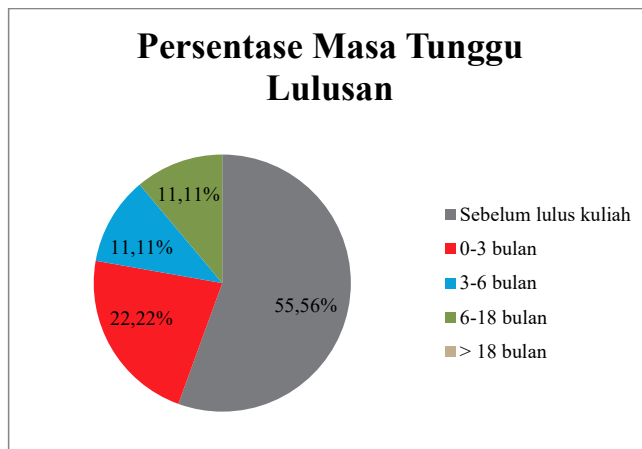


Diagram 10.59 Persentase Masa Tunggu Lulusan

4. Kesesuaian Bidang Kerja

Persentase tingkat kesesuaian bidang kerja alumni prodi Informatika (S2) terbagi dalam tiga kategori, yaitu: Tinggi; Sedang; Rendah. Sebanyak 5 orang atau sebesar 62,50% termasuk dalam kategori Tinggi dan sebanyak 3 orang atau sebesar 37,50% termasuk dalam kategori sedang. Berikut ini adalah diagram persentase kesesuaian bidang kerja alumni lulusan tahun 2019/2020 prodi Informatika (S2);

Table 10.76 Kesesuaian Bidang Kerja

Prodi	Tinggi	Sedang	Rendah	Jumlah
Informatika (S2)	5	3	0	8

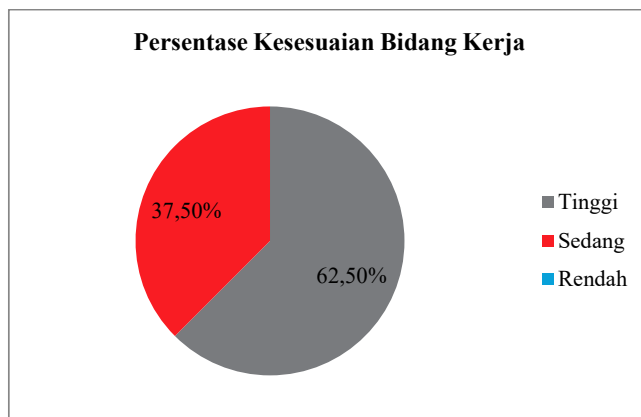


Diagram 10.60 Persentase Kesesuaian Bidang Kerja

5. Tingkat dan Ukuran Tempat Kerja Lulusan

Tingkat dan ukuran tempat kerja lulusan terbagi dalam tiga kategori yaitu: Multinasional/Internasional; Nasional/Berbadan Hukum; dan Lokal/Wilayah/Tidak Berbadan Hukum. Persentase tingkat tempat kerja alumni prodi Informatika (S2) sebanyak 6 orang atau sebesar 75% masuk dalam kategori Nasional/Berbadan Hukum dan sebanyak 2 orang atau sebesar 25% masuk dalam kategori Lokal/Wilayah/Tidak Berbadan Hukum. Berikut adalah rekapitulasi tingkat dan ukuran tempat kerja lulusan tahun 2019/2020 prodi Informatika (S2) dalam bentuk diagram;

Table 10.77 Tingkat dan Ukuran Tempat Kerja

Prodi	Multinasional/ internasional	Nasional/ ber-badan hukum	Lokal/wilayah/ tidak berbadan hukum	Jumlah
Informatika (S2)	0	6	2	8

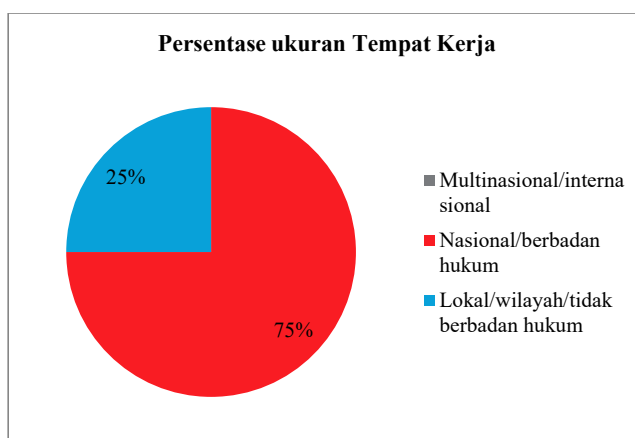


Diagram 10.61 Persentase ukuran Tempat Kerja

Adapun jenis lembaga tempat bekerja saat ini untuk alumni prodi Informatika (S1) dikelompokkan dalam 6 (enam) kategori yaitu: BUMD/BUMN; Institusi/organisasi multilateral; lembaga keagamaan (Pesantren/Masjid/Majelis Taklim); Lembaga pemerintahan; Organisasi nirlaba; dan Perusahaan Swasta/perusahaan rintisan/UMKM. Saat ini, untuk alumni prodi Informatika (S1) sebanyak 2 orang atau sebesar 25% bekerja di Institusi. Sebanyak 1 orang atau sebesar 12,50% bekerja di Lembaga Keagamaan. Sebanyak 4 orang atau sebesar 50% bekerja di Lembaga pemerintahan. Sebanyak 1 orang atau sebesar 12,50% bekerja di Perusahaan swasta. Berikut ini adalah diagram rekapitulasi Lembaga tempat bekerja alumni Informatika (S2) tahun 2019/2020;

Table 10.78 Jenis Lembaga tempat bekerja

PRODI	BUMD/ BUMN	Institusi/ Organisasi Multilateral	Lembaga Keagamaan (Pesantren/ Masjid/ Majelis Taklim)	Lembaga Pemerintahan	Organisasi Nirlaba	Perusahaan Swasta/ Perusahaan Rintisan/ UMKM	Jumlah
Informatika (S2)	0	2	1	4	0	1	8

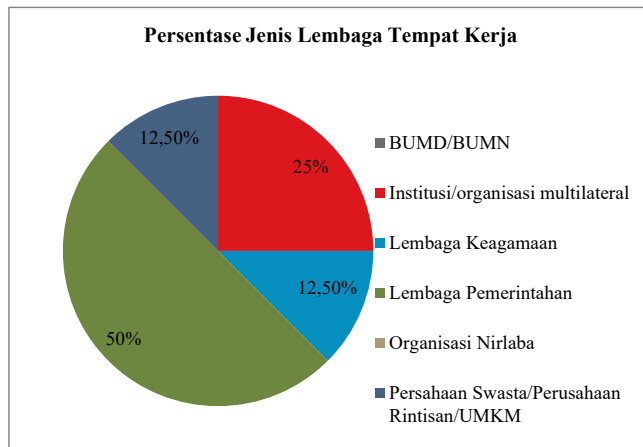


Diagram 10.62 Persentase Jenis Lembaga Tempat Kerja

6. Perolehan Gaji

Perolehan gaji alumni terbagi dalam lima kategori yaitu: <5 juta; 5-10juta; 11-15 juta; 16-20 juta; dan >20 juta. Berdasarkan hasil *tracer study* diperoleh persentase perolehan gaji alumni prodi Informatika (S2) sebanyak 7 responden atau sebesar 87.50 % menerima gaji <5 juta dan sebanyak 1 responden atau sebesar 12.50 % menerima gaji 5-10 juta. Tidak ada almuni yang memberikan respon pada kategori

gaji 11-15 juta; 16-20 juta; dan >20 juta. Dan terdapat 0 responden atau sebesar 0 % tidak memberikan keterangan terkait perolehan gaji. Hal ini karena responden dalam posisi belum bekerja/ studi lanjut. Berikut ini adalah rekapitulasi perolehan gaji alumni program studi Informatika (S2) lulusan tahun 2019/2020;

Table 10.79 Perolehan Gaji

Prodi	< 5 juta	5 - 10 juta	11-15 jt	16-20 jt	> 20 jt	Jumlah
Informatika (S2)	7	1	0	0	0	8

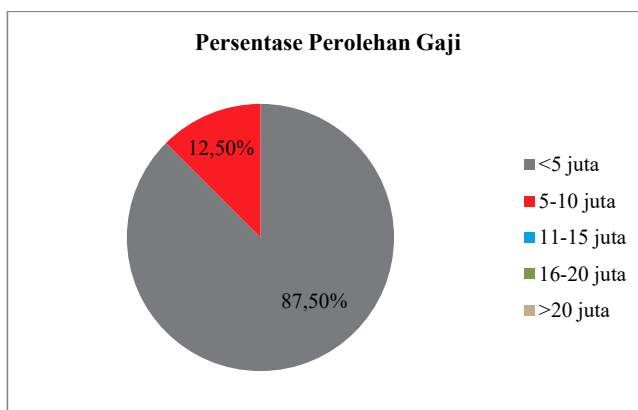


Diagram 10.63 Persentase Perolehan Gaji

7. Kriteria Usaha

Kriteria usaha terbagi dalam empat kategori yaitu: Pendiri/ Founder; Pekerja lepas/ Freelancer; Pasangan Pendiri/ Co-Founder; Kemitraan/ Franchise. Tidak ada responden yang mengisi pada kriteria usaha alumni prodi program studi Informatika (S2) tahun 2019/2020;

8. Masukan Alumni Terhadap Prodi

Berdasarkan hasil *tracer study*, sebanyak 9 orang telah mengisi dan diketahui penilaian alumni terhadap aspek-aspek pembelajaran di bawah ini dilaksanakan di program studi. Berikut ini adalah rekapitulasi penilaian alumni;

Table 10.80 Penilaian alumni


No	Aspek Penilaian	Skor	Rata-Rata	Persentase	Kriteria
1	Penekanan pada aspek-aspek pembelajaran dilaksanakan di program studi	159	3	73.61%%	Baik
2	Aspek belajar	140	3	77.78%	Baik

No	Aspek Penilaian	Skor	Rata-Rata	Persentase	Kriteria
3	Kondisi fasilitas belajar	225	3	78.13%	Baik
4	Pengalaman belajar	176	3	69.84%	Baik
5	Kontribusi Prodi/Perguruan Tinggi dalam penguasaan bahasa asing	49	3	68.06%	Baik
6	Pengalaman belajar di Prodi	171	3	79.17%	Baik
7	Tingkat mana yang kompetensi	199	3	78.97%	Baik
8	Kompetensi yang diperlukan dalam pekerjaan atau melanjutkan studi	200	3	79.37%	Baik

Berdasarkan hasil kalijaga tracer study tahun 2019/2020, masukan alumni terhadap penambahan mata kuliah antara lain: Computing Data, Deep Learning, Teknologi Big Data, pendalaman linux system, cloud computing, Data Science, Kewirausahaan.

Sedangkan mata kuliah yang sangat bermanfaat dan perlu dikembangkan antara lain: Artificial Intelligence, Manajemen Mutu Perangkat Lunak, Rekayasa Perangkat Lunak, Pengembangan sistem berparadigma sosio religio teknis, Sistem dan Manajemen Data, Artificial Intelligent.

Adapun menurut alumni, mata kuliah yg sebaiknya ditiadakan diantaranya: Organisasi Komputer, Pengembangan Sistem Berparadigma Sosio Religio Teknis, Sistem Operasi.



BAB XI

FAKULTAS EKONOMI DAN BISNIS ISLAM

A. Pengantar

Jumlah responden *Kalijaga Tracer study* Fakultas Ekonomi dan Bisnis Islam selanjutnya disebut FEBI UIN Sunan Kalijaga tahun 2019/2020 sebanyak 248 responden. Adapun gambaran singkat terhadap penjelasan tersebut di atas, ditampilkan dalam tabel di bawah ini:

Table 11.1 Rekapitulasi Tracer study Alumni FEBI lulusan tahun 2019/2020

Rekapitulasi Tracer Alumni Responden Lulusan Tahun 2019/2020				
Fakultas Ekonomi dan Bisnis Islam (FEBI)				
No	Prodi	Jumlah Lulusan	Memberi Respon	Response Rate
1	Ekonomi dan Bisnis Islam (S1)	0	0	0%
2	Ekonomi Syariah (S2)	35	24	69%
3	Manajemen Keuangan Syariah di bawah 2013 (S1)	8	2	25%
4	Manajemen Keuangan Syariah di atas 2014 (S1)	52	36	69%
5	Ekonomi Syariah (S1)	89	68	76%
6	Perbankan Syariah (S1)	105	91	87%
7	Akuntansi Syariah (S1)	27	27	100%
TOTAL		316	248	46,57%

B. EKONOMI SYARIAH (S2)

1. Profil Responden

a. Gambaran Umum

Jumlah lulusan Program Studi Ekonomi Syariah (S2) tahun 2019/2020 sebanyak 35 orang. Sedangkan yang menjadi responden *tracer* Program

Studi Ekonomi Syariah (S2) tahun 2019/2020 sebanyak 24 orang. Jika dibuat persentase, jumlah responden alumni Prodi Ekonomi Syariah (S2) sebesar 69 %.

b. Jenis Kelamin

Berdasarkan jenis kelaminnya, jumlah lulusan Program Studi Ekonomi Syariah (S2) tahun 2019/2020 untuk laki-laki sebanyak 17 orang atau 71% sedangkan perempuan sebanyak 7 orang atau sebesar 29%. Berikut ini adalah rekapitulasi alumni lulusan tahun 2019/2020 prodi Ekonomi Syariah (S2) berdasarkan jenis kelamin;

Table 11.2 Rekapitulasi lulusan berdasarkan Jenis Kelamin

PRODI	Laki-laki	Perempuan	Jumlah	Laki-laki	Perempuan
Ekonomi Syariah (S2)	17	7	24	71%	29%

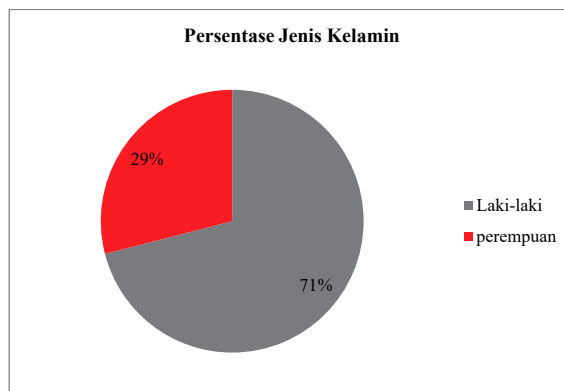


Diagram 11.1 Persentase Jenis Kelamin

c. Perolehan IPK

Perolehan Indeks Prestasi Kumulatif (IPK) terbagi dalam 4 (empat) skala yaitu: 2.00 - 2.49; 2.50 - 2.99; 3.00 - 3.49; dan 3.50 - 4.00. Berdasarkan hasil *tracer study* didapatkan sebanyak 3 alumni atau sebesar 13% memperoleh IPK sebesar 3,00 sampai dengan 3,49 dan sebanyak 21 alumni atau sebesar 88% memperoleh IPK 3,50 sampai dengan 4,00. Berikut ini adalah diagram persentase alumni lulusan tahun 2019 prodi Ekonomi Syariah (S2) berdasarkan Perolehan IPK;

Table 11.3 Rekapitulasi Perolehan IPK

Prodi	2.00-2.49	2.50-2.99	3.00-3.49	3.50-4.00	JUMLAH
Ekonomi Syariah (S2)	0	0	3	21	24

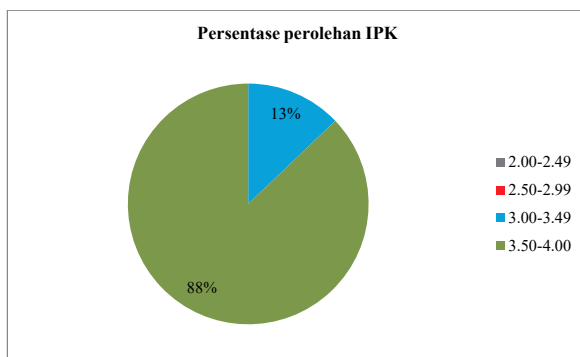


Diagram 11.2 Persentase perolehan IPK

d. Lama Studi

Lama studi terbagi dalam 5 (lima) kelompok yaitu: empat tahun; lima tahun; enam tahun; tujuh tahun; dan delapan tahun. Berdasarkan hasil *tracer study*, lama studi alumni Ekonomi Syariah (S2) sebanyak 24 orang atau sebesar 100% lama studi 4 tahun, Berikut ini adalah diagram persentase alumni lulusan tahun 2019/2020 prodi Ekonomi Syariah (S2) berdasarkan lama studi;

Table 11.4 Rekapitulasi Lama Studi

Prodi	4 th	5th	6th	7th	8th	JUMLAH
Ekonomi Syariah (S2)	24	0	0	0	0	24

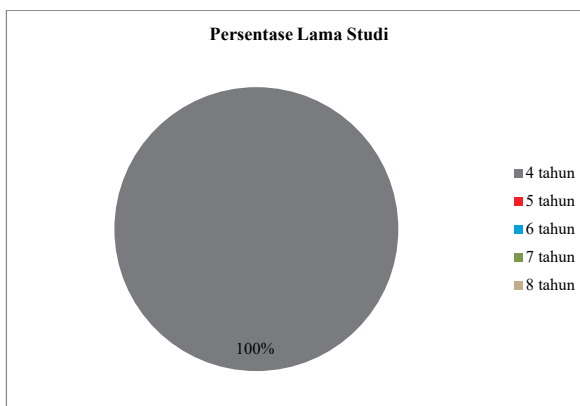


Diagram 11.3 Diagram Persentase Lama Studi

2. Kondisi Alumni

Kondisi alumni secara umum menjadi bagian penting dari *tracer study* yang dilakukan UIN Sunan Kalijaga, khususnya adalah alumni prodi Ekonomi Syariah

(S2) Kondisi Alumni ini berkaitan dengan apa yang dilakukan oleh alumni saat ini, dalam hal ini ada empat kategori yaitu: Bekerja; Berwirausaha; Studi Lanjut dan Belum Bekerja. sebanyak 14 orang atau sebesar 58% pada posisi bekerja, sebanyak 2 orang atau sebesar 8% pada posisi berwirausaha, dan sebanyak 8 orang atau sebesar 33% pada posisi belum bekerja. Tidak ada alumni yang saat ini pada posisi studi lanjut. Berikut ini adalah diagram persentase alumni lulusan tahun 2019/2020 prodi Ekonomi Syariah (S1);

Table 11.5 Rekapitulasi Kondisi Alumni

Prodi	Bekerja	Berwirausaha	Studi Lanjut	Belum Bekerja	Jumlah
Ekonomi Syariah (S2)	14	2	0	8	24

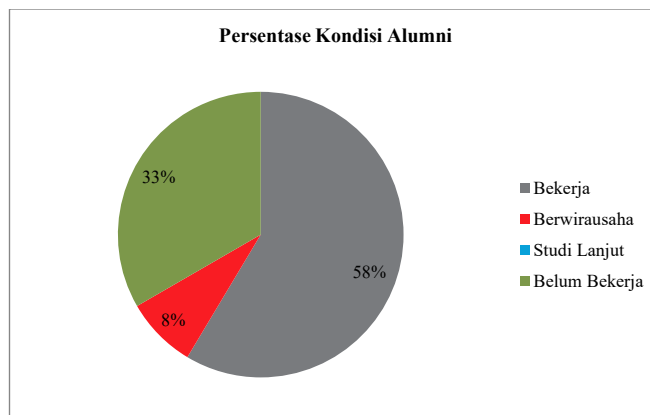


Diagram 11.4 Persentase Kondisi Alumni

3. Waktu Tunggu Lulusan

Waktu tunggu lulusan alumni lulusan tahun 2019/2020 program studi Ekonomi Syariah (S2) terbagi dalam lima kategori yaitu: sebelum lulus; 0-3 bulan; 3-6 bulan; 6-18 bulan; dan lebih dari 18 bulan. Persentase jangka waktu tunggu kerja alumni prodi Ekonomi Syariah (S2) sebanyak 4 orang atau sebesar 22% selama 0-3 bulan, sebanyak 3 orang atau sebesar 17% selama 3-6 bulan, sebanyak 5 orang atau sebesar 28% selama 6-18 bulan, sebanyak 1 orang atau sebesar 6% selama lebih dari 18 bulan, dan sebanyak 5 orang atau sebesar 28% sudah bekerja sebelum lulus kuliah. Berikut ini adalah diagram persentase waktu tunggu lulusan alumni lulusan tahun 2019/2020 prodi Ekonomi Syariah (S2);

Table 11.6 Rekapitulasi Masa Tunggu

Prodi	Sebelum Lulus Kuliah	0 - 3 bln	3 - 6 bulan	6 - 18 bulan	Lebih dari 18 bulan	Jumlah
Ekonomi Syariah (S2)	5	4	3	5	1	18

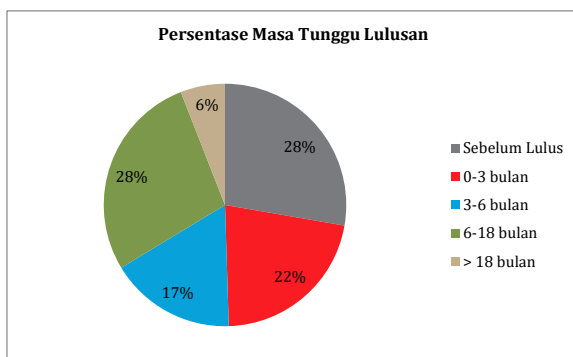


Diagram 11.5 Persentase Masa Tunggu Lulusan

4. Kesesuaian Bidang Kerja

Persentase tingkat kesesuaian bidang kerja alumni prodi Ekonomi Syariah (S2) terbagi dalam tiga kategori, yaitu: Tinggi; Sedang; Rendah. Sebanyak 8 orang atau sebesar 50% termasuk dalam kategori Tinggi, Sebanyak 7 orang atau sebesar 44% termasuk dalam kategori sedang; dan terdapat 1 responden atau sebesar 6% termasuk dalam kategori rendah. Berikut ini adalah diagram persentase kesesuaian bidang kerja alumni lulusan tahun 2019/2020 prodi Ekonomi Syariah (S2);

Table 11.7 Kesesuaian Bidang Kerja

Prodi	Tinggi	Sedang	Rendah	Jumlah
Ekonomi Syariah (S2)	8	7	1	16

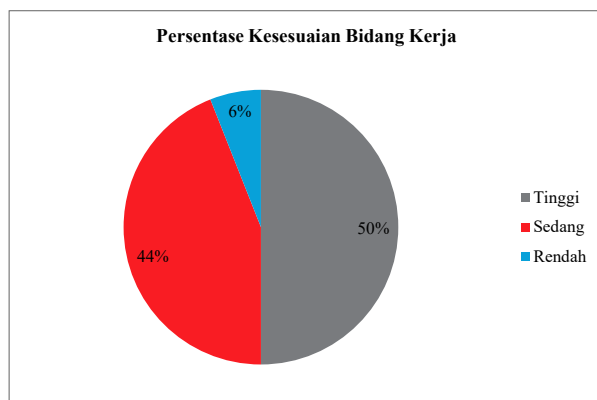


Diagram 11.6 Persentase Kesesuaian Bidang Kerja

5. Tingkat dan Ukuran Tempat Kerja Lulusan

Tingkat dan ukuran tempat kerja lulusan terbagi dalam tiga kategori yaitu: Multinasional/Internasional; Nasional/Berbadan Hukum; dan Lokal/Wilayah/Tidak Berbadan Hukum. Persentase tingkat tempat kerja alumni prodi Ekonomi Syariah (S2) sebanyak 14 orang atau sebesar 88% masuk dalam kategori Nasional/Berbadan Hukum dan sebanyak 2 orang atau sebesar 12% masuk dalam kategori Lokal/Wilayah/Tidak Berbadan Hukum. tidak ada alumni masuk dalam kategori Multinasional/Internasional. Berikut adalah rekapitulasi tingkat dan ukuran tempat kerja lulusan tahun 2019/2020 prodi Ekonomi Syariah (S2) dalam bentuk diagram;

Table 11.8 Tingkat dan Ukuran Tempat Kerja

Prodi	Multinasional/ internasional	Nasional/ ber-badan hukum	Lokal/wilayah/ tidak berbadan hukum	Jumlah
Ekonomi Syariah (S2)	0	14	2	16

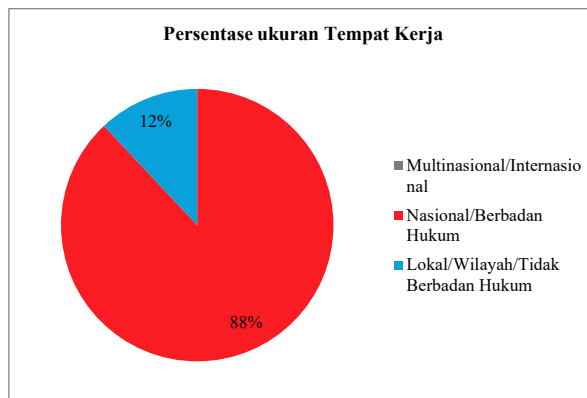


Diagram 11.7 Persentase ukuran Tempat Kerja

Adapun jenis lembaga tempat bekerja saat ini untuk alumni prodi Ekonomi Syariah (S2) dikelompokkan dalam 6 (enam) kategori yaitu: BUMD/BUMN; Institusi/organisasi multilateral; lembaga keagamaan (Pesantren/Masjid/Majelis Taklim); Lembaga pemerintahan; Organisasi nirlaba; dan Perusahaan Swasta/perusahaan rintisan/UMKM. Saat ini, untuk alumni prodi Ekonomi Syariah (S2) sebanyak 7 orang atau sebesar 50% bekerja di Institusi, sebanyak 4 orang atau sebesar 29% bekerja di Lembaga pemerintahan dan sebanyak 3 orang atau sebesar 21% bekerja di Perusahaan Swasta. Tidak ada alumni yang bekerja di BUMD/BUMN, Lembaga Keagamaan maupun Organisasi Nirlaba. Berikut ini adalah diagram rekapitulasi Lembaga tempat bekerja alumni Ekonomi Syariah (S2) tahun 2019;

Table 11.9 Jenis Lembaga tempat bekerja

PRODI	BUMD/ BUMN	Institusi/ Organisasi Multilateral	Lembaga Keagamaan (Pesantren/ Masjid/ Majelis Taklim)	Lembaga Pemerintahan	Organisasi Nirlaba	Perusahaan Swasta/ Perusahaan Rintisan/ UMKM	Jumlah
Ekonomi Syariah (S2)	0	7	0	4	0	3	14

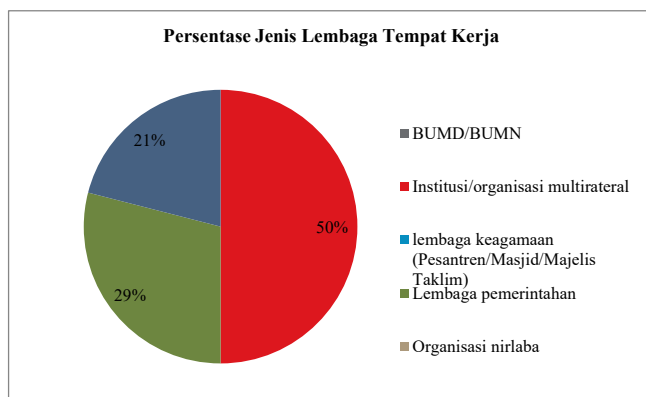


Diagram 11.8 Persentase Jenis Lembaga Tempat Kerja

6. Perolehan Gaji

Perolehan gaji alumni terbagi dalam lima kategori yaitu: <5 juta; 5-10 juta; 11-15 juta; 16-20 juta; dan >20 juta. Berdasarkan hasil *tracer study* diperoleh persentase perolehan gaji alumni prodi Ekonomi Syariah (S2) sebanyak 13 responden atau sebesar 81% menerima gaji <5 juta dan sebanyak 3 orang atau sebesar 19% menerima gaji 5-10 juta. Berikut ini adalah rekapitulasi perolehan gaji alumni program studi Ekonomi Syariah (S2) lulusan tahun 2019/2020;

Table 11.10 Perolehan Gaji

Prodi	< 5 juta	5 - 10 juta	11-15 jt	16-20 jt	> 20 jt	Jumlah
Ekonomi Syariah (S2)	13	3	0	0	0	16

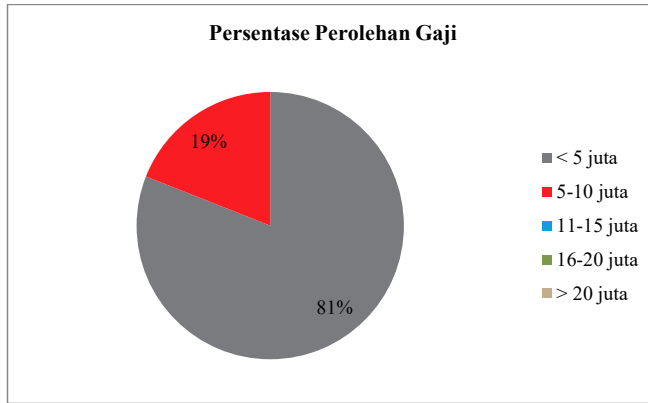


Diagram 11.9 Persentase Perolehan Gaji

7. Kriteria Usaha

Kriteria usaha terbagi dalam empat kategori yaitu: Pendiri/ Founder; Pekerja lepas/ Freelancer; Pasangan Pendiri/ Co-Founder; Kemitraan/ Franchise. Dari hasil *tracer* kriteria usaha alumni prodi program studi Ekonomi Syariah (S2) didapatkan 2 orang atau sebesar 100% sebagai pendiri/ founder. Tidak ada responden yang mengisi pada kriteria Pekerja lepas/ Freelancer, Pasangan Pendiri/ Co-Founder; maupun Kemitraan/ Franchise. Berikut ini adalah rekapitulasi kriteria usaha alumni program studi Ekonomi Syariah (S2) lulusan tahun 2019/2020;

Table 11.11 Kriteria Usaha

Program Studi	Pendiri/ Foudner	Pekerja Lepas/ Freelancer	Pasangan Pendiri/ CO-Founder	Kemitraan/ Franchise	JUMLAH
Ekonomi Syariah (S2)	2	0	0	0	2

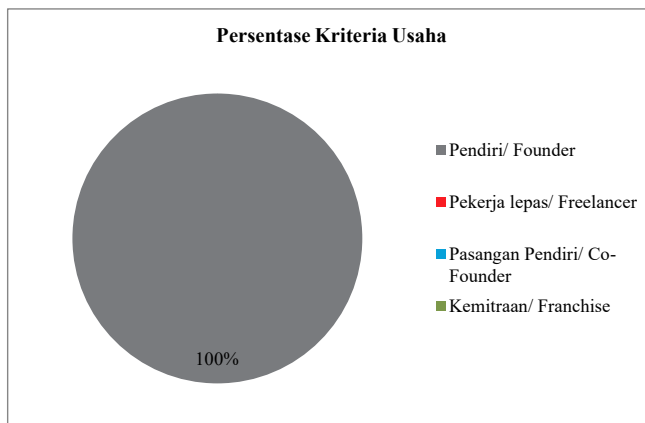


Diagram 11. 10 Persentase Kriteria Usaha

8. Masukan Alumni Terhadap Prodi

Berdasarkan hasil *tracer study*, sebanyak 6 orang telah mengisi dan diketahui penilaian alumni terhadap aspek-aspek pembelajaran di bawah ini dilaksanakan di program studi. Berikut ini adalah rekapitulasi penilaian alumni;

Table 11.12 Penilaian alumni

No	Aspek Penilaian	Skor	Rata-Rata	Persentase	Kriteria
1	Penekanan pada aspek-aspek pembelajaran dilaksanakan di program studi	110	3	76.39%	baik
2	Aspek belajar	89	3	74.17%	baik
3	Kondisi fasilitas belajar	169	3	88.02%	baik
4	Pengalaman belajar	131	3	77.98%	baik
5	Kontribusi Prodi/Perguruan Tinggi dalam penguasaan bahasa asing	31	2	64.58%	baik
6	Pengalaman belajar di Prodi	112	3	77.78%	baik
7	Tingkat mana yang kompetensi	137	3	81.55%	baik
8	Kompetensi yang diperlukan dalam pekerjaan atau melanjutkan studi	155	3	92.26%	baik

Berdasarkan hasil kalijaga tracer study tahun 2019/2020, masukan alumni terhadap penambahan mata kuliah antara lain: Manajemen Resiko Lembaga Keuangan Islam, Zakat dan wakaf, Akuntansi, Kewirausahaan, perpajakan, dan riset ekonomi bisnis.

Sedangkan mata kuliah yang sangat bermanfaat dan perlu dikembangkan antara lain: Manajemen lembaga keuangan syariah, Ekonometrika, Ekonomi makro dan mikro, Metodologi Penelitian, Analisis Laporan Keuangan, Keuangan Islam, dan Metodologi riset.

Adapun menurut alumni, mata kuliah yg sebaiknya ditiadakan diantaranya; Seminar Ekonomi Syariah, Manajemen Keuangan Islam, Audit Keuangan Islam, dan Fiqih.

C. MANAJEMEN KEUANGAN SYARIAH DI BAWAH 2013 (S1)

1. Profil Responden

a. Gambaran Umum

Jumlah lulusan Program Studi Manajemen Keuangan Syariah di bawah 2013 (S1) tahun 2019/2020 sebanyak 8 orang. Sedangkan yang menjadi responden *tracer* Program Studi Manajemen Keuangan Syariah di bawah 2013 (S1) tahun 2019/2020 sebanyak 2 orang. Jika dibuat persentase, jumlah responden alumni Prodi Manajemen Keuangan Syariah di bawah 2013 (S1) sebesar 25%.

b. Jenis Kelamin

Berdasarkan jenis kelaminnya, jumlah lulusan Program Studi Manajemen Keuangan Syariah di bawah 2013 (S1) tahun 2019/2020 untuk laki-laki sebanyak 2 orang atau sebesar 100%. Berikut ini adalah rekapitulasi alumni lulusan tahun 2019/2020 prodi Manajemen Keuangan Syariah di bawah 2013 (S1) berdasarkan jenis kelamin;

Table 11.14 Rekapitulasi lulusan berdasarkan Jenis Kelamin

PRODI	Laki-laki	Perempuan	Jumlah	Laki-laki	Perempuan
Manajemen Keuangan Syariah di bawah 2013 (S1)	2	0	2	100%	0%

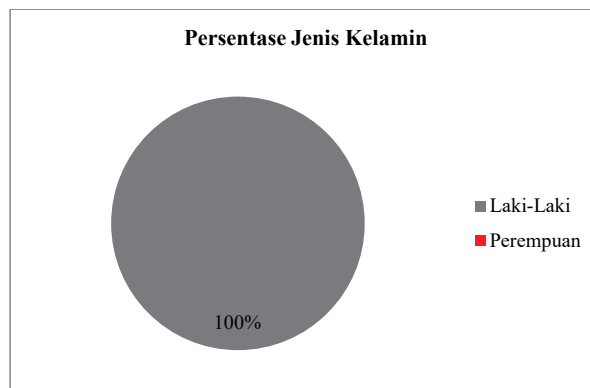


Diagram 11.136 Persentase Jenis Kelamin

c. Perolehan IPK

Perolehan Indeks Prestasi Kumulatif (IPK) terbagi dalam 4 (empat) skala yaitu: 2.00 - 2.49; 2.50 - 2.99; 3.00 - 3.49; dan 3.50 - 4.00. Berdasarkan hasil *tracer study* didapatkan sebanyak 2 orang alumni atau sebesar 100%

memperoleh IPK sebesar 3,00 sampai dengan 3,49. Berikut ini adalah diagram persentase alumni lulusan tahun 2019/2020 prodi Manajemen Keuangan Syariah di bawah 2013 (S1) berdasarkan Perolehan IPK;

Table 11.16 Rekapitulasi Perolehan IPK

Prodi	2.00-2.49	2.50-2.99	3.00-3.49	3.50-4.00	JUMLAH
Manajemen Keuangan Syariah di bawah 2013 (S1)	0	0	2	0	2

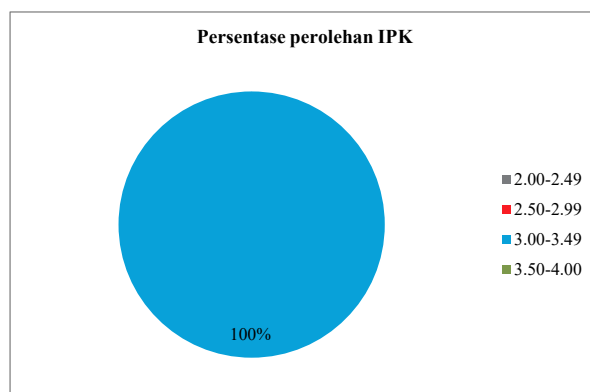


Diagram 11.12 Persentase perolehan IPK

d. Lama Studi

Lama studi terbagi dalam 5 (lima) kelompok yaitu: empat tahun; lima tahun; enam tahun; tujuh tahun; dan delapan tahun. Berdasarkan hasil *tracer study*, lama studi alumni Manajemen Keuangan Syariah di bawah 2013 (S1) sebanyak 2 orang atau sebesar 100% lama studi 7 tahun. Berikut ini adalah diagram persentase alumni lulusan tahun 2019/2020 prodi Manajemen Keuangan Syariah di bawah 2013 (S1) berdasarkan lama studi;

Table 11.17 Rekapitulasi Lama Studi

Prodi	4 th	5th	6th	7th	8th	JUMLAH
Manajemen Keuangan Syariah di bawah 2013 (S1)	0	0	0	2	0	2

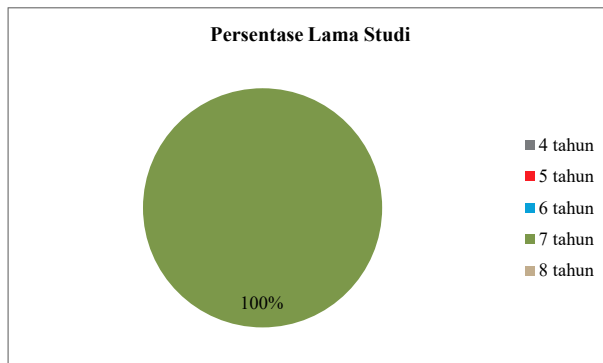


Diagram 11.137 Diagram Persentase Lama Studi

2. Kondisi Alumni

Kondisi alumni secara umum menjadi bagian penting dari *tracer study* yang dilakukan UIN Sunan Kalijaga, khususnya adalah alumni prodi Manajemen Keuangan Syariah di bawah 2013 (S1) Kondisi Alumni ini berkaitan dengan apa yang dilakukan oleh alumni saat ini, dalam hal ini ada empat kategori yaitu: Bekerja; Berwirausaha; Studi Lanjut dan Belum Bekerja. Ada 2 alumni atau sebesar 100% yang saat ini pada posisi Bekerja, Berikut ini adalah diagram persentase alumni lulusan tahun 2019/2020 prodi Manajemen Keuangan Syariah di bawah 2013 (S1);

Table 11.18 Rekapitulasi Kondisi Alumni

Prodi	Bekerja	Berwirausaha	Belum Bekerja	Tidak ada info	Jumlah
Manajemen Keuangan Syariah di bawah 2013 (S1)	2	0	0	0	2

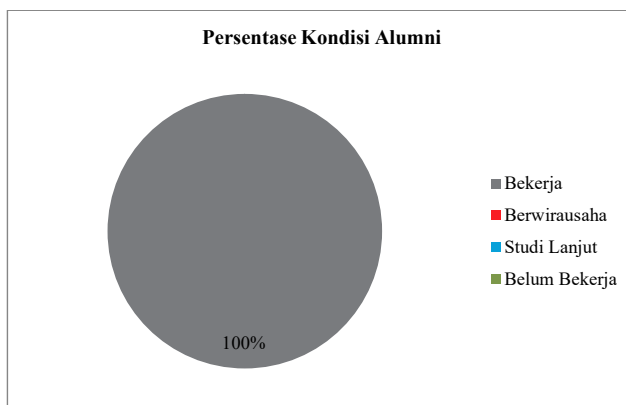


Diagram 11.138 Persentase Kondisi Alumni

3. Waktu Tunggu Lulusan

Waktu tunggu lulusan alumni lulusan tahun 2019/2020 program studi Manajemen Keuangan Syariah di bawah 2013 (S1) terbagi dalam lima kategori yaitu: sebelum lulus; 0-3 bulan; 3-6 bulan; 6-18 bulan; dan lebih dari 18 bulan. Persentase jangka waktu tunggu kerja alumni prodi Manajemen Keuangan Syariah di bawah 2013 (S1) sebanyak 1 orang atau sebesar 50% selama 0-3 bulan dan sebanyak 1 orang atau sebesar 50% selama 6-18 bulan. Berikut ini adalah diagram persentase waktu tunggu lulusan alumni lulusan tahun 2019/2020 prodi Manajemen Keuangan Syariah di bawah 2013 (S1);

Table 11.19 Rekapitulasi Masa Tunggu

Prodi	Sebelum Lulus Kuliah	0 - 3 bln	3 - 6 bulan	6 - 18 bulan	Lebih dari 18 bulan	Jumlah
Manajemen Keuangan Syariah di bawah 2013 (S1)	0	1	0	1	0	2

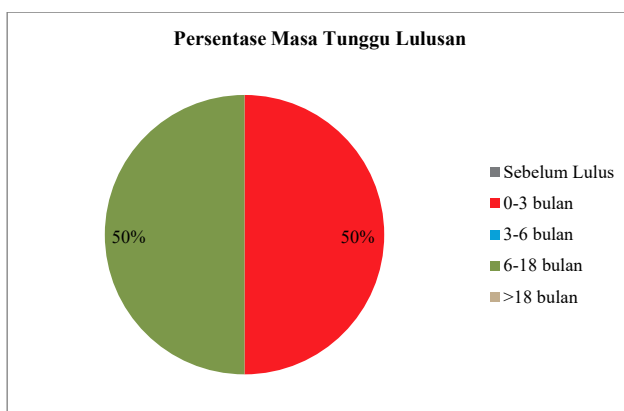


Diagram 11.15 Persentase Masa Tunggu Lulusan

4. Kesesuaian Bidang Kerja

Persentase tingkat kesesuaian bidang kerja alumni prodi Manajemen Keuangan Syariah di bawah 2013 (S1) terbagi dalam tiga kategori, yaitu: Tinggi; Sedang; Rendah. Sebanyak 2 orang atau sebesar 40% termasuk dalam kategori sedang; dan sebanyak 2 orang atau sebesar 100% termasuk dalam kategori sedang. Berikut ini adalah diagram persentase kesesuaian bidang kerja alumni lulusan tahun 2019/2020 prodi Manajemen Keuangan Syariah di bawah 2013 (S1);

Table 11.20 Kesesuaian Bidang Kerja

Prodi	Tinggi	Sedang	Rendah	Jumlah
Manajemen Keuangan Syariah di bawah 2013 (S1)	0	2	0	2



Diagram 11.16 Persentase Kesesuaian Bidang Kerja

5. Tingkat dan Ukuran Tempat Kerja Lulusan

Tingkat dan ukuran tempat kerja lulusan terbagi dalam tiga kategori yaitu: Multinasional/Internasional; Nasional/Berbadan Hukum; dan Lokal/Wilayah/Tidak Berbadan Hukum. Persentase tingkat tempat kerja alumni prodi Manajemen Keuangan Syariah di bawah 2013 (S1) sebanyak 2 orang atau sebesar 100% masuk dalam kategori Nasional/Berbadan Hukum. Berikut adalah rekapitulasi tingkat dan ukuran tempat kerja lulusan tahun 2019/2020 prodi Manajemen Keuangan Syariah di bawah 2013 (S1) dalam bentuk diagram;

Table 11.21 Tingkat dan Ukuran Tempat Kerja

Prodi	Multinasional/ internasional	Nasional/ ber-badan hukum	Lokal/wilayah/ tidak berbadan hukum	Jumlah
Manajemen Keuangan Syariah di bawah 2013 (S1)	0	2	0	2

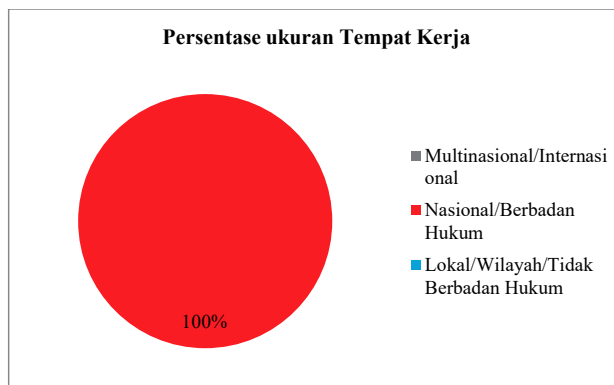


Diagram 11.139 Persentase ukuran Tempat Kerja

Adapun jenis lembaga tempat bekerja saat ini untuk alumni prodi Manajemen Keuangan Syariah di bawah 2013 (S1) dikelompokkan dalam 6 (enam) kategori yaitu: BUMD/BUMN; Institusi/organisasi multilateral; lembaga keagamaan (Pesantren/Masjid/Majelis Taklim); Lembaga pemerintahan; Organisasi nirlaba; dan Perusahaan Swasta/perusahaan rintisan/UMKM. Saat ini, untuk alumni prodi Manajemen Keuangan Syariah di bawah 2013 (S1) sebanyak 1 orang atau sebesar 50% bekerja di Lembaga Pemerintahan dan sebanyak 1 orang atau sebesar 50% bekerja di Perusahaan swasta. Berikut ini adalah diagram rekapitulasi Lembaga tempat bekerja alumni Manajemen Keuangan Syariah di bawah 2013 (S1) tahun 2019/2020;

Table 11.22 Jenis Lembaga tempat bekerja

PRODI	BUMD/ BUMN	Institusi/ Org Multilateral	Lembaga Keagamaan (Pesantren/ Masjid / Majelis Taklim)	Lembaga Pemerintahan	Org Nirlaba	Perusahaan Swasta/ Perusahaan Rintisan/ UMKM	Jumlah
MKS di bawah 2013 (S1)	0	0	0	1	0	1	2

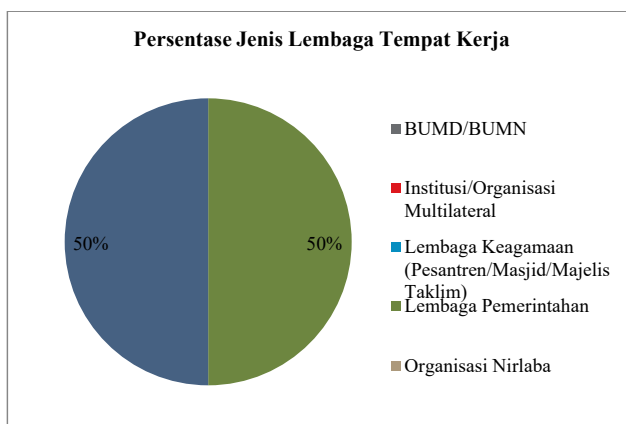


Diagram 11.140 Persentase Jenis Lembaga Tempat Kerja

6. Perolehan Gaji

Perolehan gaji alumni terbagi dalam lima kategori yaitu: <5 juta; 5-10 juta; 11-15 juta; 16-20 juta; dan >20 juta. Berdasarkan hasil *tracer study* diperoleh persentase perolehan gaji alumni prodi Manajemen Keuangan Syariah di bawah 2013 (S1) sebanyak 1 responden atau sebesar 50% menerima gaji <5 juta dan sebanyak 1

orang atau sebesar 50% menerima gaji 5-10 juta. Berikut ini adalah rekapitulasi perolehan gaji alumni program studi Manajemen Keuangan Syariah di bawah 2013 (S1) lulusan tahun 2019/2020;

Table 11.23 Perolehan Gaji

Prodi	< 5 juta	5 - 10 juta	11-15 jt	16-20 jt	> 20 jt	Jumlah
Manajemen Keuangan Syariah di bawah 2013 (S1)	1	1	0	0	0	2

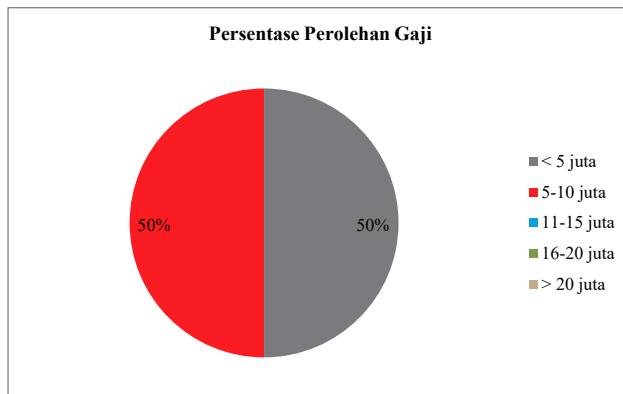


Diagram 11.141 Persentase Perolehan Gaji

7. Kriteria Usaha

Kriteria usaha terbagi dalam empat kategori yaitu: Pendiri/ Founder; Pekerja lepas/ Freelancer; Pasangan Pendiri/ Co-Founder; Kemitraan/ Franchise. Dari hasil tracer pada kriteria usaha alumni prodi program studi Manajemen Keuangan Syariah di bawah 2013 (S1) tidak ada responden yang mengisi pada kriteria usaha.

8. Masukan Alumni Terhadap Prodi

Berdasarkan hasil *tracer study*, sebanyak 2 orang telah mengisi dan diketahui penilaian alumni terhadap aspek-aspek pembelajaran di bawah ini dilaksanakan di program studi. Berikut ini adalah rekapitulasi penilaian alumni;

Table 11.25 Penilaian alumni

No	Aspek Penilaian	Skor	Rata-Rata	Persentase	Kriteria
1	Penekanan pada aspek-aspek pembelajaran dilaksanakan di program studi	35	3	72.92%	Baik
2	Aspek belajar	29	3	72.50%	Baik

No	Aspek Penilaian	Skor	Rata-Rata	Persentase	Kriteria
3	Kondisi fasilitas belajar	53	3	82.81%	Baik
4	Pengalaman belajar	48	3	85.71%	Baik
5	Kontribusi Prodi/ Perguruan Tinggi dalam penguasaan bahasa asing	10	3	62.50%	Baik
6	Pengalaman belajar di Prodi	37	3	77.08%	Baik
7	Tingkat mana yang kompetensi	43	3	76.79%	Baik
8	Kompetensi yang diperlukan dalam pekerjaan atau melanjutkan studi	48	3	85.71%	Baik

Berdasarkan hasil kalijaga tracer study tahun 2019/2020, masukan alumni terhadap penambahan mata kuliah antara lain: Manajemen Keuangan Syariah dan Audit Keuangan.

Sedangkan mata kuliah yang sangat bermanfaat dan perlu dikembangkan antara lain: Manajemen Keuangan dan Manajemen Investasi

Adapun menurut alumni, mata kuliah yg sebaiknya ditiadakan diantaranya: Hukum Dalam Bisnis.

D. MANAJEMEN KEUANGAN SYARIAH DI ATAS 2014 (S1)

1. Profil Responden

a. Gambaran Umum

Jumlah lulusan Program Studi Manajemen Keuangan Syariah di Atas 2014 (S1) tahun 2019/2020 sebanyak 52 orang. Sedangkan yang menjadi responden *tracer* Program Studi Manajemen Keuangan Syariah di Atas 2014 (S1) tahun 2019/2020 sebanyak 36 orang. Jika dibuat persentase, jumlah responden alumni Prodi Manajemen Keuangan Syariah di Atas 2014 (S1) sebesar 69%.

b. Jenis Kelamin

Berdasarkan jenis kelaminnya, jumlah lulusan Program Studi Manajemen Keuangan Syariah di Atas 2014 (S1) tahun 2019/2020 untuk laki-laki

sebanyak 11 orang atau 31% sedangkan perempuan sebanyak 25 orang atau sebesar 69%. Berikut ini adalah rekapitulasi alumni lulusan tahun 2019/2020 prodi Manajemen Keuangan Syariah di Atas 2014 (S1) berdasarkan jenis kelamin;

Table 11.26 Rekapitulasi lulusan berdasarkan Jenis Kelamin

PRODI	Laki-laki	Perempuan	Jumlah	Laki-laki	Perempuan
Manajemen Keuangan Syariah di Atas 2014 (S1)	11	25	36	31%	69%

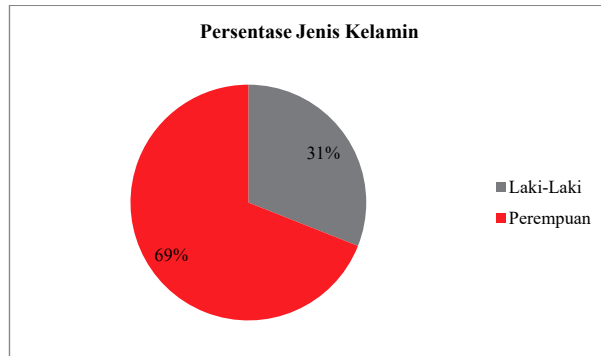


Diagram 11.21 Persentase Jenis Kelamin

c. Perolehan IPK

Perolehan Indeks Prestasi Kumulatif (IPK) terbagi dalam 4 (empat) skala yaitu: 2.00 - 2.49; 2.50 - 2.99; 3.00 - 3.49; dan 3.50 - 4.00. Berdasarkan hasil *tracer study* didapatkan sebanyak 7 alumni atau sebesar 19% memperoleh IPK sebesar 3,00 sampai dengan 3,49 dan sebanyak 29 alumni atau sebesar 81% memperoleh IPK 3,50 sampai dengan 4,00. Berikut ini adalah diagram persentase alumni lulusan tahun 2019/2020 prodi Manajemen Keuangan Syariah di Atas 2014 (S1) berdasarkan Perolehan IPK;

Table 11.27 Rekapitulasi Perolehan IPK

Prodi	2.00-2.49	2.50-2.99	3.00-3.49	3.50-4.00	JUMLAH
Manajemen Keuangan Syariah di Atas 2014 (S1)	0	0	7	29	36

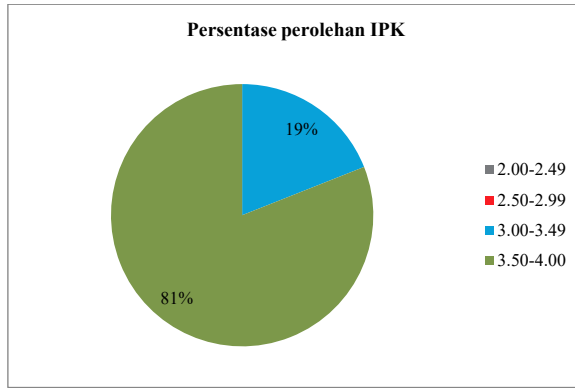


Diagram 11.22 Persentase perolehan IPK

d. Lama Studi

Lama studi terbagi dalam 5 (lima) kelompok yaitu: empat tahun; lima tahun; enam tahun; tujuh tahun; dan delapan tahun. Berdasarkan hasil *tracer study*, lama studi alumni Manajemen Keuangan Syariah di Atas 2014 (S1) sebanyak 36 orang atau sebesar 100% lama studi 4 tahun. Berikut ini adalah diagram persentase alumni lulusan tahun 2019/2020 prodi Manajemen Keuangan Syariah di Atas 2014 (S1) berdasarkan lama studi;

Table 11.27 Rekapitulasi Lama Studi

Prodi	4 th	5th	6th	7th	8th	JUMLAH
Manajemen Keuangan Syariah di Atas 2014 (S1)	36	0	0	0	0	36

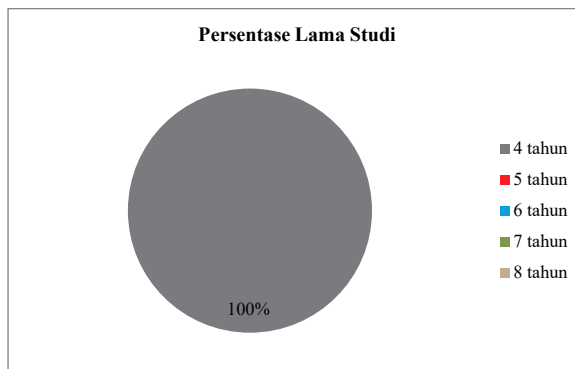


Diagram 11.23 Diagram Persentase Lama Studi

2. Kondisi Alumni

Kondisi alumni secara umum menjadi bagian penting dari *tracer study* yang dilakukan UIN Sunan Kalijaga, khususnya adalah alumni prodi Manajemen

Keuangan Syariah di Atas 2014 (S1) Kondisi Alumni ini berkaitan dengan apa yang dilakukan oleh alumni saat ini, dalam hal ini ada empat kategori yaitu: Bekerja; Berwirausaha; Studi Lanjut dan Belum Bekerja. Ada 5 alumni atau sebesar 14% yang saat ini pada posisi Bekerja, sebanyak 7 orang atau sebesar 19% yang sedang Berwirausaha, dan sebanyak 24 orang atau sebesar 67% pada posisi belum bekerja. Berikut ini adalah diagram persentase alumni lulusan tahun 2019/2020 prodi Manajemen Keuangan Syariah di Atas 2014 (S1);

Table 11.28 Rekapitulasi Kondisi Alumni

Prodi	Bekerja	Berwirausaha	Berwirausaha dan Bekerja	Belum Bekerja	Jumlah
Manajemen Keuangan Syariah di Atas 2014 (S1)	5	7	0	24	36

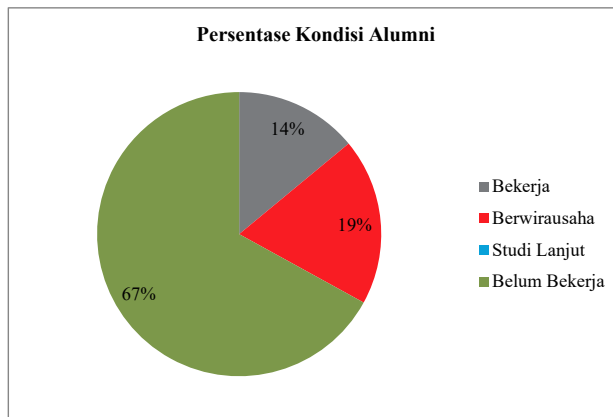


Diagram 11.24 Persentase Kondisi Alumni

3. Waktu Tunggu Lulusan

Waktu tunggu lulusan alumni lulusan tahun 2019 program studi Manajemen Keuangan Syariah di Atas 2014 (S1) terbagi dalam lima kategori yaitu: sebelum lulus; 0-3 bulan; 3-6 bulan; 6-18 bulan; dan lebih dari 18 bulan. Persentase jangka waktu tunggu kerja alumni prodi Manajemen Keuangan Syariah di Atas 2014 (S1) sebanyak 6 orang atau sebesar 21% sebelum lulus kuliah, sebanyak 2 orang atau sebesar 7% selama 0-3 bulan, sebanyak 5 orang atau sebesar 18% selama 3-6 bulan, dan sebanyak 15 orang atau sebesar 54% selama 6-18 bulan. tidak ada alumni dengan masa tunggu lebih dari 18 bulan. Berikut ini adalah diagram persentase

waktu tunggu lulusan alumni lulusan tahun 2019/2020 prodi Manajemen Keuangan Syariah di Atas 2014 (S1);

Table 11.29 Rekapitulasi Masa Tunggu

Prodi	Sebelum Lulus Kuliah	0 - 3 bln	3 - 6 bulan	6 - 18 bulan	Lebih dari 18 bulan	Jumlah
Manajemen Keuangan Syariah di Atas 2014 (S1)	6	2	5	15	0	28

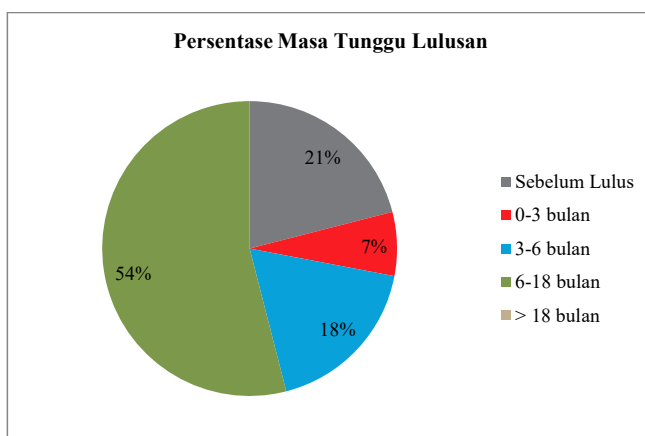


Diagram 11.25 Persentase Masa Tunggu Lulusan

4. Kesesuaian Bidang Kerja

Persentase tingkat kesesuaian bidang kerja alumni prodi Manajemen Keuangan Syariah di Atas 2014 (S1) terbagi dalam tiga kategori, yaitu: Tinggi; Sedang; Rendah. Sebanyak 5 orang atau sebesar 18% termasuk dalam kategori Tinggi, Sebanyak 18 orang atau sebesar 64% termasuk dalam kategori sedang; dan sebanyak 5 orang atau sebesar 18% termasuk dalam kategori rendah. Berikut ini adalah diagram persentase kesesuaian bidang kerja alumni lulusan tahun 2019/2020 prodi Manajemen Keuangan Syariah di Atas 2014 (S1);

Table 11.30 Kesesuaian Bidang Kerja

Prodi	Tinggi	Sedang	Rendah	Jumlah
Manajemen Keuangan Syariah di Atas 2014 (S1)	5	18	5	28

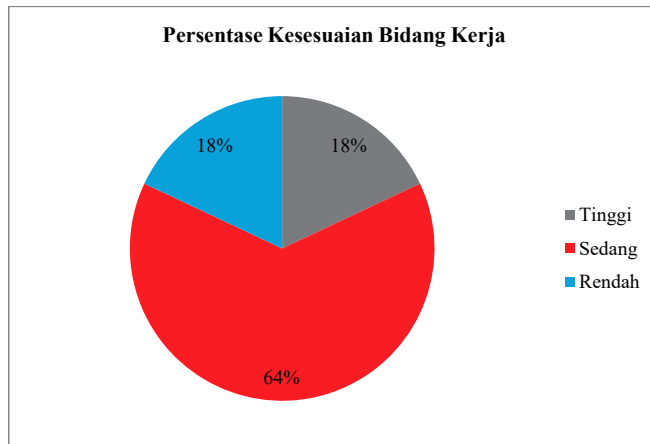


Diagram 11.26 Persentase Kesesuaian Bidang Kerja

5. Tingkat dan Ukuran Tempat Kerja Lulusan

Tingkat dan ukuran tempat kerja lulusan terbagi dalam tiga kategori yaitu: Multinasional/Internasional; Nasional/Berbadan Hukum; dan Lokal/Wilayah/Tidak Berbadan Hukum. Persentase tingkat tempat kerja alumni prodi Manajemen Keuangan Syariah di Atas 2014 (S1) sebanyak 4 orang atau sebesar 14% masuk dalam kategori Multinasional/Internasional. Sebanyak 9 orang atau sebesar 31% masuk dalam kategori Nasional/Berbadan Hukum dan sebanyak 16 orang atau sebesar 55% masuk dalam kategori Lokal/Wilayah/Tidak Berbadan Hukum. Berikut adalah rekapitulasi tingkat dan ukuran tempat kerja lulusan tahun 2019/2020 prodi Manajemen Keuangan Syariah di Atas 2014 (S1) dalam bentuk diagram;

Table 11.31 Tingkat dan Ukuran Tempat Kerja

Prodi	Multinasional/ internasional	Nasional/ ber-badan hukum	Lokal/wilayah/ tidak berbadan hukum	Jumlah
Manajemen Keuangan Syariah di Atas 2014 (S1)	4	9	16	29

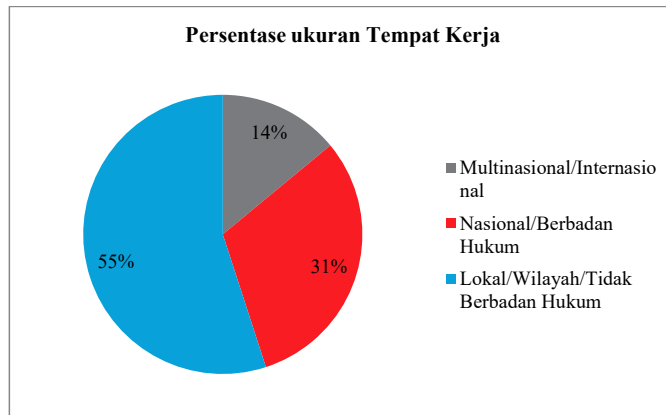


Diagram 11.27 Persentase ukuran Tempat Kerja

Adapun jenis lembaga tempat bekerja saat ini untuk alumni prodi Manajemen Keuangan Syariah di Atas 2014 (S1) dikelompokkan dalam 6 (enam) kategori yaitu: BUMD/BUMN; Institusi/organisasi multilateral; lembaga keagamaan (Pesantren/Masjid/Majelis Taklim); Lembaga pemerintahan; Organisasi nirlaba; dan Perusahaan Swasta/perusahaan rintisan/UMKM. Saat ini, untuk alumni prodi Manajemen Keuangan Syariah di Atas 2014 (S1) sebanyak 1 orang atau sebesar 4% bekerja di BUMD/BUMN, sebanyak 2 orang atau sebesar 8% bekerja di institusi. Sebanyak 2 orang atau sebesar 8% bekerja di Lembaga keagamaan dan sebanyak 2 orang atau sebesar 8% bekerja di Lembaga pemerintahan dan sebanyak 17 orang atau sebesar 72% bekerja di Perusahaan swasta. Tidak ada alumni yang bekerja di Organisasi Nirlaba. Berikut ini adalah diagram rekapitulasi Lembaga tempat bekerja alumni Manajemen Keuangan Syariah di Atas 2014 (S1) tahun 2019/2020;

Table 11.32 Jenis Lembaga tempat bekerja

PRODI	BUMD/ BUMN	Institusi/ Organisasi Multilateral	Lembaga Keagamaan (Pesantren/ Masjid/ Majelis Taklim)	Lembaga Pemerintahan	Org Nirlaba	Perusahaan Swasta/ Perusahaan Rintisan/UMKM	Jumlah
Manajemen Keuangan Syariah di Atas 2014 (S1)	1	2	2	2	0	17	24

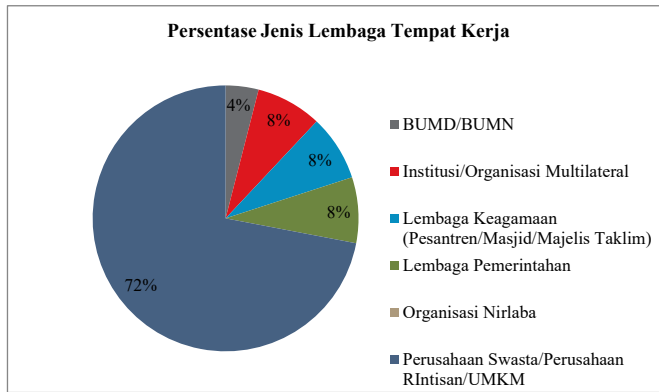


Diagram 11.28 Persentase Jenis Lembaga Tempat Kerja

6. Perolehan Gaji

Perolehan gaji alumni terbagi dalam lima kategori yaitu: <5 juta; 5-10 juta; 11-15 juta; 16-20 juta; dan >20 juta. Berdasarkan hasil *tracer study* diperoleh persentase perolehan gaji alumni prodi Manajemen Keuangan Syariah di Atas 2014 (S1) sebanyak 27 responden atau sebesar 96% menerima gaji <5 juta dan 1 orang atau sebesar 4% menerima gaji 5-10 juta. Tidak ada alumni yang memberikan respon pada kategori gaji 11-15 juta; 16-20 juta; dan >20 juta. Berikut ini adalah rekapitulasi perolehan gaji alumni program studi Manajemen Keuangan Syariah di Atas 2014 (S1) lulusan tahun 2019/2020;

Table 11.33 Perolehan Gaji

Prodi	< 5 juta	5 - 10 juta	11-15 jt	16-20 jt	> 20 jt	Jumlah
Manajemen Keuangan Syariah di Atas 2014 (S1)	27	1	0	0	0	28

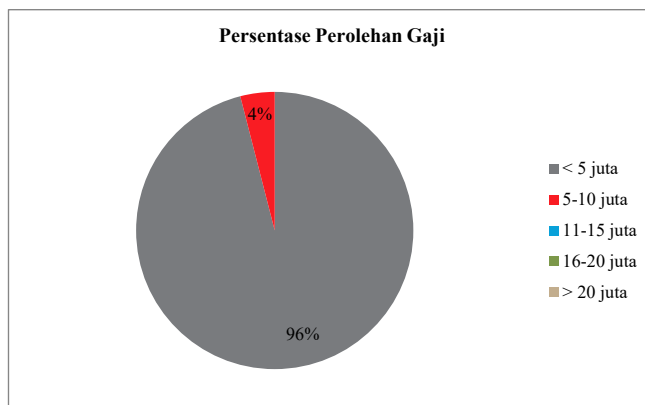


Diagram 11.29 Persentase Perolehan Gaji

7. Kriteria Usaha

Kriteria usaha terbagi dalam empat kategori yaitu: Pendiri/ Founder; Pekerja lepas/ Freelancer; Pasangan Pendiri/ Co-Founder; Kemitraan/ Franchise. Dari hasil tracer kriteria usaha alumni prodi program studi Manajemen Keuangan Syariah di Atas 2014 (S1) terdapat 3 orang atau sebesar 60% sebagai Pendiri/ Founder, sebanyak 1 orang atau sebesar 20% sebagai Pekerja lepas/ Freelancer, dan sebanyak 1 orang atau sebesar 20% sebagai Pasangan Pendiri/ Co-Founder. Tidak ada alumni pada posisi sebagai Kemitraan/ Franchise. Berikut ini adalah rekapitulasi kriteria usaha alumni program studi Manajemen Keuangan Syariah di Atas 2014 (S1) lulusan tahun 2019/2020;

Table 11.34 Kriteria Usaha

Program Studi	Pendiri/ Fouder	Pekerja Lepas/ Freelancer	Pasangan Pendiri/CO- Founder	Kemitraan/ Franchise	JUMLAH
Manajemen Keuangan Syariah di Atas 2014 (S1)	3	1	1	0	5

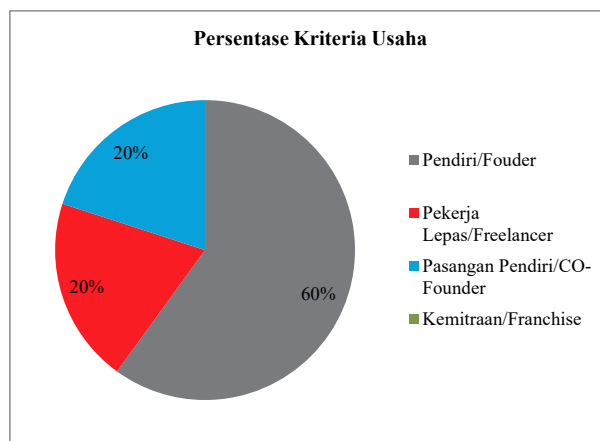


Diagram 11.30 Persentase Kriteria Usaha

8. Masukan Alumni Terhadap Prodi

Berdasarkan hasil *tracer study*, sebanyak 24 orang telah mengisi dan diketahui penilaian alumni terhadap aspek-aspek pembelajaran di bawah ini dilaksanakan di program studi. Berikut ini adalah rekapitulasi penilaian alumni;

Table 11.36 Penilaian alumni

No	Aspek Penilaian	Skor	Rata-Rata	Persentase	Kriteria
1	Penekanan pada aspek-aspek pembelajaran dilaksanakan di program studi	407	3	70.66%	Baik
2	Aspek belajar	351	3	73.13%	Baik
3	Kondisi fasilitas belajar	625	3	81.38%	Baik
4	Pengalaman belajar	506	3	75.30%	Baik
5	Kontribusi Prodi/Perguruan Tinggi dalam penguasaan bahasa asing	129	3	67.19%	Baik
6	Pengalaman belajar di Prodi	419	3	72.74%	Baik
7	Tingkat mana yang kompetensi	501	3	74.55%	Baik
8	Kompetensi yang diperlukan dalam pekerjaan atau melanjutkan studi	516	3	76.79%	Baik

Berdasarkan hasil kalijaga tracer study tahun 2019/2020, masukan alumni terhadap penambahan mata kuliah antara lain: Kewirausahaan, manajemen keuangan dan praktik keuangan secara massif, Praktikum statistik dan pasar modal syariah, raktikum software keuangan atau akuntansi, Bisnis, Penyusunan Laporan Keuangan dan Audit Laporan Keuangan, praktikum sistem infomasi manajemen, Digital marketing, Akuntansi keuangan, Ekonomi makro dan mikro, Analisis Keuangan Zakat dan Infaq.

Sedangkan mata kuliah yang sangat bermanfaat dan perlu dikembangkan antara lain: Manajemen Keuangan dan Analisis Keuangan, Fiqih Kontemporer, Akuntansi dasar, Praktikum dan Bahasa Asing, Akuntansi, Perpajakan, fiqh muamalah, metode kuantitatif pengambilan keputusan, Etika Bisnis, Keuangan perusahaan, Manajemen Resiko, Keuangan Syariah, ekonomi syariah, fiqh muamalah.

Adapun menurut alumni, mata kuliah yg sebaiknya ditiadakan diantaranya: Pancasila, Filsafat Ilmu, Kewarganegaraan, Sejarah Kebudayaan Islam.

E. EKONOMI SYARIAH (S1)

1. Profil Responden

a. Gambaran Umum

Jumlah lulusan Program Studi Ekonomi Syariah (S1) tahun 2019/2020 sebanyak 89 orang. Sedangkan yang menjadi responden *tracer* Program Studi Ekonomi Syariah (S1) tahun 2019/2020 sebanyak 68 orang. Jika dibuat persentase, jumlah responden alumni Prodi Ekonomi Syariah (S1) sebesar 76%.

b. Jenis Kelamin

Berdasarkan jenis kelaminnya, jumlah lulusan Program Studi Ekonomi Syariah (S1) tahun 2019/2020 untuk laki-laki sebanyak 34 orang atau 50% sedangkan perempuan sebanyak 34 orang atau sebesar 50%. Berikut ini adalah rekapitulasi alumni lulusan tahun 2019/2020 prodi Ekonomi Syariah (S1) berdasarkan jenis kelamin;

Table 11.37 Rekapitulasi lulusan berdasarkan Jenis Kelamin

PRODI	Laki-laki	Perempuan	Jumlah	Laki-laki	Perempuan
Ekonomi Syariah (S1)	34	34	68	50%	50%

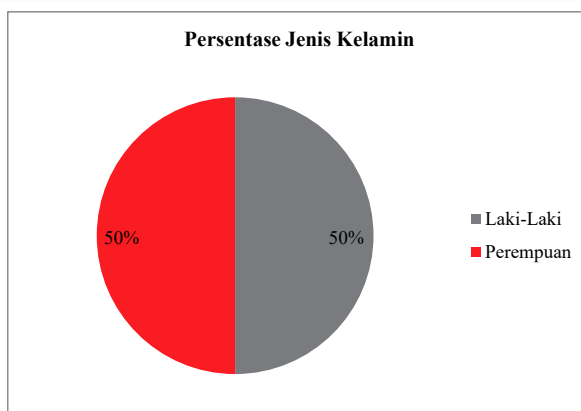


Diagram 11.30 Persentase Jenis Kelamin

c. Perolehan IPK

Perolehan Indeks Prestasi Kumulatif (IPK) terbagi dalam 4 (empat) skala yaitu: 2.00 - 2.49; 2.50 - 2.99; 3.00 - 3.49; dan 3.50 - 4.00. Berdasarkan hasil *tracer study* didapatkan sebanyak 30 alumni atau sebesar 44% memperoleh IPK sebesar 3,00 sampai dengan 3,49 dan sebanyak 38 alumni atau sebesar 56% memperoleh IPK 3,50 sampai dengan 4,00. Berikut ini adalah diagram

persentase alumni lulusan tahun 2019/2020 prodi Ekonomi Syariah (S1) berdasarkan Perolehan IPK;

Table 11.38 Rekapitulasi Perolehan IPK

Prodi	2.00-2.49	2.50-2.99	3.00-3.49	3.50-4.00	JUMLAH
Ekonomi Syariah (S1)	0	0	30	38	68

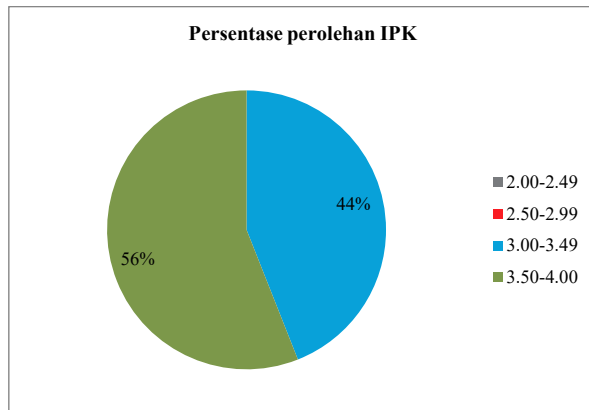


Diagram 11.31 Persentase perolehan IPK

2. Lama Studi

Lama studi terbagi dalam 5 (lima) kelompok yaitu: empat tahun; lima tahun; enam tahun; tujuh tahun; dan delapan tahun. Berdasarkan hasil *tracer study*, lama studi alumni Ekonomi Syariah (S1) sebanyak 37 orang atau sebesar 55% lama studi 4 tahun, sebanyak 18 orang atau sebesar 26% lama studi 5 tahun, sebanyak 2 orang atau sebesar 3% lama studi 6 tahun, dan sebanyak 11 orang atau sebesar 16% lama studi 7. Tidak ada alumni dengan lama studi 8 tahun. Berikut ini adalah diagram persentase alumni lulusan tahun 2019/2020 prodi Ekonomi Syariah (S1) berdasarkan lama studi;

Table 11.39 Rekapitulasi Lama Studi

Prodi	4 th	5th	6th	7th	8th	JUMLAH
Ekonomi Syariah (S1)	37	18	2	11	0	68

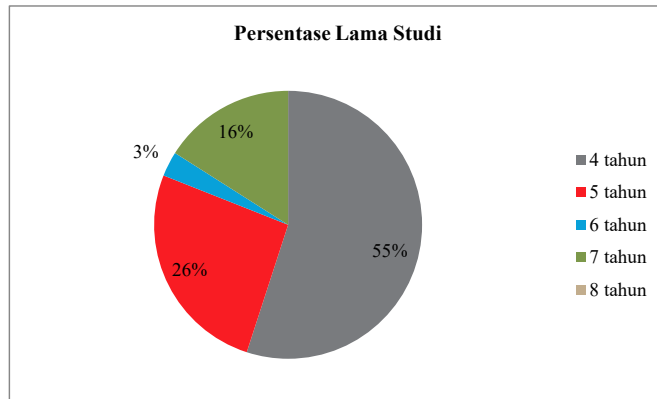


Diagram 11.32 Diagram Persentase Lama Studi

3. Kondisi Alumni

Kondisi alumni secara umum menjadi bagian penting dari *tracer study* yang dilakukan UIN Sunan Kalijaga, khususnya adalah alumni prodi Ekonomi Syariah (S1) Kondisi Alumni ini berkaitan dengan apa yang dilakukan oleh alumni saat ini, dalam hal ini ada empat kategori yaitu: Bekerja; Berwirausaha; Studi Lanjut dan Belum Bekerja. Ada 27 alumni atau sebesar 40% yang saat ini pada posisi Bekerja, sebanyak 9 orang atau sebesar 13% yang sedang Berwirausaha dan sebanyak 32 orang atau sebesar 47% pada posisi Belum Bekerja. Tidak ada alumni yang saat ini pada posisi Studi Lanjut. Berikut ini adalah diagram persentase alumni lulusan tahun 2019/2020 prodi Ekonomi Syariah (S1);

Table 11.40 Rekapitulasi Kondisi Alumni

Prodi	Bekerja	Berwirausaha	Studi Lanjut	Belum Bekerja	Jumlah
Ekonomi Syariah (S1)	27	9	0	32	68

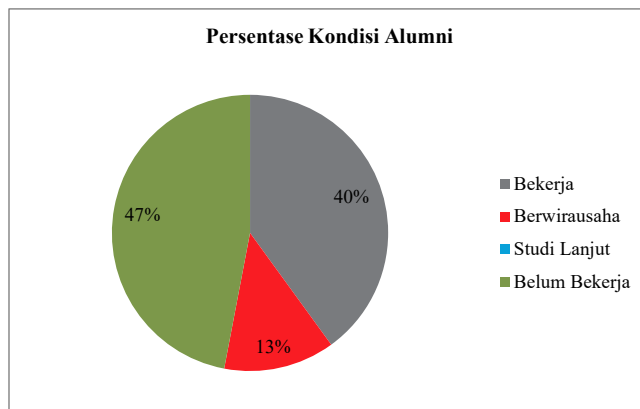


Diagram 11.33 Persentase Kondisi Alumni

4. Waktu Tunggu Lulusan

Waktu tunggu lulusan alumni lulusan tahun 2019/2020 program studi Ekonomi Syariah (S1) terbagi dalam lima kategori yaitu: sebelum lulus; 0-3 bulan; 3-6 bulan; 6-18 bulan; dan lebih dari 18 bulan. Persentase jangka waktu tunggu kerja alumni prodi Ekonomi Syariah (S1) sebanyak 3 orang atau sebesar 7% sebelum lulus kuliah; sebanyak 7 orang atau sebesar 17% selama 0-3 bulan, sebanyak 13 orang atau sebesar 32% selama 3-6 bulan, sebanyak 17 orang atau sebesar 42% selama 6-18 bulan, dan sebanyak 1 orang atau sebesar 2% lebih dari 18 bulan. Berikut ini adalah diagram persentase waktu tunggu lulusan alumni lulusan tahun 2019/2020 prodi Ekonomi Syariah (S1);

Table 11.41 Rekapitulasi Masa Tunggu

Prodi	Sebelum Lulus Kuliah	0 - 3 bln	3 - 6 bulan	6 - 18 bulan	Lebih dari 18 bulan	Jumlah
Ekonomi Syariah (S1)	3	7	13	17	1	41

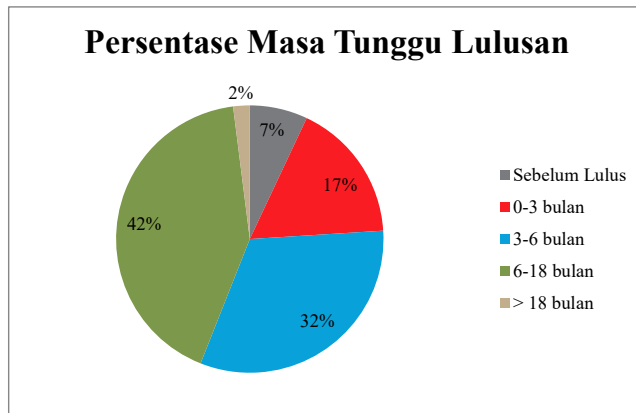


Diagram 11.34 Persentase Masa Tunggu Lulusan

5. Kesesuaian Bidang Kerja

Persentase tingkat kesesuaian bidang kerja alumni prodi Ekonomi Syariah (S1) terbagi dalam tiga kategori, yaitu: Tinggi; Sedang; Rendah. Sebanyak 4 orang atau sebesar 11% termasuk dalam kategori Tinggi, Sebanyak 21 orang atau sebesar 58% termasuk dalam kategori sedang; dan sebanyak 11 orang atau sebesar 31% termasuk dalam kategori rendah. Berikut ini adalah diagram persentase kesesuaian bidang kerja alumni lulusan tahun 2019/2020 prodi Ekonomi Syariah (S1);

Table 11.42 Kesesuaian Bidang Kerja

Prodi	Tinggi	Sedang	Rendah	Jumlah
Ekonomi Syariah (S1)	4	21	11	36

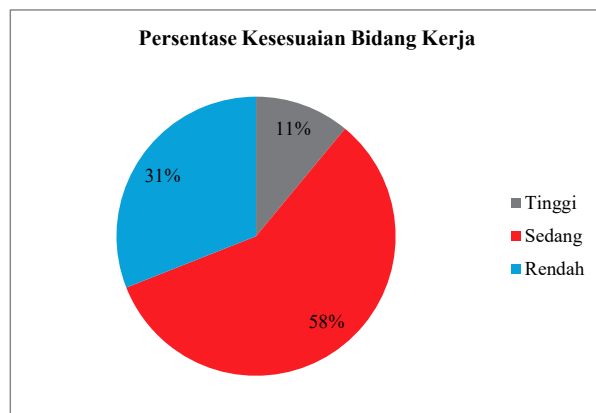


Diagram 11.35 Persentase Kesesuaian Bidang Kerja

6. Tingkat dan Ukuran Tempat Kerja Lulusan

Tingkat dan ukuran tempat kerja lulusan terbagi dalam tiga kategori yaitu: Multinasional/Internasional; Nasional/Berbadan Hukum; dan Lokal/Wilayah/Tidak Berbadan Hukum. Persentase tingkat tempat kerja alumni prodi Ekonomi Syariah (S1) sebanyak 1 orang atau sebesar 3% masuk dalam kategori Multinasional/Internasional. Sebanyak 22 orang atau sebesar 61% masuk dalam kategori Nasional/Berbadan Hukum dan sebanyak 13 orang atau sebesar 36% masuk dalam kategori Lokal/Wilayah/Tidak Berbadan Hukum. Berikut adalah rekapitulasi tingkat dan ukuran tempat kerja lulusan tahun 2019/2020 prodi Ekonomi Syariah (S1) dalam bentuk diagram;

Table 11.43 Tingkat dan Ukuran Tempat Kerja

Prodi	Multinasional/ internasional	Nasional/ berbadan hukum	Lokal/wilayah/ tidak berbadan hukum	Jumlah
Ekonomi Syariah (S1)	1	22	13	36

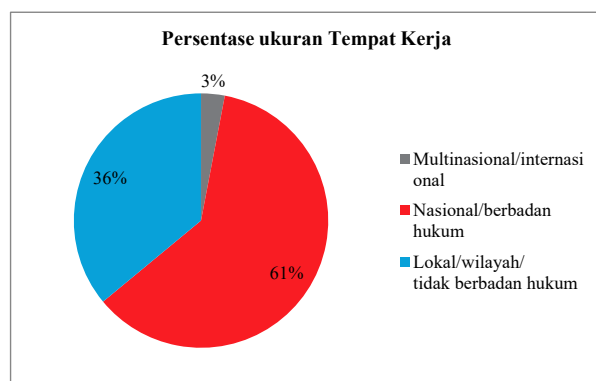


Diagram 11.36 Persentase ukuran Tempat Kerja

Adapun jenis lembaga tempat bekerja saat ini untuk alumni prodi Ekonomi Syariah (S1) dikelompokkan dalam 6 (enam) kategori yaitu: BUMD/BUMN; Institusi/organisasi multilateral; lembaga keagamaan (Pesantren/Masjid/Majelis Taklim); Lembaga pemerintahan; Organisasi nirlaba; dan Perusahaan Swasta/perusahaan rintisan/UMKM. Saat ini, untuk alumni prodi Ekonomi Syariah (S1) sebanyak 2 orang atau sebesar 7% bekerja di BUMD/ BUMN, sebanyak 4 orang atau sebesar 15%, sebanyak 5 orang atau sebesar 19% bekerja di Lembaga Pemerintahan, dan sebanyak 16 orang atau sebesar 59% bekerja di Perusahaan swasta. Berikut ini adalah diagram rekapitulasi Lembaga tempat bekerja alumni Ekonomi Syariah (S1) tahun 2019/2020;

Table 11.44 Jenis Lembaga tempat bekerja

PRODI	BUMD/ BUMN	Institusi/ Organisasi Multilateral	Lembaga Keagamaan (Pesantren/ Masjid/ Majelis Taklim)	Lembaga Pemerintahan	Organisasi Nirlaba	Perusahaan Swasta/ Perusahaan RIntisan/ UMKM	Jumlah
Ekonomi Syariah (S1)	2	4	0	5	0	16	27

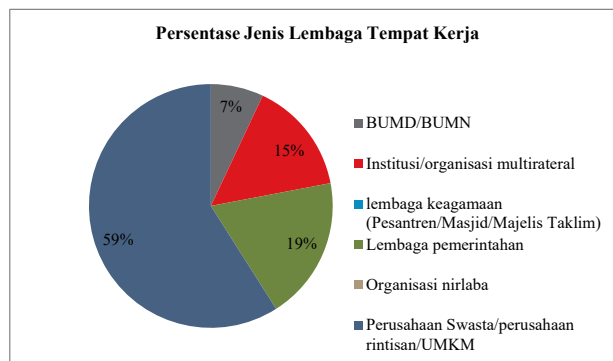


Diagram 11.37 Persentase Jenis Lembaga Tempat Kerja

7. Perolehan Gaji

Perolehan gaji alumni terbagi dalam lima kategori yaitu: <5 juta; 5-10 juta; 11-15 juta; 16-20 juta; dan >20 juta. Berdasarkan hasil *tracer study* diperoleh persentase perolehan gaji alumni prodi Ekonomi Syariah (S1) sebanyak 32 responden atau sebesar 89% menerima gaji <5 juta, ada sebanyak 3 responden atau sebesar 8% menerima gaji 5-10 juta, dan sebanyak 1 reaponden atau sebesar 3% menerima

gaji 16-20 juta. Berikut ini adalah rekapitulasi perolehan gaji alumni program studi Ekonomi Syariah (S1) lulusan tahun 2019/2020;

Table 11.45 Perolehan Gaji

Prodi	< 5 juta	5 - 10 juta	11-15 jt	16-20 jt	> 20 jt	Jumlah
Ekonomi Syariah (S1)	32	3	0	1	0	36

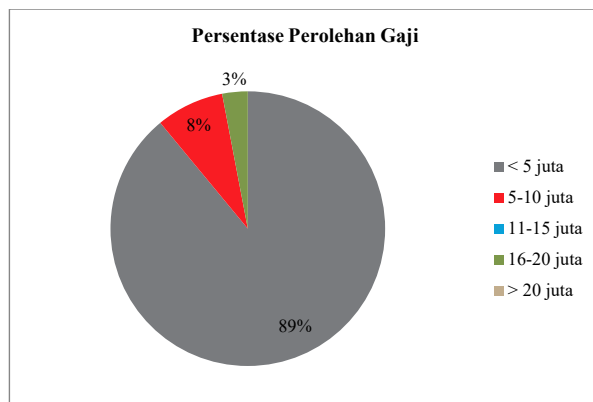


Diagram 11.38 Persentase Perolehan Gaji

8. Kriteria Usaha

Kriteria usaha terbagi dalam empat kategori yaitu: Pendiri/ Founder; Pekerja lepas/ Freelancer; Pasangan Pendiri/ Co-Founder; Kemitraan/ Franchise. Dari hasil tracer kriteria usaha alumni prodi program studi Ekonomi Syariah (S1) didapatkan 5 orang atau sebesar 56% sebagai pendiri/ founder, sebanyak 2 orang atau sebesar 22% sebagai pekerja lepas/ freelancer, dan sebanyak 2 orang atau sebesar 22% sebagai Pasangan Pendiri/ Co-Founder, Tidak ada alumni pada posisi Kemitraan/ Franchise. Berikut ini adalah rekapitulasi kriteria usaha alumni program studi Ekonomi Syariah (S1) lulusan tahun 2019/2020;

Table 11.46 Kriteria Usaha

Program Studi	Pendiri/ Foudrer	Pekerja Lepas/ Freelancer	Pasangan Pendiri/ CO-Founder	Kemitraan/ Franchise	JUMLAH
Ekonomi Syariah (S1)	5	2	2	0	9

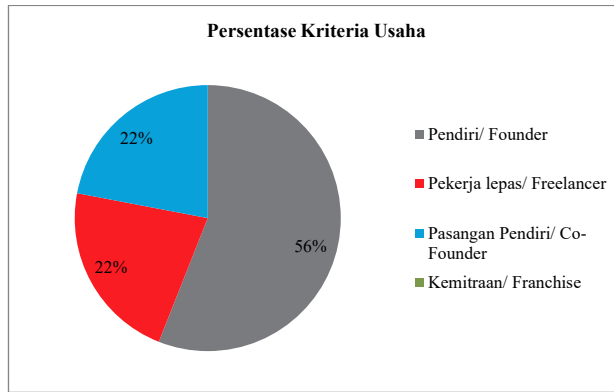


Diagram 11.39 Persentase Kriteria Usaha

9. Masukan Alumni Terhadap Prodi

Berdasarkan hasil *tracer study*, sebanyak 54 orang telah mengisi dan diketahui penilaian alumni terhadap aspek-aspek pembelajaran di bawah ini dilaksanakan di program studi. Berikut ini adalah rekapitulasi penilaian alumni;

Table 11.48 Penilaian alumni

No	Aspek Penilaian	Skor	Rata-Rata	Persentase	Kriteria
1	Penekanan pada aspek-aspek pembelajaran dilaksanakan di program studi	932	3	71.91	baik
2	Aspek belajar	759	3	70.28	baik
3	Kondisi fasilitas belajar	1341	3	77.60	baik
4	Pengalaman belajar	1121	3	74.14	baik
5	Kontribusi Prodi/Perguruan Tinggi dalam penguasaan bahasa asing	290	3	67.13	baik
6	Pengalaman belajar di Prodi	922	3	71.14	baik
7	Tingkat mana yang kompetensi	1118	3	73.94	baik
8	Kompetensi yang diperlukan dalam pekerjaan atau melanjutkan studi	1205	3	79.70	baik

Berdasarkan hasil kalijaga *tracer study* tahun 2019/2020, masukan alumni terhadap penambahan mata kuliah antara lain: Bisnis, SKI, Pengadaan barang dan jasa, Pendidikan Anti Korupsi, Manajemen lanjut, Binari/Currency, Strategi Bisnis, Big Data, Praktikum Akuntansi, Investasi islam, Konsentrasi ekonomi pembangunan

syariah, Ekonomi pancasila, Komunikasi Bisnis, Etika Bisnis, Makroekonomi 2 dan Mikroekonomi 2 serta Data Sciene, Perundang-undangan ekonomi, Pembekalan di perusahaan, Perencanaan, pembangunan dan penganggaran daerah, Ekonomi Islam, Statistik, Praktikum Evaluasi Proyek, Digital Marketing, Ekonomi Perencanaan.

Sedangkan mata kuliah yang sangat bermanfaat dan perlu dikembangkan antara lain: Bahasa arab, Strategi Bisnis, Ekonomi Makro, Manajemen Ekonomi, Kewirausahaan, Ekonometrika, Manajemen Keuangan, Akuntansi, Perpajakan, Ekonomi Moneter, Bahasa Inggris, Ekonomi pembangunan, Statistika,

Adapun menurut alumni, mata kuliah yg sebaiknya ditiadakan diantaranya: Kewarganegaraan, Matematika Ekonomi, Fiqih sunah, Filsafat, Koperasi, Akuntansi, Akhlak tasawuf, Evaluasi Proyek, Portofolio, Ekonomi moneter islam, bahasa indonesia, SKI dan tauhid.

F. PERBANKAN SYARIAH (S1)

1. Profil Responden

a. Gambaran Umum

Jumlah lulusan Program Studi Perbankan Syariah (S1) tahun 2019/2020 sebanyak 105 orang. Sedangkan yang menjadi responden *tracer* Program Studi Perbankan Syariah (S1) tahun 2019/2020 sebanyak 91 orang. Jika dibuat persentase, jumlah responden alumni Prodi Perbankan Syariah (S1) sebesar 87%.

b. Jenis Kelamin

Berdasarkan jenis kelaminnya, jumlah lulusan Program Studi Perbankan Syariah (S1) tahun 2019/2020 untuk laki-laki sebanyak 32 orang atau 35% sedangkan perempuan sebanyak 59 orang atau sebesar 65%. Berikut ini adalah rekapitulasi alumni lulusan tahun 2019/2020 prodi Perbankan Syariah (S1) berdasarkan jenis kelamin;

Table 11.49 Rekapitulasi lulusan berdasarkan Jenis Kelamin

PRODI	Laki-laki	Perempuan	Jumlah	Laki-laki	Perempuan
Perbankan Syariah (S1)	32	59	105	35%	65%

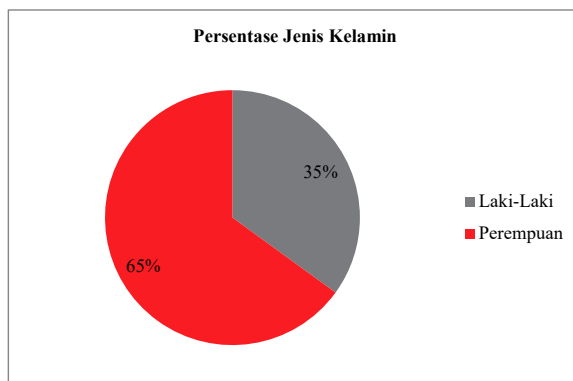


Diagram 11.40 Persentase Jenis Kelamin

c. Perolehan IPK

Perolehan Indeks Prestasi Kumulatif (IPK) terbagi dalam 4 (empat) skala yaitu: 2.00 - 2.49; 2.50 - 2.99; 3.00 - 3.49; dan 3.50 - 4.00. Berdasarkan hasil *tracer study* didapatkan sebanyak 33 alumni atau sebesar 36% memperoleh IPK sebesar 3,00 sampai dengan 3,49 dan sebanyak 58 alumni atau sebesar 64% memperoleh IPK 3,50 sampai dengan 4,00. Berikut ini adalah diagram persentase alumni lulusan tahun 2019/2020 prodi Perbankan Syariah (S1) berdasarkan Perolehan IPK;

Table 11.50 Rekapitulasi Perolehan IPK

Prodi	2.00-2.49	2.50-2.99	3.00-3.49	3.50-4.00	JUMLAH
Perbankan Syariah (S1)	0	0	33	58	91

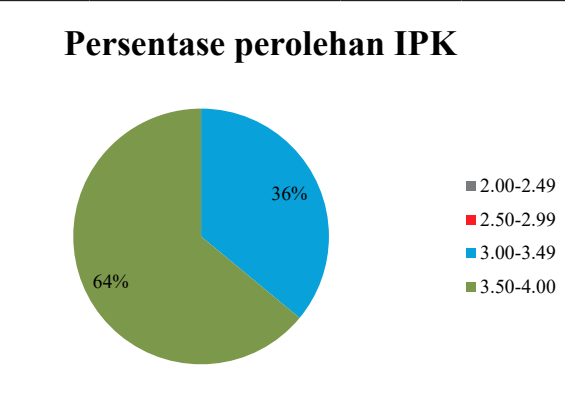


Diagram 11.41 Persentase perolehan IPK

d. Lama Studi

Lama studi terbagi dalam 5 (lima) kelompok yaitu: empat tahun; lima tahun; enam tahun; tujuh tahun; dan delapan tahun. Berdasarkan hasil *tracer study*, lama studi alumni Perbankan Syariah (S1) sebanyak 38 orang atau sebesar 59% lama studi 4 tahun, sebanyak 13 orang atau sebesar 20% lama studi 5 tahun, sebanyak 6 orang atau sebesar 10% lama studi 6 tahun, dan sebanyak 7 orang atau sebesar 11% lama studi 7 tahun. Tidak ada alumni dengan lama studi 8 tahun. Berikut ini adalah diagram persentase alumni lulusan tahun 2019/2020 prodi Perbankan Syariah (S1) berdasarkan lama studi;

Table 11.51 Rekapitulasi Lama Studi

Prodi	4 th	5th	6th	7th	8th	JUMLAH
Perbankan Syariah (S1)	38	13	6	7	0	64

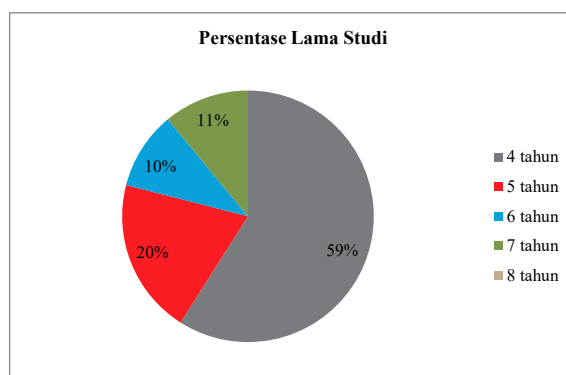


Diagram 11.42 Diagram Persentase Lama Studi

2. Kondisi Alumni

Kondisi alumni secara umum menjadi bagian penting dari *tracer study* yang dilakukan UIN Sunan Kalijaga, khususnya adalah alumni prodi Perbankan Syariah (S1) Kondisi Alumni ini berkaitan dengan apa yang dilakukan oleh alumni saat ini, dalam hal ini ada empat kategori yaitu: Bekerja; Berwirausaha; Studi Lanjut dan Belum Bekerja. Ada 50 alumni atau sebesar 55% yang saat ini pada posisi Bekerja, sebanyak 7 orang atau sebesar 8% yang sedang Berwirausaha. dan sebanyak 34 orang atau sebesar 37% pada posisi Belum Bekerja. . Tidak ada alumni yang saat ini pada posisi Studi Lanjuti. Berikut ini adalah diagram persentase alumni lulusan tahun 2019/2020 prodi Perbankan Syariah (S1);

Table 11.52 Rekapitulasi Kondisi Alumni

Prodi	Bekerja	Berwirausaha	Studi Lanjut	Belum Bekerja	Jumlah
Perbankan Syariah (S1)	50	7	0	34	91

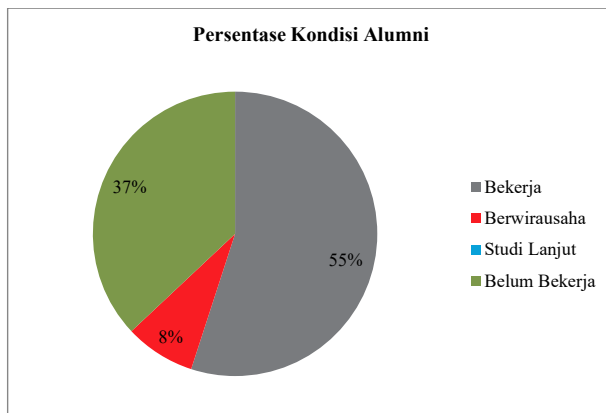


Diagram 11.43 Persentase Kondisi Alumni

3. Waktu Tunggu Lulusan

Waktu tunggu lulusan alumni lulusan tahun 2019/2020 program studi Perbankan Syariah (S1) terbagi dalam lima kategori yaitu: sebelum lulus; 0-3 bulan; 3-6 bulan; 6-18 bulan; dan lebih dari 18 bulan; tidak ada keterangan. Persentase jangka waktu tunggu kerja alumni prodi Perbankan Syariah (S1) sebanyak 12 orang atau sebesar 18% bekerja sebelum lulus kuliah; sebanyak 9 orang atau sebesar 13% selama 0-3 bulan, sebanyak 17 orang atau sebesar 25% selama 3-6 bulan, sebanyak 28 orang atau sebesar 41% selama 6-18 bulan, dan sebanyak 2 orang atau sebesar 3% lebih dari 18 bulan. Berikut ini adalah diagram persentase waktu tunggu lulusan alumni lulusan tahun 2019/2020 prodi Perbankan Syariah (S1);

Table 11.53 Rekapitulasi Masa Tunggu

Prodi	Sebelum Lulus Kuliah	0 - 3 bln	3 - 6 bulan	6 - 18 bulan	Lebih dari 18 bulan	Jumlah
Perbankan Syariah (S1)	12	9	17	28	2	68

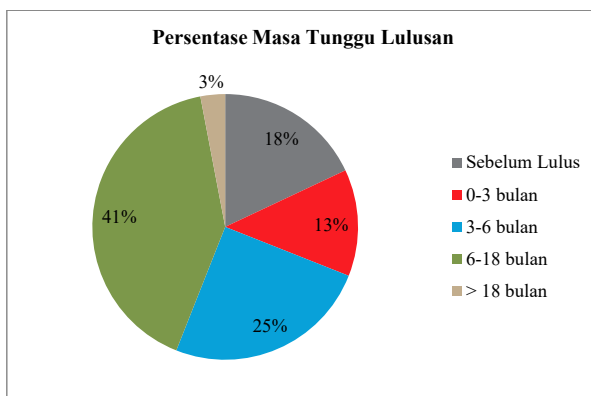


Diagram 11.44 Persentase Masa Tunggu Lulusan

4. Kesesuaian Bidang Kerja

Persentase tingkat kesesuaian bidang kerja alumni prodi Perbankan Syariah (S1) terbagi dalam tiga kategori, yaitu: Tinggi; Sedang; Rendah. Sebanyak 7 orang atau sebesar 14% termasuk dalam kategori Tinggi, Sebanyak 34 orang atau sebesar 68% termasuk dalam kategori sedang; dan sebanyak 9 orang atau sebesar 18% termasuk dalam kategori rendah. Berikut ini adalah diagram persentase kesesuaian bidang kerja alumni lulusan tahun 2019/2020 prodi Perbankan Syariah (S1);

Table 11.54 Kesesuaian Bidang Kerja

Prodi	Tinggi	Sedang	Rendah	Jumlah
Perbankan Syariah (S1)	7	34	9	50

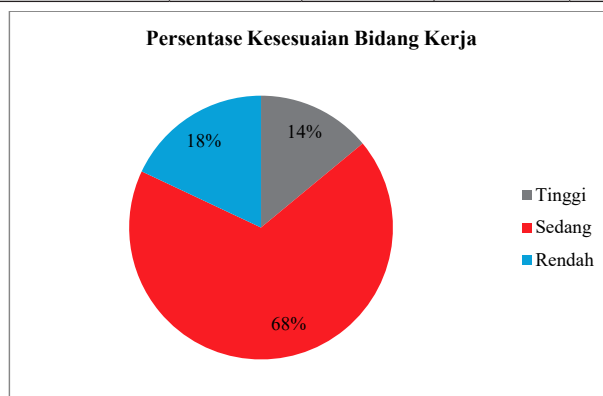


Diagram 11.45 Persentase Kesesuaian Bidang Kerja

5. Tingkat dan Ukuran Tempat Kerja Lulusan

Tingkat dan ukuran tempat kerja lulusan terbagi dalam tiga kategori yaitu: Multinasional/Internasional; Nasional/Berbadan Hukum; dan Lokal/Wilayah/Tidak Berbadan Hukum. Persentase tingkat tempat kerja alumni prodi Perbankan Syariah (S1) sebanyak 5 orang atau sebesar 8% masuk dalam kategori Multinasional/Internasional, Sebanyak 26 orang atau sebesar 46% masuk dalam kategori Nasional/Berbadan Hukum dan sebanyak 26 orang atau sebesar 46% masuk dalam kategori Lokal/Wilayah/Tidak Berbadan Hukum. adalah rekapitulasi tingkat dan ukuran tempat kerja lulusan tahun 2019/2020 prodi Perbankan Syariah (S1) dalam bentuk diagram;

Table 11.55 Tingkat dan Ukuran Tempat Kerja

Prodi	Multinasional/ internasional	Nasional/ ber-badan hukum	Lokal/wilayah/ tidak berbadan hukum	Jumlah
Perbankan Syariah (S1)	5	26	26	57

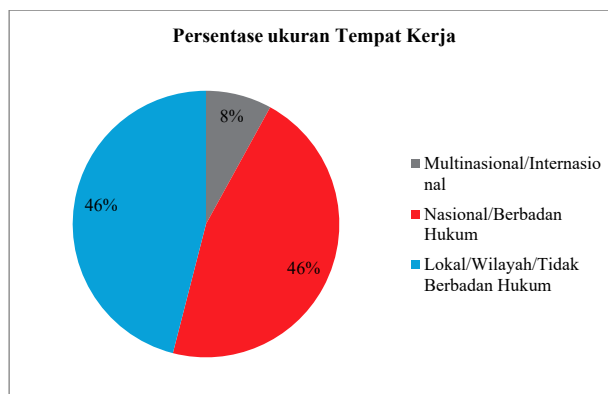


Diagram 11.46 Persentase ukuran Tempat Kerja

Adapun jenis lembaga tempat bekerja saat ini untuk alumni prodi Perbankan Syariah (S1) dikelompokkan dalam 6 (enam) kategori yaitu: BUMD/BUMN; Institusi/organisasi multilateral; Lembaga keagamaan (Pesantren/Masjid/Majelis Taklim); Lembaga pemerintahan; Organisasi nirlaba; dan Perusahaan Swasta/perusahaan rintisan/UMKM. Saat ini, untuk alumni prodi Perbankan Syariah (S1) sebanyak 9 orang atau sebesar 18% bekerja di BUMD/ BUMN, Sebanyak 3 orang atau sebesar 6% bekerja di institusi, sebanyak 2 orang atau sebesar 4% bekerja di Lembaga Keagamaan, sebanyak 1 orang atau sebesar 2% bekerja di Lembaga Pemerintahan, sebanyak 2 orang atau sebesar 4% bekerja di Organisasi Nirlaba, dan sebanyak 33 orang atau sebesar 66% bekerja di Perusahaan swasta. Berikut ini adalah diagram rekapitulasi Lembaga tempat bekerja alumni Perbankan Syariah (S1) tahun 2019/2020;

Table 11.56 Jenis Lembaga tempat bekerja

PRODI	BUMD/ BUMN	Institusi/ Organisasi Multilateral	Lembaga Keagamaan (Pesantren/ Masjid/ Majelis Taklim)	Lembaga Pemerintahan	Organisasi Nirlaba	Perusahaan Swasta/ Perusahaan Rintisan/ UMKM	Jumlah
Perbankan Syariah (S1)	9	3	2	1	2	33	50

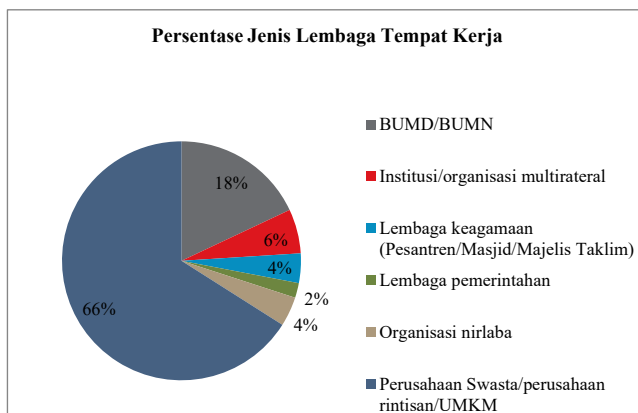


Diagram 11.47 Persentase Jenis Lembaga Tempat Kerja

6. Perolehan Gaji

Perolehan gaji alumni terbagi dalam lima kategori yaitu: <5 juta; 5-10 juta; 11-15 juta; 16-20 juta; dan >20 juta. Berdasarkan hasil *tracer study* diperoleh persentase perolehan gaji alumni prodi Perbankan Syariah (S1) sebanyak 49 responden atau sebesar 89% menerima gaji <5 juta; sebanyak 4 responden atau sebesar 7% memperoleh gaji 5-10 juta; dan sebanyak 2 responden atau sebesar 4% memperoleh gaji lebih dari 20 juta. Berikut ini adalah rekapitulasi perolehan gaji alumni program studi Perbankan Syariah (S1) lulusan tahun 2019/2020;

Table 11.57 Perolehan Gaji

Prodi	< 5 juta	5 - 10 juta	11-15 jt	16-20 jt	> 20 jt	Jumlah
Perbankan Syariah (S1)	49	4	0	0	2	55

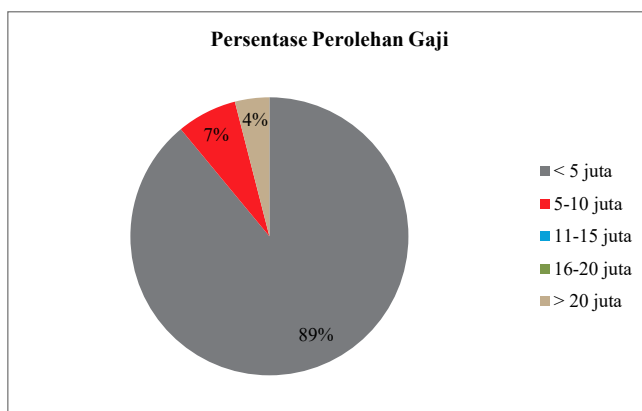


Diagram 11.48 Persentase Perolehan Gaji

7. Kriteria Usaha

Kriteria usaha terbagi dalam empat kategori yaitu: Pendiri/ Founder; Pekerja lepas/ Freelancer; Pasangan Pendiri/ Co-Founder; Kemitraan/ Franchise. Dari hasil *tracer* pada kriteria usaha alumni prodi program studi Perbankan Syariah (S1) diperoleh 4 orang atau 57% sebagai pendiri/ founder, sebanyak 2 orang atau sebesar 29% sebagai pekerja lepas/ freelancer, dan sebanyak 1 orang atau sebesar 14% sebagai Pasangan Pendiri/ Co-Founder. Tidak ada alumni pada posisi sebagai Kemitraan/ Franchise. Berikut ini adalah rekapitulasi kriteria usaha alumni program studi Perbankan Syariah (S1) lulusan tahun 2019/2020;

Table 11.58 Kriteria Usaha

Program Studi	Pendiri/ Fouder	Pekerja Lepas/ Freelancer	Pasangan Pendiri/ CO-Founder	Kemitraan/ Franchise	JUMLAH
Perbankan Syariah (S1)	4	2	1	0	7

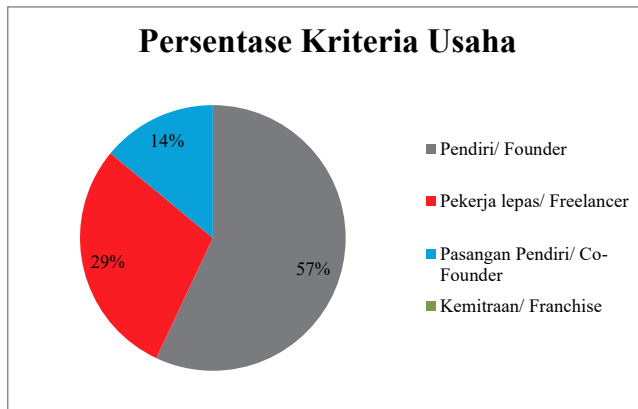


Diagram 11.49 Persentase Kriteria Usaha

8. Masukan Alumni Terhadap Prodi

Berdasarkan hasil *tracer study*, sebanyak 70 orang telah mengisi dan diketahui penilaian alumni terhadap aspek-aspek pembelajaran di bawah ini dilaksanakan di program studi. Berikut ini adalah rekapitulasi penilaian alumni;

Table 11.60 Penilaian alumni

No	Aspek Penilaian	Skor	Rata-Rata	Persentase	Kriteria
1	Penekanan pada aspek-aspek pembelajaran dilaksanakan di program studi	1238	3	73.69%	baik
2	Aspek belajar	1018	3	72.71%	baik

No	Aspek Penilaian	Skor	Rata-Rata	Persentase	Kriteria
3	Kondisi fasilitas belajar	1791	3	79.96%	baik
4	Pengalaman belajar	1505	3	76.79%	baik
5	Kontribusi Prodi/Perguruan Tinggi dalam penguasaan bahasa asing	393	3	70.18%	baik
6	Pengalaman belajar di Prodi	1221	3	72.68%	baik
7	Tingkat mana yang kompetensi	1551	3	79.13%	baik
8	Kompetensi yang diperlukan dalam pekerjaan atau melanjutkan studi	1610	3	82.14%	baik

Berdasarkan hasil kalijaga tracer study tahun 2019/2020, masukan alumni terhadap penambahan mata kuliah antara lain: Praktikum yang berkaitan dengan Perbankan Syariah, Kewirausahaan, IT, Manajemen Bisnis (Metode Pengelolaan Bisnis), Enterpreneurship dan program persiapan di dunia kerja, Mata uang digital, Marketing dan kepenulisan, Teori Perbankan, Hukum Perbankan, Pajak, Manajemen Marketing, digital marketing, Manajemen Organisasi, Sosial komunikasi Kerja, Praktikum aplikasi akuntansi, Desain akad perbankan syariah, SDM dan marketing, Etika Perbankan, ilmu perbankan konvensional.

Sedangkan mata kuliah yang sangat bermanfaat dan perlu dikembangkan antara lain: Manajemen dan bisnis, Akuntansi, Manajemen Perbankan Syariah, Sistem Informasi Manajemen, Marketing, Kewirausahaan, Sumber Daya Manusia, E-marketing, Analisis Laporan Keuangan, Manajemen investasi, OJK, Audit.

Adapun menurut alumni, mata kuliah yg sebaiknya ditiadakan diantaranya: SKI, Manajemen investasi syariah, Filsafat, Briging course, Akuntansi keprilakuan, Bahasa Arab, Sistem informasi dan manajemen, Manajemen investasi, Kewarganegaraan, Bahasa Indonesia, Statistika, Fiqih Muamalah.

G. AKUNTANSI SYARIAH (S1)

1. Profil Responden

a. Gambaran Umum

Jumlah lulusan Program Studi Akuntansi Syariah(S1) tahun 2019/2020 sebanyak 27 orang. Sedangkan yang menjadi responden *tracer* Program Studi Akuntansi Syariah(S1) tahun 2019/2020 sebanyak 27 orang. Jika

dibuat persentase, jumlah responden alumni Prodi Akuntansi Syariah(S1) sebesar 100%.

b. Jenis Kelamin

Berdasarkan jenis kelaminnya, jumlah lulusan Program Studi Akuntansi Syariah(S1) tahun 2019/2020 untuk laki-laki sebanyak 6 orang atau 22,22% sedangkan perempuan sebanyak 21 orang atau sebesar 77,78%. Berikut ini adalah rekapitulasi alumni lulusan tahun 2019/2020 prodi Akuntansi Syariah(S1) berdasarkan jenis kelamin;

Table 11.61 Rekapitulasi lulusan berdasarkan Jenis Kelamin

PRODI	Laki-laki	Perempuan	Jumlah	Laki-laki	Perempuan
Akuntansi Syariah (S1)	6	21	27	22,22%	77,78%

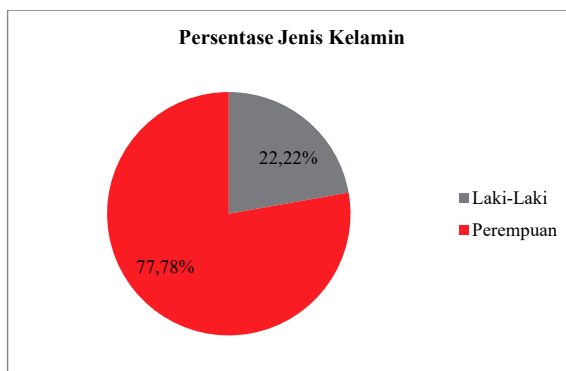


Diagram 11.50 Persentase Jenis Kelamin

c. Perolehan IPK

Perolehan Indeks Prestasi Kumulatif (IPK) terbagi dalam 4 (empat) skala yaitu: 2.00 - 2.49; 2.50 - 2.99; 3.00 - 3.49; dan 3.50 - 4.00. Berdasarkan hasil *tracer study* didapatkan sebanyak 13 alumni atau sebesar 48,15% memperoleh IPK sebesar 3,00 sampai dengan 3,49 dan sebanyak 14 alumni atau sebesar 51,85% memperoleh IPK 3,50 sampai dengan 4,00. Berikut ini adalah diagram persentase alumni lulusan tahun 2019/2020 prodi Akuntansi Syariah(S1) berdasarkan Perolehan IPK;

Table 11.62 Rekapitulasi Perolehan IPK

Prodi	2.00-2.49	2.50-2.99	3.00-3.49	3.50-4.00	JUMLAH
Akuntansi Syariah (S1)	0	0	13	14	27

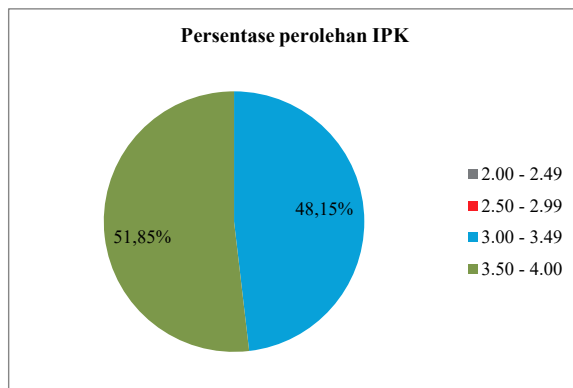


Diagram 11.51 Persentase perolehan IPK

d. Lama Studi

Lama studi terbagi dalam 5 (lima) kelompok yaitu: empat tahun; lima tahun; enam tahun; tujuh tahun; dan delapan tahun. Berdasarkan hasil *tracer study*, lama studi alumni Akuntansi Syariah(S1) sebanyak 25 orang atau sebesar 92,59% lama studi 4 tahun dan sebanyak 2 orang atau sebesar 7,41% lama studi 5 tahun. Berikut ini adalah diagram persentase alumni lulusan tahun 2019/2020 prodi Akuntansi Syariah(S1) berdasarkan lama studi;

Table 11.63 Rekapitulasi Lama Studi

Prodi	4 th	5th	6th	7th	8th	JUMLAH
Akuntansi Syariah (S1)	25	2	0	0	0	27

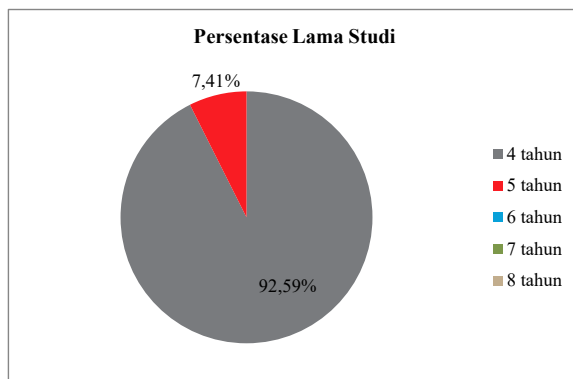


Diagram 11.52 Diagram Persentase Lama Studi

2. Kondisi Alumni

Kondisi alumni secara umum menjadi bagian penting dari *tracer study* yang dilakukan UIN Sunan Kalijaga, khususnya adalah alumni prodi Akuntansi

Syariah(S1) Kondisi Alumni ini berkaitan dengan apa yang dilakukan oleh alumni saat ini, dalam hal ini ada empat kategori yaitu: Bekerja; Berwirausaha; Studi Lanjut dan Belum Bekerja. Ada 14 alumni atau sebesar 51,85% yang saat ini pada posisi Bekerja, sebanyak 3 orang atau sebesar 11,11% yang sedang Berwirausaha. dan sebanyak 10 orang atau sebesar 37,04% pada posisi Belum Bekerja. Tidak ada alumni yang saat ini pada posisi Studi Lanjut. Berikut ini adalah diagram persentase alumni lulusan tahun 2019/2020 prodi Akuntansi Syariah (S1);

Table 11.64 Rekapitulasi Kondisi Alumni

Prodi	Bekerja	Berwirausaha	Studi Lanjut	Belum Bekerja	Jumlah
Akuntansi Syariah (S1)	14	3	0	10	27

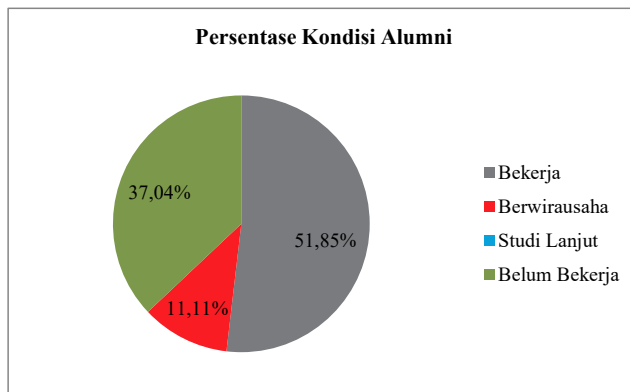


Diagram 11.53 Persentase Kondisi Alumni

3. Waktu Tunggu Lulusan

Waktu tunggu lulusan alumni lulusan tahun 2019/2020 program studi Akuntansi Syariah(S1) terbagi dalam lima kategori yaitu: sebelum lulus; 0-3 bulan; 3-6 bulan; 6-18 bulan; dan lebih dari 18 bulan; tidak ada keterangan. Persentase jangka waktu tunggu kerja alumni prodi Akuntansi Syariah(S1) sebanyak 3 orang atau sebesar 14,29% bekerja sebelum lulus kuliah; sebanyak 2 orang atau sebesar 9,52% selama 0-3 bulan, sebanyak 9 orang atau sebesar 42,86% selama 3-6 bulan, sebanyak 6 orang atau sebesar 28,57% selama 6-18 bulan, dan terdapat 1 orang atau sebesar 4,76% selama lebih dari 18 bulan. Berikut ini adalah diagram persentase waktu tunggu lulusan alumni lulusan tahun 2019/2020 prodi Akuntansi Syariah(S1);

Table 11.65 Rekapitulasi Masa Tunggu

Prodi	Sebelum Lulus Kuliah	0 - 3 bln	3 - 6 bulan	6 - 18 bulan	Lebih dari 18 bulan	Jumlah
Akuntansi Syariah(S1)	3	2	9	6	1	21

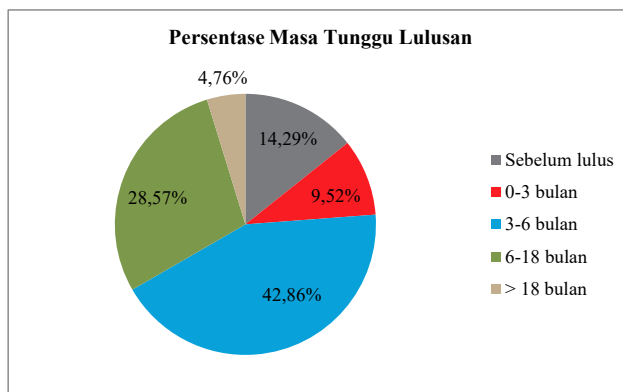


Diagram 11.54 Persentase Masa Tunggu Lulusan

4. Kesesuaian Bidang Kerja

Persentase tingkat kesesuaian bidang kerja alumni prodi Akuntansi Syariah(S1) terbagi dalam tiga kategori, yaitu: Tinggi; Sedang; Rendah. Sebanyak 4 orang atau sebesar 23,53% termasuk dalam kategori Tinggi, Sebanyak 9 orang atau sebesar 52,94% termasuk dalam kategori sedang; dan sebanyak 4 orang atau sebesar 23,53% termasuk dalam kategori rendah. Berikut ini adalah diagram persentase kesesuaian bidang kerja alumni lulusan tahun 2019/2020 prodi Akuntansi Syariah(S1);

Table 11.66 Kesesuaian Bidang Kerja

Prodi	Tinggi	Sedang	Rendah	Jumlah
Akuntansi Syariah (S1)	4	9	4	17

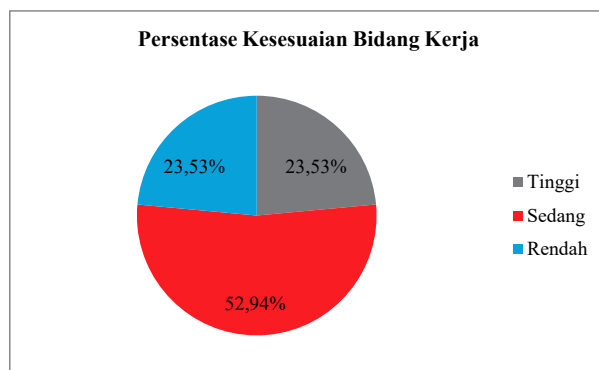


Diagram 11.55 Persentase Kesesuaian Bidang Kerja

5. Tingkat dan Ukuran Tempat Kerja Lulusan

Tingkat dan ukuran tempat kerja lulusan terbagi dalam tiga kategori yaitu: Multinasional/Internasional; Nasional/Berbadan Hukum; dan Lokal/Wilayah/ Tidak Berbadan Hukum. Persentase tingkat tempat kerja alumni prodi Akuntansi

Syariah(S1) sebanyak 4 orang atau sebesar 23,53% masuk dalam kategori Nasional/ Berbadan Hukum dan sebanyak 13 orang atau sebesar 76,47% masuk dalam kategori Lokal/Wilayah/Tidak Berbadan Hukum. Tidak ada alumni masuk dalam kategori Multinasional/Internasional. Berikut adalah rekapitulasi tingkat dan ukuran tempat kerja lulusan tahun 2019/2020 prodi Akuntansi Syariah(S1) dalam bentuk diagram;

Table 11.67 Tingkat dan Ukuran Tempat Kerja

Prodi	Multinasional/ internasional	Nasional/ ber-badan hukum	Lokal/wilayah/ tidak berbadan hukum	Jumlah
Akuntansi Syariah (S1)	0	4	13	17

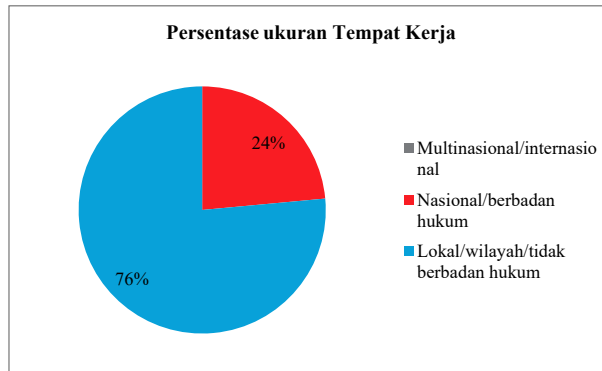


Diagram 11.56 Persentase ukuran Tempat Kerja

Adapun jenis lembaga tempat bekerja saat ini untuk alumni prodi Akuntansi Syariah(S1) dikelompokkan dalam 6 (enam) kategori yaitu: BUMD/BUMN; Institusi/organisasi multilateral; lembaga keagamaan (Pesantren/Masjid/Majelis Taklim); Lembaga pemerintahan; Organisasi nirlaba; dan Perusahaan Swasta/perusahaan rintisan/UMKM. Saat ini, untuk alumni prodi Akuntansi Syariah(S1) sebanyak 2 orang atau sebesar 14,29% bekerja di BUMD/ BUMN. Sebanyak 1 orang atau sebesar 7,14% bekerja di Institusi. dan sebanyak 11 orang atau sebesar 78,57% bekerja di Perusahaan swasta. Berikut ini adalah diagram rekapitulasi Lembaga tempat bekerja alumni Akuntansi Syariah(S1) tahun 2019/2020;

Table 11.68 Jenis Lembaga tempat bekerja

PRODI	BUMD/ BUMN	Institusi/ Organisasi Multilateral	Lembaga Keagamaan (Pesantren/ Masjid/Majelis Taklim)	Lembaga Pemerintahan	Organisasi Nirlaba	Perusahaan Swasta/ Perusahaan Rintisan/ UMKM	Jumlah
Akuntansi Syariah (S1)	2	1	0	0	0	11	14

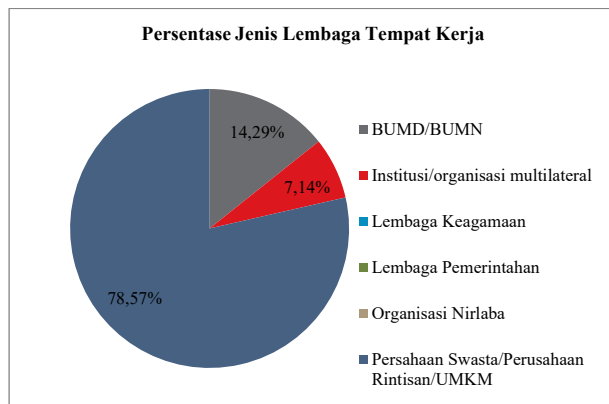


Diagram 11.57 Persentase Jenis Lembaga Tempat Kerja

6. Perolehan Gaji

Perolehan gaji alumni terbagi dalam lima kategori yaitu: <5 juta; 5-10 juta; 11-15 juta; 16-20 juta; dan >20 juta. Berdasarkan hasil *tracer study* diperoleh persentase perolehan gaji alumni prodi Akuntansi Syariah (S1) sebanyak 15 responden atau sebesar 88,24% menerima gaji <5 juta dan 2 responden atau sebesar 11,76% menerima gaji 5-10 juta. Tidak ada almuni yang memberikan respon pada kategori gaji 11-15 juta; 16-20 juta; dan >20 juta. Berikut ini adalah rekapitulasi perolehan gaji alumni program studi Akuntansi Syariah (S1) lulusan tahun 2019/2020;

Table 11.69 Perolehan Gaji

Prodi	< 5 juta	5 - 10 juta	11-15 jt	16-20 jt	> 20 jt	Jumlah
Akuntansi Syariah (S1)	15	2	0	0	0	17

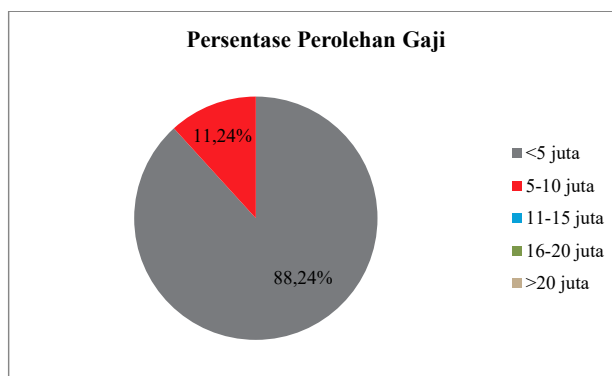


Diagram 11.57 Persentase Perolehan Gaji

7. Kriteria Usaha

Kriteria usaha terbagi dalam empat kategori yaitu: Pendiri/ Founder; Pekerja lepas/ Freelancer; Pasangan Pendiri/ Co-Founder; Kemitraan/ Franchise. Dari hasil *tracer* pada kriteria usaha alumni prodi program studi Akuntansi Syariah (S1) diperoleh 2 orang atau sebesar 66,67% sebagai pendiri/ founder dan 1 orang atau sebesar 33,33% sebagai pekerja lepas/ freelancer. Berikut ini adalah rekapitulasi kriteria usaha alumni program studi Akuntansi Syariah (S1) lulusan tahun 2019/2020;

Table 11.70 Kriteria Usaha

Program Studi	Pendiri/ Foudrer	Pekerja Lepas/ Freelancer	Pasangan Pendiri/ CO-Founder	Kemitraan/ Franchise	JUMLAH
Akuntansi Syariah (S1)	2	1	0	0	3

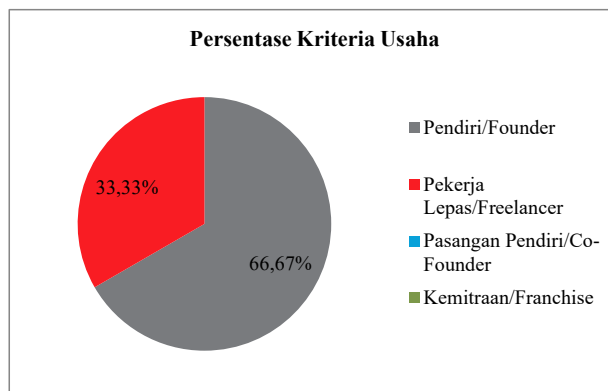


Diagram 11.58 Persentase Kriteria Usaha

8. Masukan Alumni Terhadap Prodi

Berdasarkan hasil *tracer study*, sebanyak 15 orang telah mengisi dan diketahui penilaian alumni terhadap aspek-aspek pembelajaran di bawah ini dilaksanakan di program studi. Berikut ini adalah rekapitulasi penilaian alumni;

Table 11.71 Penilaian alumni


No	Aspek Penilaian	Skor	Rata-Rata	Persentase	Kriteria
1	Penekanan pada aspek-aspek pembelajaran dilaksanakan di program studi	278	3	72,40%	Baik
2	Aspek belajar	247	3	77,19%	Baik
3	Kondisi fasilitas belajar	420	3	82,03%	Baik
4	Pengalaman belajar	362	3	80,80%	Baik

No	Aspek Penilaian	Skor	Rata-Rata	Persentase	Kriteria
5	Kontribusi Prodi/Perguruan Tinggi dalam penguasaan bahasa asing	92	3	71,88%	Baik
6	Pengalaman belajar di Prodi	286	3	74,48%	Baik
7	Tingkat mana yang kompetensi	358	3	79,91%	Baik
8	Kompetensi yang diperlukan dalam pekerjaan atau melanjutkan studi	395	3	88,17%	Baik

Berdasarkan hasil kalijaga tracer study tahun 2019/2020, masukan alumni terhadap penambahan mata kuliah antara lain: Forcasting, Manajemen Perusahaan, Analisis Laporan Keuangan Syariah, Brevet, Praktikum perpajakan, Akuntansi perbankan syariah, Akuntansi nirlaba atau koperasi, tata kelola keuangan Dan manajemen resiko, Praktikum metodologi penelitian. Mahasiswa diajarkan Bagaimana cara menggunakan eviws, spss dan sejenisnya, Praktikum Statistik, Mata kuliah perpajakan lebih di perluas lagi.

Sedangkan mata kuliah yang sangat bermanfaat dan perlu dikembangkan antara lain: Akuntansi Syariah, Praktik akuntansi, Perpajakan, Aqidah Akhlak, Fiqih Muamalah, Akuntansi Manajemen, Akuntansi Keuangan, Pengauditan Syariah ,Praktikum Pengauditan Syariah, Isu-Isu Muamalah Kotemporer, Audit, Manajemen, Akuntansi pengantar, akuntansi.

Adapun menurut alumni, mata kuliah yg sebaiknya ditiadakan diantaranya: Bahasa Arab, SKI, mata kuliah etika bisnis dan komunikasi bisnis dijadikan satu membentuk mata kuliah baru yang mencakup seluruh kompetensi dasar materi dari dua mata kuliah tersebut.



BAB XII

FAKULTAS DAKWAH DAN KOMUNIKASI

A. Pengantar

Jumlah responden *Kalijaga Tracer study* Fakultas Dakwah selanjutnya disebut FDK UIN Sunan Kalijaga tahun 2019/2020 sebanyak 208 responden. Adapun gambaran singkat terhadap penjelasan tersebut di atas, ditampilkan dalam tabel di bawah ini:

Tabel 12.1 Rekapitulasi Tracer Studi Alumni FDK lulusan tahun 2019/2020

Prodi	Jumlah Lulusan	Memberi Respon	Memberi Respon (%)
Bimbingan dan Konseling Islam	62	55	88,71%
Manajemen Dakwah	58	54	93,10%
Komunikasi dan Penyiaran Islam (S1)	69	38	55,07%
Komunikasi dan Penyiaran Islam (S2)	11	8	72,73%
Pengembangan Masyarakat Islam	54	21	38,89%
Ilmu Kesejahteraan Sosial	62	32	51,61%
Total	316	208	66,69%

B. BIMBINGAN DAN KONSELING ISLAM

1. Profil Responden

a. Gambaran umum

Jumlah lulusan Program Bimbingan dan Konseling Islam (S1) tahun 2019/2020 sebanyak 62 orang. Sedangkan yang menjadi responden *tracer study* Program Studi Bimbingan dan Konseling Islam (S1) selanjutnya disebut program studi BKI tahun 2019/2020 sebanyak 55 orang. Jika dibuat

persentase, jumlah responden alumni prodi Bimbingan dan Konseling Islam (S1) sebesar 88,71%.

b. Jenis Kelamin

Berdasarkan jenis kelaminnya, jumlah lulusan Program Studi Bimbingan dan Konseling Islam (S1) tahun 2019/2020 untuk laki-laki sebanyak 13 orang atau 23,64% sedangkan perempuan sebanyak 42 orang atau sebesar 76,36%. Berikut ini adalah rekapitulasi alumni lulusan tahun 2019/2020 prodi Bimbingan dan Konseling Islam (S1) berdasarkan jenis kelamin;

Tabel 12.2 Rekapitulasi Alumni Prodi BKI (S1) berdasarkan Jenis Kelamin

PRODI	Laki-laki	Perempuan	Jumlah
Bimbingan dan Konseling Islam (S1)	13	42	55

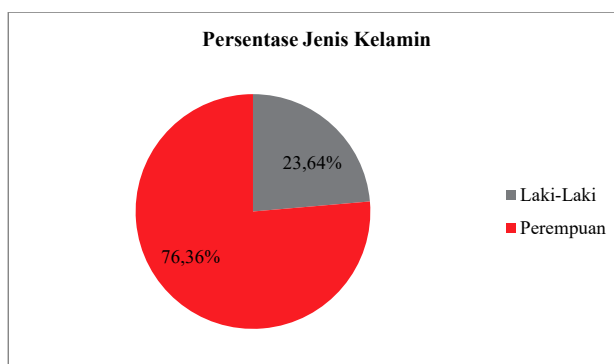


Diagram 12.1 Persentase Jenis Kelamin Alumni Prodi BKI (S1) Tahun 2019/2020

c. Perolehan IPK

Perolehan Indeks Prestasi Kumulatif (IPK) terbagi dalam 4 (empat) skala yaitu: 2.00 - 2.49; 2.50 - 2.99; 3.00 - 3.49; dan 3.50 - 4.00. Berdasarkan hasil *tracer study* didapatkan sebanyak 10 orang alumni atau sebesar 18,18% memperoleh IPK sebesar 3.00 sampai dengan 3.49 dan sebanyak 45 alumni atau sebesar 81,82% memperoleh IPK sebesar 3.50 sampai dengan 4.00. Berikut ini adalah diagram persentase alumni lulusan tahun 2019/2020 prodi Bimbingan dan Konseling Islam (S1) berdasarkan Perolehan IPK;

Tabel 12.3 Rekapitulasi Perolehan IPK Alumni Prodi BKI (S1)

Prodi	2.00-2.49	2.50-2.99	3.00-3.49	3.50-4.00	JUMLAH
Bimbingan dan Konseling Islam (S1)	0	0	10	45	55

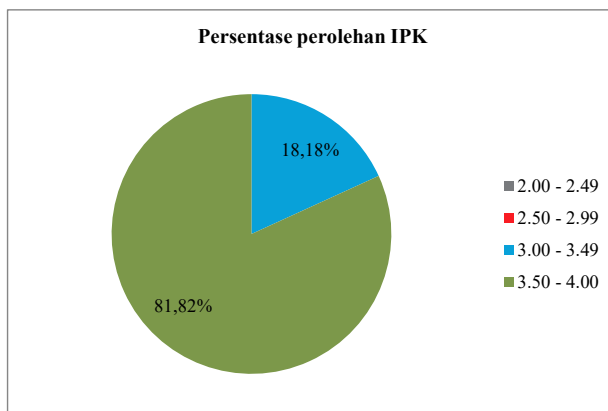


Diagram 12.2 Persentase perolehan IPK Alumni Prodi BKI (S1)

d. Lama Studi

Lama studi terbagi dalam 5 (lima) kelompok yaitu: empat tahun; lima tahun; enam tahun; tujuh tahun; dan delapan tahun. Berdasarkan hasil *tracer study*, lama studi alumni Bimbingan dan Konseling Islam (S1) sebanyak 36 orang atau sebesar 65,45% lama studi 4 tahun, sebanyak 11 orang atau sebesar 20% lama studi 5 tahun, sebanyak 4 orang atau sebesar 7,27% lama studi 6 tahun, sebanyak 3 orang atau sebesar 5,45% lama studi 7 tahun dan sebanyak 1 orang atau sebesar 1,82% lama studi 8 tahun. Berikut ini adalah rekapitulasi dan persentase alumni lulusan tahun 2019/2020 prodi Bimbingan dan Konseling Islam (S1) berdasarkan lama studi;

Tabel 12.4 Rekapitulasi Lama Studi Alumni Prodi BKI (S1)

Prodi	4 th	5th	6th	7th	8th	JUMLAH
Bimbingan dan Konseling Islam	36	11	4	3	1	55

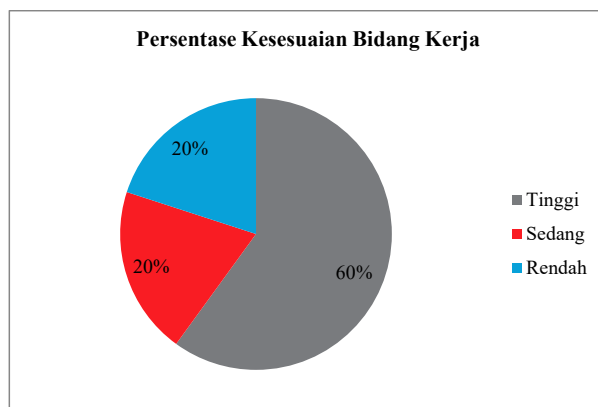


Diagram 12.3 Persentase Lama Studi Alumni Prodi BKI (S1) Tahun 2019/2020

2. Waktu tunggu lulusan

Waktu tunggu lulusan alumni lulusan tahun 2019/2020 program studi Bimbingan dan Konseling Islam (S1) terbagi dalam lima kategori yaitu: 0-3 bulan; 3-6 bulan; 6-18 bulan; lebih dari 18 bulan; sebelum lulus. Berdasarkan hasil *tracer study* diketahui, waktu tunggu kerja alumni prodi Bimbingan dan Konseling Islam (S1) sebanyak 6 orang atau sebesar 14,29% selama 0-3 bulan, sebanyak 7 orang atau sebesar 16,67% selama 3-6 bulan, sebanyak 20 orang atau sebesar 47,62% selama 6-18 bulan, dan sebanyak 9 orang atau sebesar 21,43% telah mendapatkan pekerjaan sebelum lulus kuliah. Berikut ini adalah diagram persentase waktu tunggu lulusan alumni lulusan tahun 2019/2020 prodi Bimbingan dan Konseling Islam (S1);

Tabel 12.5 Rekapitulasi Masa Tunggu Alumni Prodi BKI (S1)

Prodi	sebelum lulus	0 - 3 bln	3 - 6 bulan	6-18 bulan	> 18 bulan	Jumlah
Bimbingan dan Konseling Islam (S1)	9	6	7	20	0	42

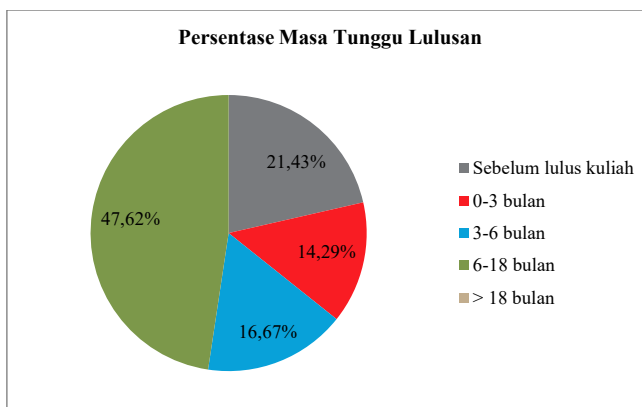


Diagram 12.4 Persentase Masa Tunggu Lulusan Alumni Prodi BKI (S1) Tahun 2019/2020

3. Kondisi Alumni

Kondisi alumni secara umum menjadi bagian penting dari *tracer study* yang dilakukan UIN Sunan Kalijaga, khususnya adalah alumni prodi Bimbingan dan Konseling Islam (S1). Kondisi alumni ini berkaitan dengan apa yang dilakukan oleh alumni saat ini, dalam hal ini ada empat kategori yaitu: Bekerja; Berwirausaha; Studi Lanjut dan Belum Bekerja. Ada 31 alumni atau sebesar 56,36% yang saat ini pada posisi Bekerja, sebanyak 1 orang atau sebesar 1,82% sedang Berwirausaha, sebanyak 10 orang atau sebesar 18,18% sedang Melanjutkan Studi, dan sebanyak 13 orang atau sebesar 23,64% Belum Bekerja. Berikut ini adalah diagram persentase alumni lulusan tahun 2019/2020 prodi Bimbingan dan Konseling Islam (S1);

Tabel 12.6 Rekapitulasi Kondisi Alumni Prodi BKI (S1)

PRODI	Bekerja	Berwirausaha	Studi Lanjut	Belum bekerja	Jumlah
Bimbingan dan Konseling Islam (S1)	31	1	10	13	55

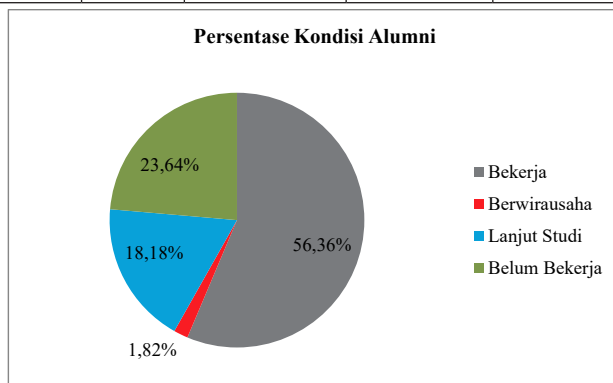


Diagram 12.5 Persentase Kondisi Alumni Prodi BKI (S1) Tahun 2019/2020

4. Kesesuaian Bidang Kerja

Persentase tingkat kesesuaian bidang kerja alumni prodi Bimbingan dan Konseling Islam (S1) terbagi dalam tiga kategori, yaitu: Tinggi; Sedang; Rendah. Sebanyak 9 orang atau sebesar 24,32% termasuk dalam kategori Tinggi, sebanyak 14 orang atau sebesar 37,84% termasuk dalam kategori sedang, dan terdapat 14 orang atau sebesar 37,84% termasuk dalam kategori rendah. Berikut ini adalah diagram persentase kesesuaian bidang kerja alumni lulusan tahun 2019/2020 prodi Bimbingan dan Konseling Islam (S1);

Tabel 12.7 Kesesuaian Bidang Kerja Alumni Prodi BKI (S1)

Prodi	Tinggi	Sedang	Rendah	Jumlah
Bimbingan dan Konseling Islam (S1)	9	14	14	37

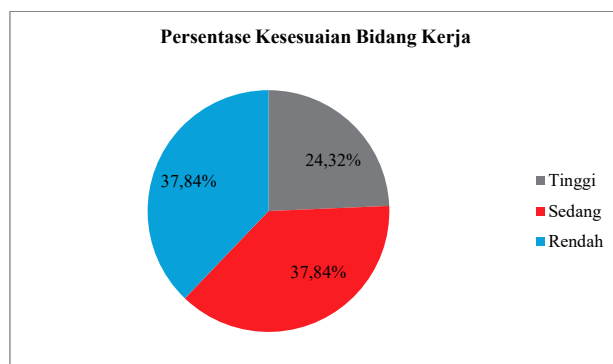


Diagram 12.6 Persentase Kesesuaian Bidang Kerja Alumni Prodi BKI (S1)

5. Tingkat dan ukuran tempat kerja lulusan

Tingkat dan ukuran tempat kerja lulusan diperuntukkan bagi alumni yang bekerja pada sebuah instansi yang terbagi dalam tiga kategori yaitu: Multinasional/Internasional; Nasional/Berbadan Hukum; dan Lokal/Wilayah/Tidak Berbadan Hukum. Berdasarkan hasil *tracer study*, diketahui tingkat tempat kerja alumni prodi Bimbingan dan Konseling Islam (S1) sebanyak 3 orang atau sebesar 8,11% masuk dalam kategori Multinasional/Internasional, sebanyak 23 orang atau sebesar 62,16% masuk dalam kategori Nasional/Berbadan Hukum dan sebanyak 11 orang atau sebesar 29,73% masuk dalam kategori Lokal/Wilayah/Tidak Berbadan Hukum. Berikut adalah rekapitulasi tingkat dan ukuran tempat kerja lulusan tahun 2019/2020 prodi Bimbingan dan Konseling Islam (S1) dalam bentuk diagram;

Tabel 12.8 Tingkat dan Ukuran Tempat Kerja Alumni Prodi BKI (S1)

Prodi	Multinasional/ Internasional	Nasional/Ber-badan Hukum	Lokal/Wilayah/Tidak Berbadan Hukum	Jumlah
Bimbingan dan Konseling Islam (S1)	3	23	11	37

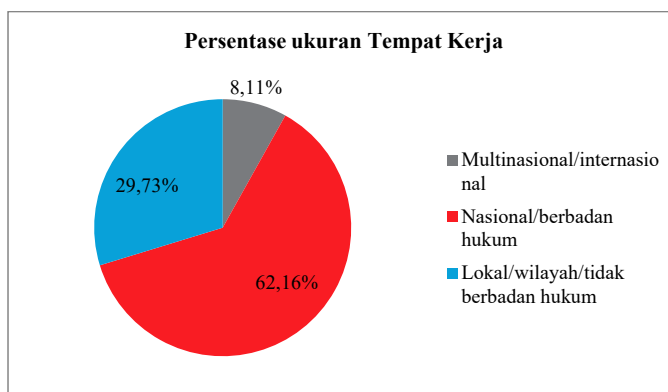


Diagram 12.7 Persentase ukuran Tempat Kerja Alumni Prodi BKI (S1)

Adapun jenis lembaga tempat bekerja saat ini untuk alumni prodi Bimbingan dan Konseling Islam (S1) dikelompokkan dalam 6 (enam) kategori yaitu: BUMD/BUMN; Institusi/organisasi multilateral; lembaga keagamaan (Pesantren/Masjid/Majelis Taklim); Lembaga pemerintahan; Organisasi nirlaba; dan Perusahaan Swasta/perusahaan rintisan/UMKM. Saat ini, untuk alumni prodi Bimbingan dan Konseling Islam (S1) sebanyak 5 orang atau sebesar 13,89% bekerja di institusi. Sebanyak 5 orang atau sebesar 13,89% bekerja di Lembaga keagamaan, sebanyak 13 orang atau sebesar 36,11% bekerja di Lembaga pemerintahan dan sebanyak 13

orang atau sebesar 36,11% bekerja di Perusahaan swasta. Berikut ini adalah diagram rekapitulasi Lembaga tempat bekerja alumni BKI (S1) tahun 2019/2020;

Tabel 12.9 Rekapitulasi Kriteria Lembaga Tempat Bekerja Alumni Prodi BKI (S1)

PRODI	BUMD/ BUMN	Institusi/ Organisasi Multilateral	Lembaga Keagamaan (Pesantren/ Masjid/ Majelis Taklim)	Lembaga Pemerintahan	Org Nirlaba	Perusahaan Swasta/ Perusahaan RIntisan/ UMKM	Jumlah
Bimbingan dan Konseling Islam (S1)	0	5	5	13	0	13	36

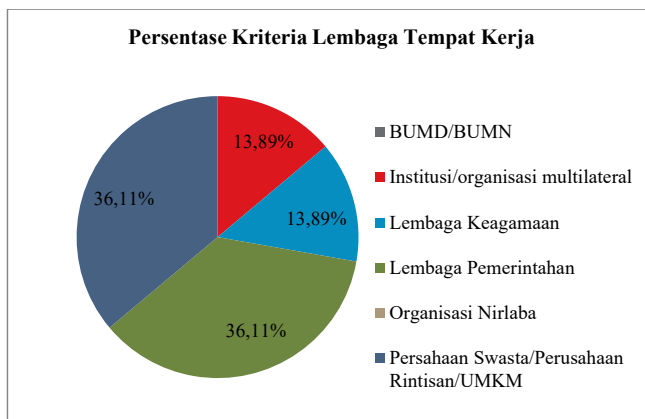


Diagram 12.8 Persentase Kriteria Lembaga Tempat Kerja Alumni Prodi BKI (S1)

6. Perolehan Gaji

Perolehan gaji alumni terbagi ke dalam 4 kategori yaitu; kurang dari 5 juta, 5-10 juta, 11-15 juta, 16-20 juta dan lebih dari 20 juta. Berdasarkan hasil *tracer study* dapat diketahui perolehan gaji alumni program studi Bimbingan dan Konseling Islam (S1) yaitu sebanyak 35 orang atau sebesar 94,59% memperoleh kurang dari 5 juta, sebanyak 1 orang atau sebesar 2,70% memperoleh gaji 5-10 juta, dan sebanyak 1 orang atau sebesar 2,70% memperoleh lebih dari 20 juta. Berikut ini adalah rekapitulasi perolehan gaji alumni program studi Bimbingan dan Konseling Islam (S1) lulusan tahun 2019/2020;

Tabel 12.10 Rekapitulasi Perolehan Gaji Alumni Prodi BKI (S1)

PRODI	< 5 juta	5 - 10 juta	11-15 juta	16-20 juta	> 20 juta	Jumlah
Bimbingan dan Konseling Islam (S1)	35	1	0	0	1	37

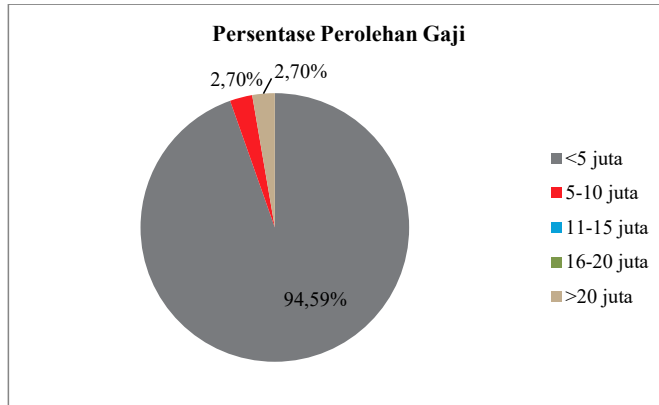


Diagram 12.9 Persentase Perolehan Gaji Alumni Prodi BKI (S1) Tahun 2019/2020

7. Kriteria Usaha Alumni

Kriteria Usaha Alumni diperuntukkan bagi alumni yang memiliki usaha yang terbagi ke dalam 4 kategori yaitu; Pendiri/Founder, Pekerja Lepas/Freelance, Pendamping Pendiri/ Co-Founder, dan Kemitraan/Franchise. Berdasarkan hasil *tracer study*, sebanyak 1 orang atau sebesar 100% pada posisi sebagai Pendiri/ Founder. Kriteria usaha alumni Bimbingan dan Konseling Islam (S1) tahun 2019/2020 terangkum dalam table berikut;

Tabel 12.11 Rekapitulasi kriteria Usaha Alumni Prodi BKI (S1)

PRODI	Pendiri / Foudrer	Pekerja Lepas/ Freelancer	Pasangan Pendiri/ CO-Founder	Kemitraan/ Franchise	JUMLAH
Bimbingan dan Konseling Islam (S1)	1	0	0	0	1

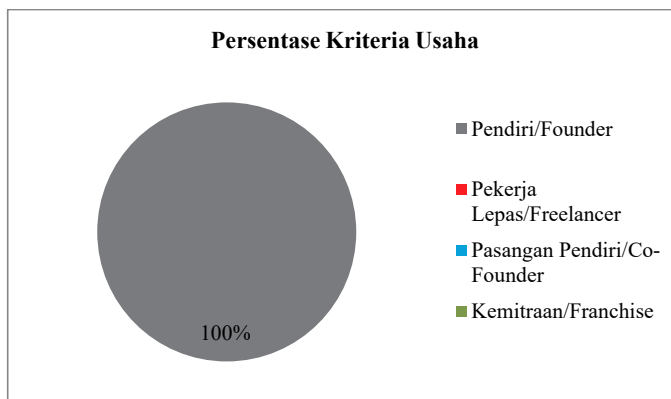


Diagram 12.10 Persentase Kriteria Usaha Alumni Prodi BKI (S1)

8. Masukan Alumni Terhadap Prodi

Berdasarkan hasil *tracer study*, sebanyak 54 orang telah mengisi dan diketahui penilaian alumni terhadap aspek-aspek pembelajaran di bawah ini dilaksanakan di program studi. Berikut ini adalah rekapitulasi penilaian alumni;

Tabel 12.12 Penilaian Alumni Prodi BKI (S1)

No	Aspek Penilaian	Total Skor	Rata-Rata	Persentase	Kategori
1	Penekanan pada aspek-aspek pembelajaran dilaksanakan di program studi	985	3	76,00%	Baik
2	Aspek belajar	807	3	74,72%	Baik
3	Kondisi fasilitas belajar	1327	3	76,79%	Baik
4	Pengalaman belajar	1167	3	77,18%	Baik
5	Kontribusi Prodi/Perguruan Tinggi dalam penguasaan bahasa asing	280	3	64,81%	Baik
6	Pengalaman belajar di Prodi	924	3	71,30%	Baik
7	Tingkat mana yang kompetensi	1166	3	77,12%	Baik
8	Kompetensi yang diperlukan dalam pekerjaan atau melanjutkan studi	1234	3	81,61%	Baik

Berdasarkan hasil kalijaga *tracer* studi tahun 2019/2020, masukan alumni terhadap penambahan mata kuliah antara lain: Psikologi klinis, Psikologi Komunikasi, cara membangun komunikasi dengan klien yang spesifik, Filsafat Psikologi, Bimbingan Klasikal, Ilmu Komunikasi, Pengembangan diri konselor, Menejemen komunikasi, Teori Komunikasi, Public Speaking, Berkaitan dengan pengembangan skill atau self entrepreneur, Al-quran, Pendalaman seputar bimbingan konseling islam, Teknik bimbingan, konseling modern, Konseling Pendidikan, BKI Karir, Konseling Anak, Ketrampilan konseling, Psikologi terapan, Psikologi Industri, Konseling akademik, Pembuatan RPP, Konseling individu.

Sedangkan mata kuliah yang sangat bermanfaat dan perlu dikembangkan antara lain: Psikologi sosial, Mikro konseling, praktek konseling, Manajemen BK, Psikologi Konseling dan Enterprenurship, Psikologi, Bimbingan karir, Analisis pengubah prilaku, Konseling Kesehatan, Konseling lintas Agama dan Budaya, Pengantar BKI, Konseling Masyarakat, Komunikasi BKI, Pendekatan dan Teknik Konseling, Konseling Individu dan teori motivasi, Psikologi agama, Assessment, BKI Rehabilitasi, Praktek konseling, Statistik, BKI Krisis.

Adapun menurut alumni, mata kuliah yg sebaiknya ditiadakan diantaranya; Statistik, Entrepreneur BKI, Hadist dakwah, tafsir BKI. Media Dakwah, Bahasa Indonesia, Konseling Keluarga, Filsafat Ilmu, SKI, Manajemen Dakwah, Manajemen Konflik, Psikologi Dakwah, Tafsir Alqur'an dan hadis.

C. MANAJEMEN DAKWAH (S1)

1. Profil responden

a. Gambaran umum

Jumlah lulusan Program Studi Manajemen Dakwah tahun 2019/2020 sebanyak 58 orang. Sedangkan yang menjadi responden (mengisi formulir) *tracer study* Program Studi Manajemen Dakwah (S1) selanjutnya disebut program studi MD (S1) tahun 2019/2020 sebanyak 54 orang. Jika dibuat persentase, jumlah responden alumni prodi Manajemen Dakwah (S1) sebesar 93,10%.

b. Jenis Kelamin

Berdasarkan jenis kelaminnya, jumlah lulusan Program Studi Manajemen Dakwah (S1) selanjutnya disebut Prodi MD (S1) tahun 2019/2020 untuk laki-laki sebanyak 20 orang atau 37,04%, sedangkan perempuan sebanyak 34 orang atau sebesar 62,96%. Berikut ini adalah rekapitulasi alumni lulusan tahun 2019/2020 prodi Manajemen Dakwah (S1) berdasarkan jenis kelamin;

Tabel 12.13 Rekapitulasi alumni Prodi MD (S1) berdasarkan Jenis Kelamin

Prodi	Laki-laki	Perempuan	Jumlah
Manajemen Dakwah (S1)	20	34	54

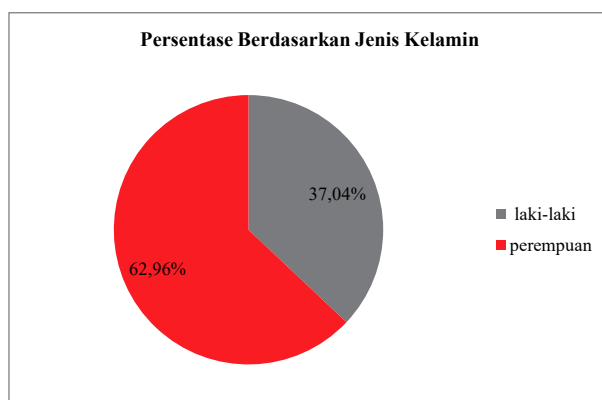


Diagram 12.11 Persentase Berdasarkan Jenis Kelamin Prodi MD (S1) Tahun 2019/2020

c. Perolehan IPK

Perolehan Indeks Prestasi Kumulatif (IPK) terbagi dalam 4 (empat) skala yaitu: 2.00 - 2.49; 2.50 - 2.99; 3.00 - 3.49; dan 3.50 - 4.00. Berdasarkan hasil *tracer study*, didapatkan sebanyak 5 orang atau sebesar 9,26% alumni memperoleh IPK pada rentang 3,00 sampai dengan 3,49 dan sebanyak 49 orang atau sebesar 90,74% alumni memperoleh IPK pada rentang 3,50 sampai dengan 4,00. Berikut ini adalah rekapitulasi diagram alumni lulusan tahun 2019/2020 prodi Manajemen Dakwah berdasarkan Perolehan IPK;

Tabel 12.14 Rekapitulasi Perolehan IPK Alumni Prodi MD (S1)

Prodi	2.00-2.49	2.50-2.99	3.00-3.49	3.50-4.00	JUMLAH
Manajemen Dakwah (S1)	0	0	5	49	54

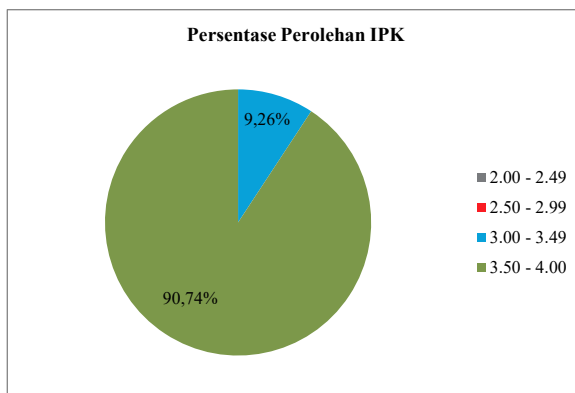


Diagram 12.12 Persentase Perolehan IPK Alumni Prodi MD (S1) Tahun 2019/2020

d. Lama Studi

Lama studi terbagi dalam 5 (lima) kelompok yaitu: empat tahu; lima tahun; enam tahun; tujuh tahun; dan delapan tahun. Berdasarkan hasil *Tracer study*, lama studi alumni Manajemen Dakwah (S1) sebanyak 39 orang atau sebesar 72,22% lama studi kurang dari 4 tahun. Sebanyak 11. orang atau sebesar 20,37% lama studi 5 tahun. Sebanyak 2 orang atau sebesar 3,70% lama studi 6 tahun. Sebanyak 1 orang atau sebesar 1,85% lama studi 7 tahun dan terdapat 1 orang atau sebesar 1,85% lama studi 8 tahun. Berikut ini adalah diagram persentase alumni lulusan tahun 2019/2020 prodi Manajemen Dakwah (S1) berdasarkan lama studi;

Tabel 12.15 Rekapitulasi Lama Studi Alumni Prodi MD (S1)

Prodi	>4 th	5th	6th	7th	8th	Jumlah
Manajemen Dakwah (S1)	39	11	2	1	1	54

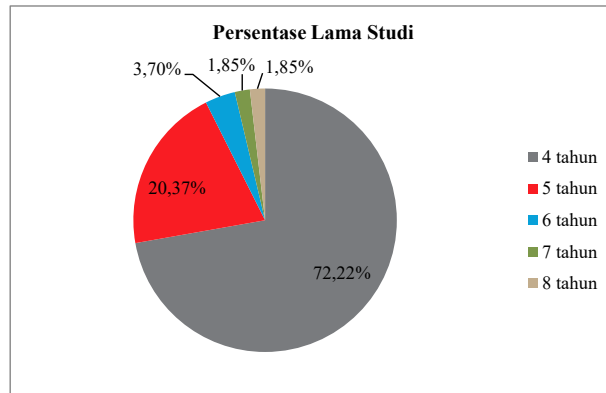


Diagram 12.13 Persentase Lama Studi Alumni Prodi MD (S1) Tahun 2019/2020

2. Waktu tunggu lulusan

Waktu tunggu lulusan alumni lulusan tahun 2019/2020 program studi Manajemen Dakwah (S1) terbagi dalam lima kategori yaitu: 0-3 bulan; 3-6 bulan; 6 – 18 bulan; lebih dari 18 bulan; sebelum lulus; tidak ada keterangan. Berdasarkan hasil *tracer study*, jangka waktu tunggu kerja alumni prodi Manajemen Dakwah (S1) sebanyak 3 orang atau sebesar 8,57% selama 0-3 bulan, sebanyak 12 orang atau sebesar 34,29% selama 3-6 bulan, sebanyak 13 orang atau sebesar 37,14 % selama 6-18 bulan dan sebanyak 1 orang atau sebesar 2,86% lebih dari 18 bulan. Selain itu, terdapat 6 orang atau sebesar 17,14% telah mendapatkan pekerjaan sebelum lulus kuliah. Berikut ini adalah diagram persentase waktu tunggu lulusan alumni lulusan tahun 2019/2020 prodi Manajemen Dakwah (S1);

Tabel 12.16 Rekapitulasi Masa Tunggu Alumni Prodi MD (S1)

Prodi	sebelum lulus	0 - 3 bulan	3 - 6 bulan	6-18 bulan	>18 bulan	Jumlah
Manajemen Dakwah (S1)	6	3	12	13	1	35

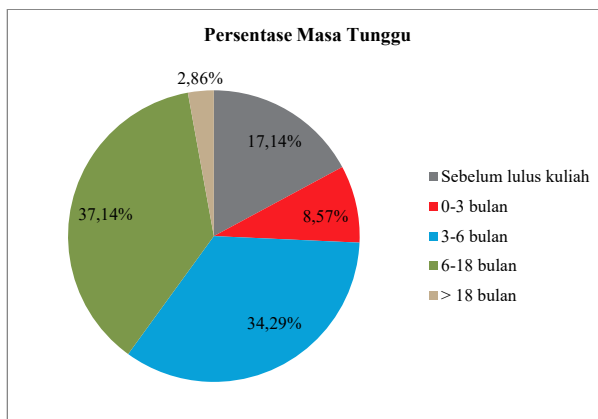


Diagram 12.14 Persentase Masa Tunggu Alumni Prodi MD (S1)

3. Kondisi Alumni

Kondisi alumni secara umum menjadi bagian penting dari *tracer study* yang dilakukan UIN Sunan Kalijaga, khususnya adalah alumni prodi Manajemen Dakwah (S1). Kondisi Alumni ini berkaitan dengan apa yang dilakukan oleh alumni saat ini, dalam hal ini ada empat kategori yaitu: Bekerja; Berwirausaha; Studi Lanjut dan Belum Bekerja. Ada 20 orang atau sebesar 37,04% yang saat ini pada posisi Bekerja, sebanyak 12 orang atau sebesar 22,22% posisi Berwirausaha, sebanyak 3 orang atau sebesar 5,56% yang sedang Melanjutkan Studi, dan sebanyak 19 orang atau sebesar 35,19% pada posisi belum bekerja. Berikut ini adalah diagram persentase kondisi alumni lulusan tahun 2019/2020 prodi Manajemen Dakwah (S1);

Tabel 12.17 Rekapitulasi Kondisi Alumni Prodi MD (S1)

Prodi	Bekerja	Berwirausaha	Studi Lanjut	Belum Bekerja	Jumlah
Manajemen Dakwah (S1)	20	12	3	19	54

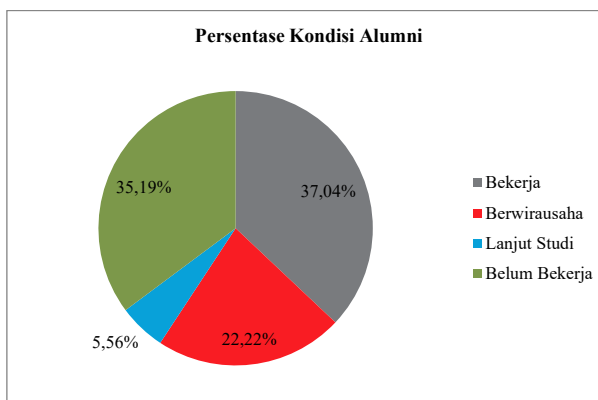


Diagram 12.15 Kondisi Alumni Prodi MD (S1) Tahun 2019/2020

4. Kesesuaian Bidang Kerja

Persentase tingkat kesesuaian bidang kerja alumni prodi Manajemen Dakwah (S1) terbagi dalam tiga kategori, yaitu: Tinggi; Sedang; Rendah. Berdasarkan hasil *tracer study*, sebanyak 2 orang atau sebesar 6,06% termasuk dalam kategori tinggi, sebanyak 20 orang atau sebesar 60,61% termasuk dalam kategori sedang, dan sebanyak 11 orang atau sebesar 33,33% termasuk dalam kategori rendah. Berikut ini adalah diagram persentase kesesuaian bidang kerja alumni lulusan tahun 2019/2020 prodi Manajemen Dakwah (S1);

Tabel 12.18 Rekapitulasi Kesesuaian Bidang Kerja Alumni Prodi MD (S1)

Prodi	Tinggi	Sedang	Rendah	Jumlah
Manajemen Dakwah (S1)	2	20	11	33

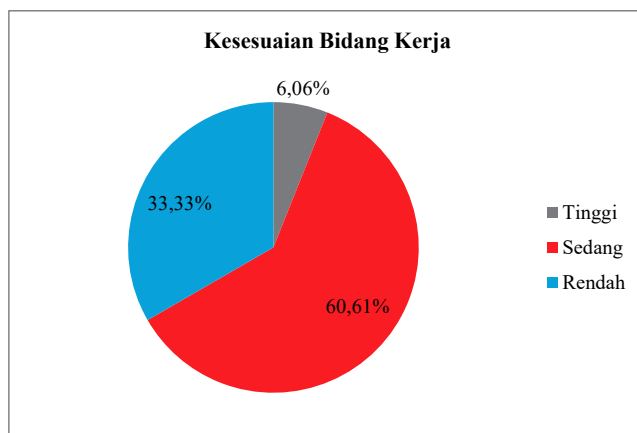


Diagram 12.16 Kesesuaian Bidang Kerja Alumni Prodi MD (S1)

5. Tingkat dan ukuran tempat kerja lulusan

Tingkat dan ukuran tempat kerja lulusan terbagi dalam tiga kategori yaitu: Multinasional/Internasional; Nasional/Berbadan Hukum; dan Lokal/Wilayah/Tidak Berbadan Hukum. Berdasarkan *tracer study*, persentase tingkat tempat kerja alumni prodi Manajemen Dakwah (S1) sebanyak 1 orang atau sebesar 3,03% masuk dalam kategori Multinasional/Internasional. Sebanyak 15 orang atau sebesar 45,45% masuk dalam kategori Nasional/Berbadan Hukum dan sebanyak 17 orang atau sebesar 51,52% masuk dalam kategori Lokal/Wilayah/Tidak Berbadan Hukum. Berikut adalah rekapitulasi tingkat dan ukuran tempat kerja lulusan tahun 2019/2020 prodi Manajemen Dakwah (S1) dalam bentuk diagram;

Tabel 12.19 Rekapitulasi Tingkat dan Ukuran Tempat Kerja Alumni Prodi MD (S1)

Prodi	Multinasional/ Internasional	Nasional/ Berbadan Hukum	Lokal/ Wilayah/ Tidak Berbadan Hukum	Jumlah
Manajemen Dakwah (S1)	1	15	17	33

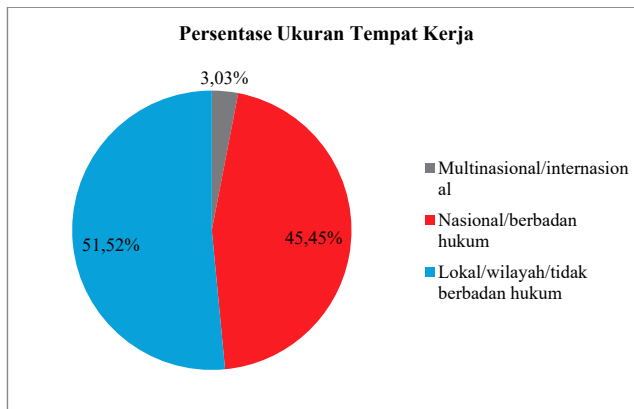


Diagram 12.17 Persentase Ukuran Tempat Kerja Alumni Prodi MD (S1)

Adapun jenis lembaga tempat bekerja saat ini untuk alumni prodi Manajemen Dakwah (S1) dikelompokkan dalam 6 (enam) kategori yaitu: BUMD/BUMN; Institusi/organisasi multilateral; lembaga keagamaan (Pesantren/Masjid/Majelis Taklim); Lembaga pemerintahan; Organisasi nirlaba; dan Perusahaan Swasta/perusahaan rintisan/UMKM. Saat ini, untuk alumni prodi Manajemen Dakwah sebanyak 1 orang atau sebesar 4,76% bekerja di BUMD/BUMN. Sebanyak 2 orang atau sebesar 9,52% bekerja di institusi. Sebanyak 3 orang atau sebesar 14,29% bekerja di Lembaga keagamaan. Sebanyak 2 orang atau sebesar 9,52% bekerja di Lembaga pemerintahan dan sebanyak 13 orang atau sebesar 61,90% bekerja di Perusahaan Swasta. Tidak ada alumni yang bekerja di organisasi Nirlaba. Berikut ini adalah diagram rekapitulasi Lembaga tempat bekerja alumni Manajemen Dakwah (S1) tahun 2019/2020;

Tabel 12.20 Rekapitulasi Lembaga Tempat Bekerja Alumni Prodi MD (S1)

PRODI	BUMD/ BUMN	Institusi/ Organisasi Multilateral	Lembaga Keagamaan (Pesantren/ Masjid/ Majelis Taklim)	Lembaga Pemerin tahan	Org Nirlaba	Perusahaan Swasta/ Perusahaan Rintisan/ UMKM	Jumlah
MD (S1)	1	2	3	2	0	13	21

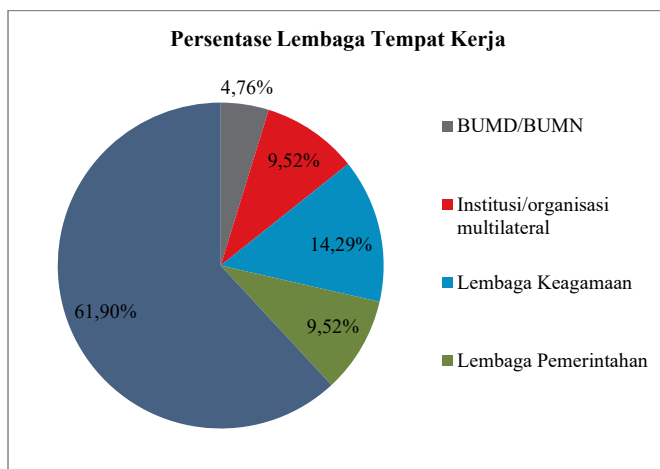


Diagram 12.18 Persentase Lembaga Tempat Kerja Alumni Prodi MD (S1)

6. Perolehan Gaji

Perolehan gaji terbagi dalam lima kategori yaitu; kurang dari 5 juta, 5-10 juta, 11-15 juta, 16-20 juta, dan lebih dari 20 juta. Berdasarkan hasil *tracer study*, perolehan gaji alumni program studi Manajemen Dakwah (S1) lulusan tahun 2019/2020 yaitu sebanyak 31. orang atau sebesar 93,94% mendapatkan kurang dari 5 juta, sebanyak 2 orang atau sebesar 6,06% mendapatkan gaji antara 5-10 juta. Berikut ini adalah rekapitulasi perolehan gaji alumni program studi Manajemen Dakwah (S1) lulusan tahun 2019/2020;

Tabel 12.21 Rekapitulasi Perolehan Gaji Alumni Prodi MD (S1)

Prodi	< 5 Jt	5 - 10 Jt	10-15 jt	15-20 jt	>20jt	Jumlah
Manajemen Dakwah (S1)	31	2	0	0	0	33

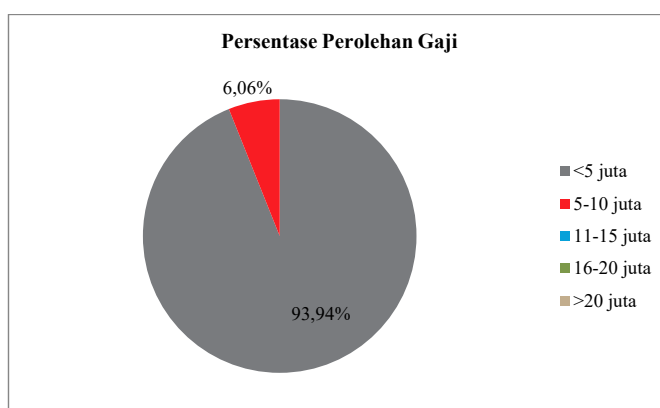


Diagram 12.19 Persentase Perolehan Gaji Alumni Prodi MD (S1) Tahun 2019/2020

7. Kriteria Usaha Alumni

Kriteria Usaha Alumni diperuntukkan bagi alumni yang memiliki usaha yang terbagi ke dalam 4 kategori yaitu; Pendiri/Founder, Pekerja Lepas/Freelance, Pendamping Pendiri/ Co-Founder, dan Kemitraan/Franchise. Berdasarkan hasil *tracer study*, kriteria usaha alumni sebanyak 8 orang atau sebesar 66,67% sebagai Pendiri/Founder, sebanyak 2 orang atau sebesar 16,67% sebagai pekerja lepas/reelancer, sebanyak 1 orang atau sebesar 8,33% sebagai pendamping pendiri/CO-Founder, dan sebanyak 1 orang atau sebesar 8,33% sebagai kemitraan/franchise. Kriteria usaha alumni Manajemen Dakwah (S1) tahun 2019/2020 terangkum dalam table berikut;

Tabel 12.22 Rekapitulasi kriteria Usaha Alumni Prodi MD (S1)

PRODI	Pendiri/ Foudner	Pekerja Lepas/ Freelancer	Pasangan Pendiri/ CO-Founder	Kemitraan/ Franchise	JUMLAH
Manajemen Dakwah (S1)	8	2	1	1	12

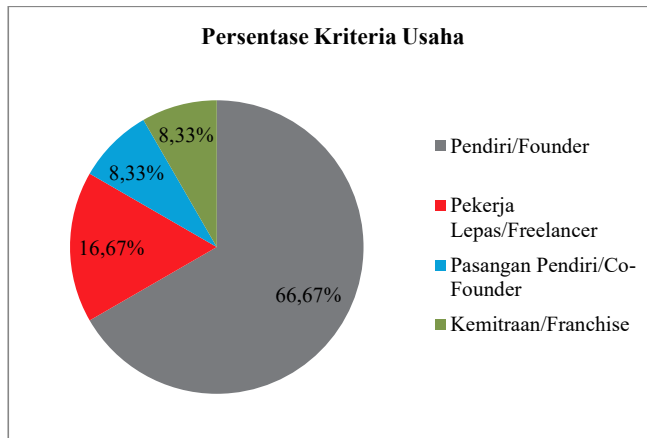


Diagram 12.20 Persentase Kriteria Usaha Alumni Prodi MD (S1)

8. Masukan Alumni Terhadap Prodi

Berdasarkan hasil *tracer study*, sebanyak 54 orang telah mengisi dan diketahui penilaian alumni terhadap aspek-aspek pembelajaran di bawah ini dilaksanakan di program studi. Berikut ini adalah rekapitulasi penilaian alumni;

Tabel 12.24 Penilaian Alumni Prodi MD (S1)

No	Aspek Penilaian	Total Skor	Rata-Rata	Persentase	Kriteria
1	Penekanan pada aspek-aspek pembelajaran dilaksanakan di program studi	973	3	75,08%	Baik

No	Aspek Penilaian	Total Skor	Rata-Rata	Persentase	Kriteria
2	Aspek belajar	773	3	71,57%	Baik
3	Kondisi fasilitas belajar	1305	3	75,52%	Baik
4	Pengalaman belajar	1183	3	78,24%	Baik
5	Kontribusi Prodi/Perguruan Tinggi dalam penguasaan bahasa asing	263	2	60,88%	Cukup
6	Pengalaman belajar di Prodi	910	3	70,22%	Baik
7	Tingkat mana yang kompetensi	1160	3	76,72%	Baik
8	Kompetensi yang diperlukan dalam pekerjaan atau melanjutkan studi	1235	3	81,68%	Baik

Berdasarkan hasil kalijaga *tracer* studi tahun 2019/2020, masukan alumni terhadap penambahan mata kuliah antara lain: Matematika dan agama islam, Ekonomi makro dan mikro, Dakwah Virtual, Manajemen wirausaha, Analisis manajemen, Administrasi, Manajemen Praktik menjadi petugas haji, manajemen risiko, Bahasa Inggris, Filsafat Islam, Manajemen Terapan, Dasar Hukum Regulasi SDM, Manajemen perubahan dan inovasi, Hukum bisnis islam, Pengembangan diri, Manajemen Marketing dan digital, retorika dakwah lanjut, Dokumentasi pelaksanaan pelayanan haji umrah, Perpajakan, Manajemen Bisnis, Manajemen Panti Asuhan, Manajemen Kebijakan Publik, Manajemen pengambilan keputusan, Lab manajemen haji umroh, Manajemen perkantoran, Entrepreneurship, Ilmu Komunikasi, Dakwah Digital, Manajemen administrasi keuangan, Psikologi industri (manajemen SDM).

Sedangkan mata kuliah yang sangat bermanfaat dan perlu dikembangkan antara lain: Ekonomi islam dan akuntansi, Manajemen strategi, Filsafat Pendidikan, Manajemen operasional, Dakwah multikultural, Komunikasi di lingkungan masyarakat, Manajemen Sumber Daya Manusia, Manajemen Strategik, Akhlak dan Tasawuf, Perilaku Organisasi, Entrepreneurship/Kewirausahaan, Studi Kebijakan Dakwah, Etika bisnis, Filsafat Agama, Manajemen Pengorganisasian, Manajemen Lembaga Keuangan Islam.

Adapun menurut alumni, mata kuliah yg sebaiknya ditiadakan diantaranya; SKI, Ekonomi makro mikro, Prilaku organisasi, Kebijakan Dakwah, human relation, ayat-ayat manajemen, Aplikasi Komputer, Manajemen kesehatan haji umroh, sejarah, Wisata Keagamaan, Komunikasi Organisasi, Bahasa Arab, Akuntansi, Manajemen Masjid, Statistik, Bahasa Indonesia, Komputerisasi, Manajemen organisasi.

D. KOMUNIKASI DAN PENYIARAN ISLAM (S1)

1. Profil responden

a. Gambaran umum

Jumlah lulusan Program Studi Komunikasi dan Penyiaran Islam (S1) tahun 2019/2020 sebanyak 69 orang. Sedangkan yang menjadi responden *tracer* Program Studi Komunikasi dan Penyiaran Islam (S1) tahun 2019/2020 sebanyak 38 orang. Jika dibuat persentase, jumlah responden alumni prodi Komunikasi dan Penyiaran Islam (S1) sebesar 55,07%.

b. Jenis Kelamin

Berdasarkan jenis kelaminnya, jumlah lulusan Program Studi Komunikasi dan Penyiaran Islam (S1) tahun 2019/2020 untuk laki-laki sebanyak 17 orang atau 44,74%, sedangkan perempuan sebanyak 21 orang atau sebesar 55,26%. Berikut ini adalah diagram persentase alumni lulusan tahun 2019/2020 prodi Komunikasi dan Penyiaran Islam (S1) berdasarkan jenis kelamin;

Tabel 12.25 Rekapitulasi Alumni Komunikasi dan Penyiaran Islam (S1) Berdasarkan Jenis Kelamin

Prodi	Laki-laki	Perempuan	Jumlah
Komunikasi dan Penyiaran Islam (S1)	17	21	38

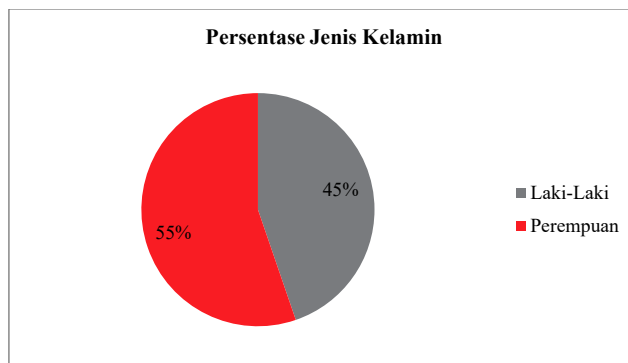


Diagram 12.21 Persentase Jenis Kelamin Alumni Prodi Komunikasi dan Penyiaran Islam (S1)

c. Perolehan IPK

Perolehan Indeks Prestasi Kumulatif (IPK) terbagi dalam 4 (empat) skala yaitu: 2.00 - 2.49; 2.50 - 2.99; 3.00 - 3.49; dan 3.50 - 4.00. Berdasarkan hasil *tracer study*, didapatkan sebanyak 5 orang atau sebesar 13,16% alumni memperoleh IPK pada rentang 3,00 sampai dengan 3,49. Sebanyak 33

orang atau sebesar 86,84% alumni memperoleh IPK pada rentang 3,50 sampai dengan 4,00. Tidak ada alumni yang memperoleh IPK pada rentang 2.00 sampai dengan 2.49 maupun pada rentang 2.50 sampai dengan 2.99. Berikut ini adalah diagram persentase alumni lulusan tahun 2019/2020 prodi Komunikasi dan Penyiaran Islam (S1) berdasarkan Perolehan IPK;

Tabel 12.26 Rekapitulasi IPK Alumni Prodi Komunikasi dan Penyiaran Islam (S1)

Prodi	2.00-2.49	2.50-2.99	3.00-3.49	3.50-4.00	JUMLAH
Komunikasi dan Penyiaran Islam (S1)	0	0	5	33	38

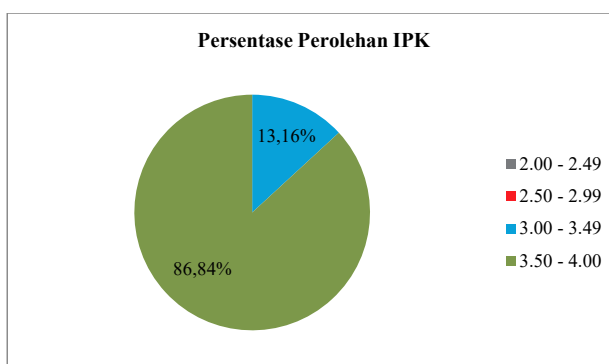


Diagram 12.22 Persentase Perolehan IPK Alumni Prodi KPI (S1)

d. Lama Studi

Lama studi terbagi dalam 5 (lima) kelompok yaitu: empat tahun; lima tahun; enam tahun; tujuh tahun; dan delapan tahun. Berdasarkan hasil *Tracer study*, lama studi alumni Komunikasi dan Penyiaran Islam (S1) sebanyak 11 orang atau sebesar 28,95% lama studi 4 tahun. Terdapat 11 orang atau sebesar 28,95% lama studi 5 tahun, terdapat 9 orang atau sebesar 23,68% lama studi 6 tahun, terdapat 5 orang atau sebesar 13,16% lama studi 7 tahun dan terdapat 2 orang atau sebesar 5,26% lama studi 8 tahun. Berikut ini adalah diagram persentase alumni lulusan tahun 2019/2020 prodi Komunikasi dan Penyiaran Islam (S1) berdasarkan lama studi;

Tabel 12.27 Rekapitulasi Lama Studi Alumni Prodi Komunikasi dan Penyiaran Islam (S1)

Prodi	4 th	5th	6th	7th	8th	Jumlah
Komunikasi dan Penyiaran Islam (S1)	11	11	9	5	2	38

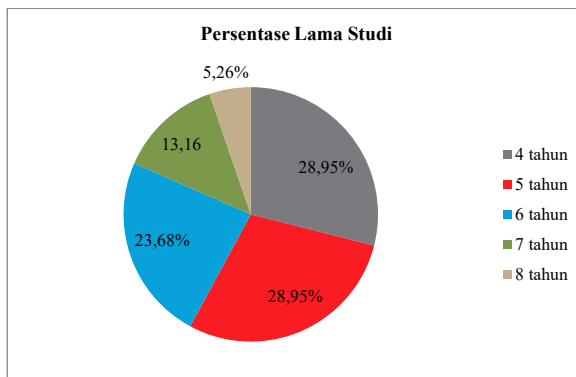


Diagram 12.23 Persentase Lama Studi Alumni Prodi KPI (S1)

2. Waktu tunggu lulusan

Waktu tunggu lulusan alumni lulusan tahun 2019/2020 program studi Komunikasi dan Penyiaran Islam (S1) terbagi dalam lima kategori yaitu: 0-3 bulan; 3-6 bulan; 6-18 bulan; lebih dari 18 bulan; sebelum lulus. Berdasarkan hasil *tracer study*, persentase jangka waktu tunggu kerja alumni prodi Komunikasi dan Penyiaran Islam (S1) sebanyak 6 orang atau sebesar 22,22% selama 0-3 bulan, sebanyak 4 orang atau sebesar 14,81% selama 3-6 bulan, sebanyak 6 orang atau sebesar 22,22% selama 6-18 bulan dan terdapat 11 orang atau sebesar 40,74% telah mendapatkan pekerjaan sebelum lulus kuliah. Berikut ini adalah diagram persentase waktu tunggu lulusan alumni lulusan tahun 2019/2020 prodi Komunikasi dan Penyiaran Islam (S1);

Tabel 12.29 Rekapitulasi Masa Tunggu Alumni Prodi Komunikasi dan Penyiaran Islam (S1)

Prodi	sebelum lulus	0 - 3 bulan	3 - 6 bulan	6-18 bulan	>18 bulan	Jumlah
Komunikasi dan Penyiaran Islam (S1)	11	6	4	6	0	27

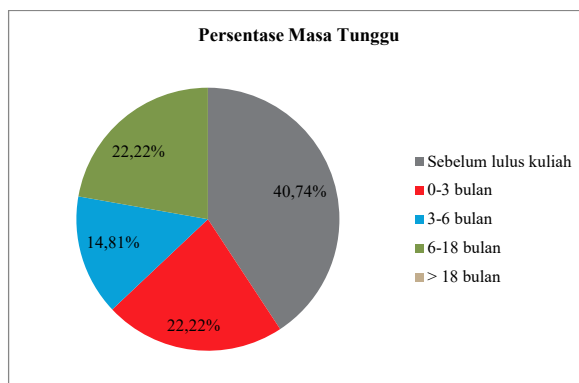


Diagram 12.25 Persentase Masa Tunggu Alumni Prodi Komunikasi dan Penyiaran Islam (S1)

3. Kondisi Alumni

Kondisi alumni secara umum menjadi bagian penting dari *tracer study* yang dilakukan UIN Sunan Kalijaga, khususnya adalah alumni prodi Komunikasi dan Penyiaran Islam (S1) Kondisi Alumni ini berkaitan dengan apa yang dilakukan oleh alumni saat ini, dalam hal ini ada empat kategori yaitu: Bekerja; Berwirausaha; Bekerja; Studi Lanjut dan Belum Bekerja. Ada 16 orang atau sebesar 42,11% yang saat ini pada posisi Bekerja, terdapat 7 orang atau sebesar 18,42% yang saat ini pada posisi Berwirausaha, sebanyak 4 orang atau sebesar 10,53% yang sedang Melanjutkan Studi, dan sebanyak 11 orang atau sebesar 28,95% Belum Bekerja. Berikut ini adalah diagram persentase kondisi alumni lulusan tahun 2019/2020 prodi Komunikasi dan Penyiaran Islam (S1);

Tabel 12.28 Rekapitulasi Kondisi Alumni Prodi Komunikasi dan Penyiaran Islam (S1)

Prodi	Bekerja	Berwirausaha	Studi Lanjut	Belum Bekerja	Jumlah
KPI (S1)	16	7	4	11	38

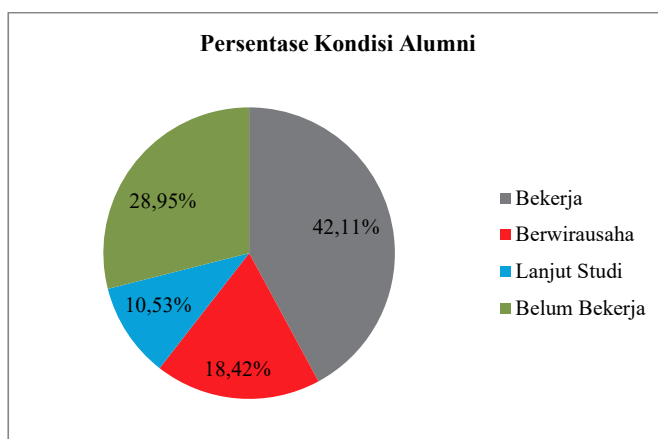


Diagram 12.24 Persentase Kondisi Alumni Prodi Komunikasi dan Penyiaran Islam

4. Kesesuaian Bidang Kerja

Persentase tingkat kesesuaian bidang kerja alumni prodi Bimbingan dan Konseling (S1) terbagi dalam tiga kategori, yaitu: Tinggi; Sedang; Rendah. Berdasarkan hasil *tracer study*, sebanyak 3 orang atau sebesar 12,50% termasuk dalam kategori tinggi, sebanyak 19 orang atau sebesar 79,17% termasuk dalam kategori sedang; dan sebanyak 2 orang atau sebesar 8,33% termasuk dalam kategori rendah. Berikut ini adalah diagram persentase kesesuaian bidang kerja alumni lulusan tahun 2019/2020 prodi Komunikasi dan Penyiaran Islam (S1);

Tabel 12.30 Kesesuaian Bidang Kerja Alumni Prodi Komunikasi dan Penyiaran Islam (S1)

Prodi	Tinggi	Sedang	Rendah	Jumlah
Komunikasi dan Penyiaran Islam (S1)	3	19	2	24

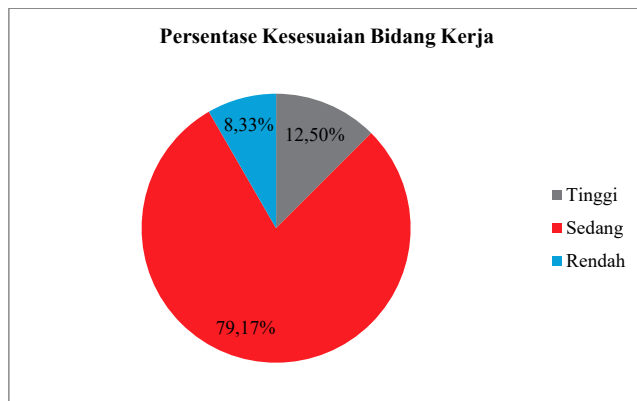


Diagram 12.26 Persentase Kesesuaian Bidang Kerja Alumni Prodi Komunikasi dan Penyiaran Islam (S1)

5. Tingkat dan ukuran tempat kerja lulusan

Tingkat dan ukuran tempat kerja lulusan terbagi dalam tiga kategori yaitu: Multinasional/Internasional; Nasional/Berbadan Hukum; dan Lokal/Wilayah/Tidak Berbadan Hukum. Berdasarkan *tracer study*, persentase tingkat tempat kerja alumni prodi Komunikasi dan Penyiaran Islam (S1) sebanyak 1 orang atau sebesar 4,17% masuk dalam kategori Multinasional/Internasional. Sebanyak 11 orang atau sebesar 45,83% masuk dalam kategori Nasional/Berbadan Hukum dan sebanyak 12 orang atau sebesar 50% masuk dalam kategori Lokal/Wilayah/Tidak Berbadan Hukum. Berikut adalah rekapitulasi tingkat dan ukuran tempat kerja lulusan tahun 2019/2020 prodi Komunikasi dan Penyiaran Islam (S1) dalam bentuk diagram;

Tabel 12.31 Tingkat dan Ukuran Tempat Kerja Alumni Prodi Komunikasi dan Penyiaran Islam (S1)

Prodi	Multinasional/Internasional	Nasional/Berbadan Hukum	Lokal/Wilayah/Tidak Berbadan Hukum	Jumlah
Komunikasi dan Penyiaran Islam (S1)	1	11	12	24

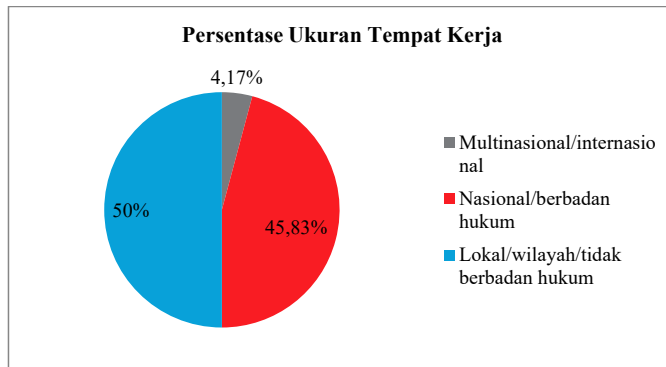


Diagram 12.27 Persentase Ukuran Tempat Kerja Alumni Prodi Komunikasi dan Penyiaran Islam (S1)

Adapun jenis lembaga tempat bekerja saat ini untuk alumni prodi Bimbingan dan Konseling (S1) dikelompokkan dalam 6 (enam) kategori yaitu: BUMD/ BUMN; Institusi/organisasi multilateral; lembaga keagamaan (Pesantren/Masjid/ Majelis Taklim); Lembaga pemerintahan; Organisasi nirlaba; dan Perusahaan Swasta/perusahaan rintisan/UMKM. Berdasarkan hasil *tracer study*, alumni prodi Komunikasi dan Penyiaran Islam (S1) sebanyak 1 orang atau sebesar 5,88% bekerja di BUMD/BUMN, sebanyak 1 orang atau sebesar 5,88% bekerja di institusi, sebanyak 1 orang atau sebesar 5,88% bekerja di Lembaga keagamaan. Sebanyak 1 orang atau sebesar 5,88% bekerja di Lembaga pemerintahan, dan sebanyak 13 orang atau sebesar 76,47% bekerja di Perusahaan Swasta. Tidak ada alumni yang bekerja di Organisasi Nirlaba. Berikut ini adalah tabel dan diagram rekapitulasi Lembaga tempat bekerja alumni Komunikasi Dan Penyiaran Islam (S1) tahun 2019/2020;

Tabel 12.32 Rekapitulasi Lembaga Tempat Kerja Alumni Prodi Komunikasi dan Penyiaran Islam (S1)

PRODI	BUMD/ BUMN	Institusi/ Org Multi lateral	Lembaga Keagamaan (Pesantren/ Masjid/ Majelis Taklim)	Lembaga Pemerintahan	Org Nirlaba	Perusahaan Swasta / Perusahaan Rintisan / UMKM	Jumlah
KPI (S1)	1	1	1	1	0	13	17

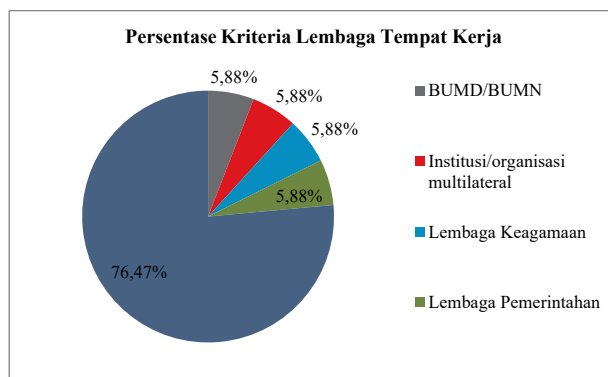


Diagram 12.28 Persentase Kriteria Lembaga Tempat Kerja Alumni Prodi Komunikasi dan Penyiaran Islam (S1)

6. Perolehan Gaji

Perolehan gaji terbagi dalam lima kategori yaitu; kurang dari 5 juta, 5-10 juta, 11-15 juta, 16-20 juta, dan lebih dari 20 juta. Berdasarkan hasil *tracer study*, perolehan gaji alumni program studi Komunikasi dan Penyiaran Islam (S1) lulusan tahun 2019/2020 yaitu sebanyak 19. orang atau sebesar 79,17% mendapatkan gaji kurang dari 5 juta, sebanyak 4 orang atau sebesar 16,67% mendapatkan gaji antara 5-10 juta dan sebanyak 1 orang atau sebesar 4,17% mendapatkan gaji 16-20 juta. Berikut ini adalah rekapitulasi perolehan gaji alumni program studi Komunikasi dan Penyiaran Islam (S1) lulusan tahun 2019/2020;

Tabel 12.33 Rekapitulasi Perolehan Gaji Alumni Prodi Komunikasi dan Penyiaran Islam (S1)

Prodi	< 5 Jt	5 - 10 Jt	11-15 jt	16-20 jt	>20jt	Jumlah
Komunikasi dan Penyiaran Islam (S1)	19	4	0	1	0	24

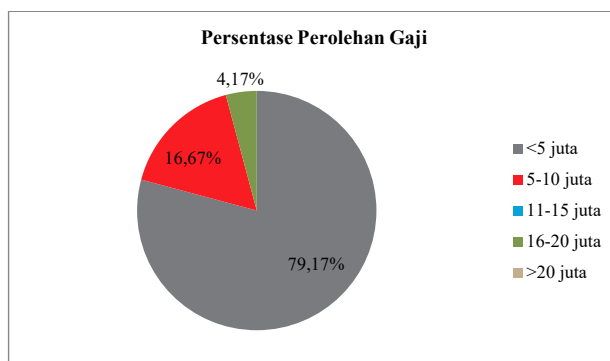


Diagram 12.29 Persentase Perolehan Gaji Alumni Prodi Komunikasi dan Penyiaran Islam (S1)

7. Kriteria Usaha Alumni

Kriteria Usaha Alumni terbagi ke dalam 4 kategori yaitu; Pendiri/Founder, Pekerja Lepas/Freelance, Pendamping Pendiri/ Co-Founder, dan Kemitraan/ Franchise. Berdasarkan hasil *tracer study*, terdapat alumni Komunikasi dan Penyiaran Islam (S1) tahun 2019/2020 yang memiliki usaha, sebanyak 5 orang atau sebesar 71,43% sebagai Pendiri/ Founder dan sebanyak 2 orang atau sebesar 28,57% sebagai Pekerja Lepas/Freelance. Berikut ini rekapitulasi kriteria usaha alumni Program studi Komunikasi dan Penyiaran Islam (S1) tahun 2019/2020 terangkum dalam tabel berikut;

Tabel 12.34 Rekapitulasi Kriteria Usaha Alumni Prodi Komunikasi dan Penyiaran Islam (S1)

Prodi	Pendiri /Founder	Freelance/ Pekerja Lepas	Pasangan Pendiri/ Co-Founder	Kemitraan/ Franchise	Jumlah
Komunikasi dan Penyiaran Islam (S1)	5	2	0	0	7

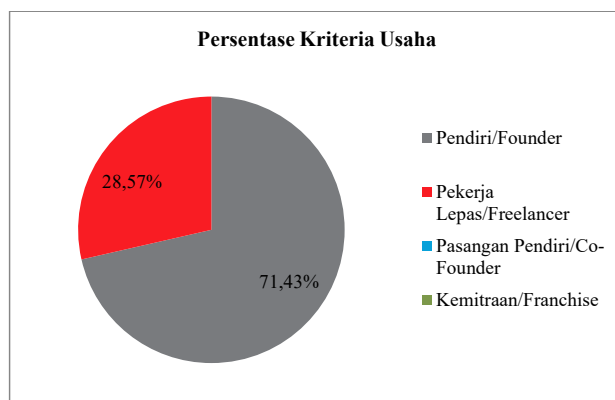


Diagram 12.30 Persentase Kriteria Usaha Alumni Prodi Komunikasi dan Penyiaran Islam (S1)

8. Masukan Alumni Terhadap Prodi

Berdasarkan hasil *tracer study*, sebanyak 31 orang telah mengisi dan diketahui penilaian alumni terhadap aspek-aspek pembelajaran di bawah ini dilaksanakan di program studi. Berikut ini adalah rekapitulasi penilaian alumni;

Tabel 12.36 Penilaian alumni Prodi Komunikasi dan Penyiaran Islam (S1)

No	Aspek Penilaian	Total Skor	Rata-Rata	Persentase	Kriteria
1	Penekanan pada aspek-aspek pembelajaran dilaksanakan di program studi	495	3	66,53%	Baik

No	Aspek Penilaian	Total Skor	Rata-Rata	Persentase	Kriteria
2	Aspek belajar	364	2	58,71%	Cukup
3	Kondisi fasilitas belajar	678	3	68,35%	Baik
4	Pengalaman belajar	575	3	66,24%	Baik
5	Kontribusi Prodi/Perguruan Tinggi dalam penguasaan bahasa asing	145	2	58,47%	Cukup
6	Pengalaman belajar di Prodi	462	2	62,10%	Cukup
7	Tingkat mana yang kompetensi	621	3	71,54%	Baik
8	Kompetensi yang diperlukan dalam pekerjaan atau melanjutkan studi	666	3	76,73%	Baik

Berdasarkan hasil kalijaga *tracer studi* tahun 2019/2020, masukan alumni terhadap penambahan mata kuliah antara lain: Penulisan Kreatif, Public Speaking, new media, Praktek Kerja Lapangan di instansi pemerintahan, DKV, Praktek tekonologi, Seni budaya, Marketing produk komunikasi, Pengembangan Diri, Fotografi, Public Relations, Peta empirik media sosial, Digital and Social Media, Komunikasi publik, Kepenulisan, Praktek Media, Advertising, Riset Unggulan Komunikasi.

Sedangkan mata kuliah yang sangat bermanfaat dan perlu dikembangkan antara lain: Penulisan Kreatif, Newscasting and announcing, Bahasa Inggris, Sinematografi, DKV, teknik editing, Design komunikasi visual dan komunikasi kewirausahaan, Konmunikasi Organisasi, Analisis Teks Media, Integrasi Komunikasi dan Islam, Produksi Acara Siaran, psikologi Komunikasi, Jurnalistik (lapangan), TIK, Kepenulisan Jurnalistik, Psikologi komunikasi, Jurnalistik online, Public Relation, Manajemen media massa, Analisis siaran.

Adapun menurut alumni, mata kuliah yang sebaiknya ditiadakan diantaranya; Pancasila dan Kewarganegaraan, Komunikasi Kelompok, SKI, Matematika, Fikih, Bahasa Indonesia, Penulisan Naskah Siaran, Komunikasi media cetak, Penulisan Features, Kewirausahaan, Agama.

E. KOMUNIKASI DAN PENYIARAN ISLAM (S2)

1. Profil responden

a. Gambaran umum

Jumlah lulusan Program Studi Komunikasi dan Penyiaran Islam (S2) tahun 2019/2020 sebanyak 11 orang. Sedangkan yang menjadi responden tracer Program Studi Program Studi Komunikasi dan Penyiaran Islam (S2) tahun 2019/2020 sebanyak 8 orang. Jika dibuat persentase, jumlah responden alumni Program Studi Komunikasi dan Penyiaran Islam (S2) sebesar 72,73%.

b. Jenis Kelamin

Berdasarkan jenis kelaminnya, jumlah lulusan Program Studi Komunikasi dan Penyiaran Islam (S2) tahun 2019/2020 untuk laki-laki sebanyak 5 orang atau 62,50%, sedangkan perempuan sebanyak 3 orang atau sebesar 37,50%. Berikut ini adalah diagram persentase alumni lulusan tahun 2019/2020 Program Studi Komunikasi dan Penyiaran Islam (S2) berdasarkan jenis kelamin;

Tabel 12.37 Rekapitulasi Alumni Prodi Komunikasi dan Penyiaran Islam (S2) berdasarkan Jenis Kelamin

Prodi	Laki-laki	Perempuan	Jumlah
Komunikasi dan Penyiaran Islam (S2)	5	3	8

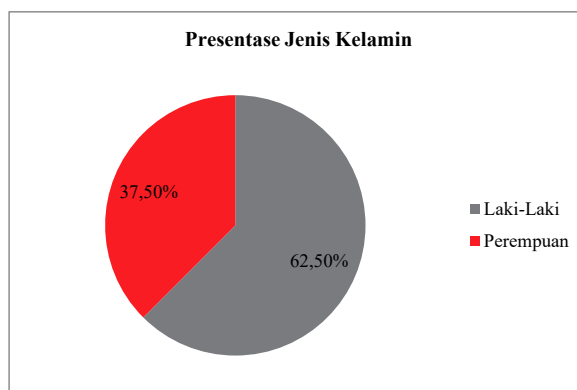


Diagram 12.31 Presentase Jenis Kelamin Program Studi Komunikasi dan Penyiaran Islam (S2)

c. Perolehan IPK

Perolehan Indeks Prestasi Kumulatif (IPK) terbagi dalam 4 (empat) skala yaitu: 2.00 - 2.49; 2.50 - 2.99; 3.00 - 3.49; dan 3.50 - 4.00. Berdasarkan hasil *tracer study*, didapatkan sebanyak 8 orang atau sebesar 100% alumni memperoleh IPK pada rentang 3,50 sampai dengan 4,00. Berikut ini adalah diagram persentase alumni lulusan tahun 2019/2020 program studi Komunikasi dan Penyiaran Islam (S2) berdasarkan Perolehan IPK;

Tabel 12.38 Rekapitulasi Perolehan IPK Alumni Prodi Komunikasi dan Penyiaran Islam (S2)

PRODI	2.00-2.49	2.50-2.99	3.00-3.49	3.50-4.00	JUMLAH
Komunikasi dan Penyiaran Islam (S2)	0	0	0	8	8

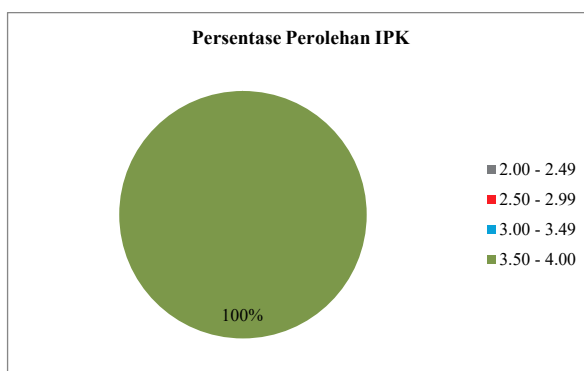


Diagram 12.32 Persentase Perolehan IPK Alumni Prodi Komunikasi dan Penyiaran Islam (S2)

d. Lama Studi

Lama studi terbagi dalam 5 (lima) kelompok yaitu: empat tahun; lima tahun; enam tahun; tujuh tahun; dan delapan tahun. Berdasarkan hasil *tracer study*, lama studi alumni program studi Komunikasi dan Penyiaran Islam (S2) sebanyak 4 orang atau sebesar 100% menyelesaikan studi selama 4 tahun. Berikut ini adalah diagram persentase alumni lulusan tahun 2019/2020 program studi Komunikasi dan Penyiaran Islam (S2) berdasarkan lama studi;

Tabel 12.39 Rekapitulasi Lama Studi Alumni Prodi Komunikasi dan Penyiaran Islam (S2)

Prodi	4 th	5th	6th	7th	8th	JUMLAH
Komunikasi dan Penyiaran Islam (S2)	8	0	0	0	0	8

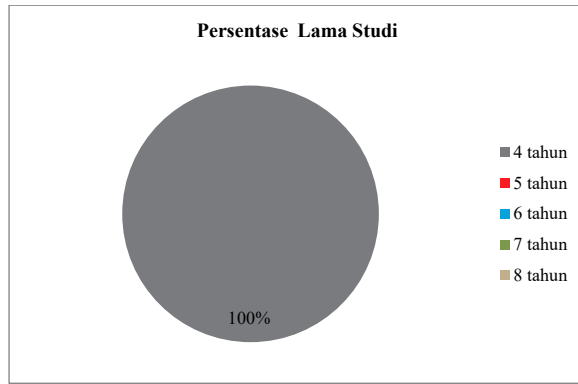


Diagram 12.33 Persentase Lama Studi Alumni Prodi Komunikasi dan Penyiaran Islam (S2)

2. Waktu tunggu lulusan

Waktu tunggu lulusan alumni lulusan tahun 2019/2020 program studi Komunikasi dan Penyiaran Islam (S2) terbagi dalam lima kategori yaitu: 0-3 bulan; 3-6 bulan; 6-18 bulan; lebih dari 18 bulan; sebelum lulus. Berdasarkan hasil *tracer study*, diketahui waktu tunggu kerja alumni program studi Komunikasi dan Penyiaran Islam (S2) sebanyak 1 orang atau sebesar 12,50% selama 0-3 bulan, sebanyak 1 orang atau sebesar 12,50% selama 3-6 bulan, sebanyak 1 orang atau sebesar 12,50% selama 6-18 bulan dan sebanyak 2 orang atau sebesar 25% lebih dari 18 bulan. Selain itu, terdapat 3 orang atau sebesar 37,50% telah mendapatkan pekerjaan sebelum lulus kuliah. Berikut ini adalah diagram persentase waktu tunggu lulusan alumni lulusan tahun 2019/2020 program studi Komunikasi dan Penyiaran Islam (S2);

Tabel 12.41 Rekapitulasi Masa Tunggu Alumni Prodi Komunikasi dan Penyiaran Islam (S2)

Prodi	sebelum lulus	0 - 3 bulan	3 - 6 bulan	6-18 bulan	lebih dari 18 bulan	Jumlah
Komunikasi dan Penyiaran Islam (S2)	3	1	1	1	2	8

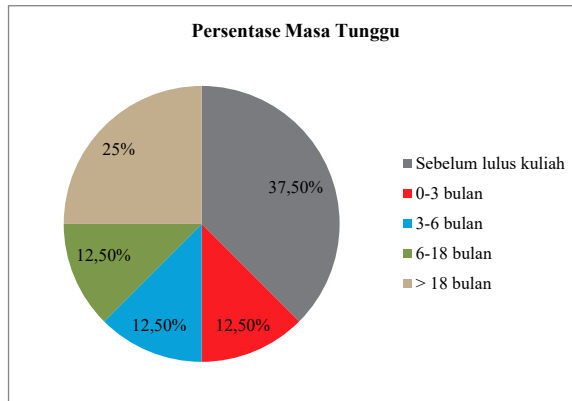


Diagram 12.34 Persentase Masa Tunggu Alumni Program Studi Komunikasi dan Penyiaran Islam (S2)

3. Kondisi Alumni

Kondisi alumni secara umum menjadi bagian penting dari *tracer study* yang dilakukan UIN Sunan Kalijaga, khususnya adalah alumni prodi Komunikasi dan Penyiaran Islam (S2). Kondisi Alumni ini berkaitan dengan apa yang dilakukan oleh alumni saat ini, dalam hal ini terbagi dalam empat kategori yaitu: Bekerja; Berwirausaha; Studi Lanjut dan Belum Bekerja. Berdasarkan hasil *tracer study* diketahui bahwa terdapat 3 orang atau sebesar 37,50% yang saat ini pada posisi Bekerja, sebanyak 1 orang atau sebesar 12,50% pada posisi Berwirausaha, sebanyak 2 orang atau sebesar 25% sedang Melanjutkan Studi, dan sebanyak 2 orang atau sebesar 25% pada posisi Belum Bekerja. Berikut ini adalah diagram persentase kondisi alumni lulusan tahun 2019/2020 program studi Komunikasi dan Penyiaran Islam (S2);

Tabel 12.40 Rekapitulasi Kondisi Alumni Prodi Komunikasi dan Penyiaran Islam (S2)

Prodi	Bekerja	Berwirausaha	Studi Lanjut	Belum Bekerja	Jumlah
Komunikasi Dan Penyiaran Islam (S2)	3	1	2	2	8

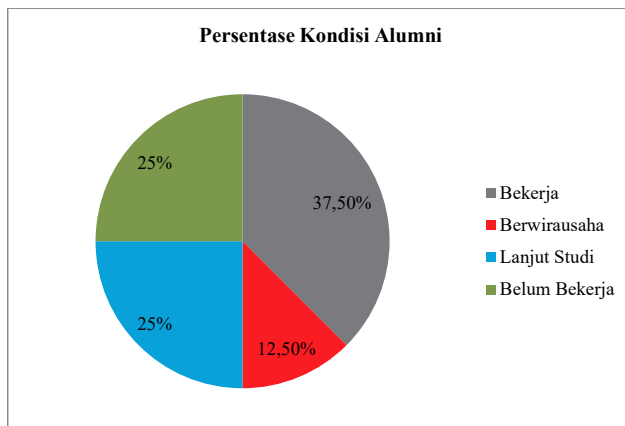


Diagram 12.35 Kondisi Alumni Prodi Komunikasi dan Penyiaran Islam (S2)

4. Kesesuaian Bidang Kerja

Persentase tingkat kesesuaian bidang kerja alumni prodi Komunikasi dan Penyiaran Islam (S1) terbagi dalam tiga kategori, yaitu: Tinggi; Sedang; Rendah. Berdasarkan hasil *tracer study*, diketahui sebanyak 3 orang atau sebesar 50% termasuk dalam kategori tinggi dan sebanyak 3 orang atau sebesar 50% termasuk dalam kategori sedang. Berikut ini adalah diagram kesesuaian bidang kerja alumni lulusan tahun 2019/2020 program studi Komunikasi dan Penyiaran Islam (S2);

Tabel 12.42 Kesesuaian Bidang Kerja Alumni Komunikasi dan Penyiaran Islam (S2)

Prodi	Tinggi	Sedang	Rendah	Jumlah
Komunikasi Dan Penyiaran Islam (S2)	3	3	0	6



Diagram 12.36 Persentase Kesesuaian Bidang Kerja Alumni Prodi Komunikasi dan Penyiaran Islam (S2)

5. Tingkat dan ukuran tempat kerja lulusan

Tingkat dan ukuran tempat kerja lulusan terbagi dalam tiga kategori yaitu: Multinasional/Internasional; Nasional/Berbadan Hukum; dan Lokal/Wilayah/Tidak Berbadan Hukum. Berdasarkan *tracer study*, diketahui tingkat dan ukuran tempat kerja alumni prodi Komunikasi dan Penyiaran Islam (S2) sebanyak 1 orang atau sebesar 16,67% masuk dalam kategori Multinasional/Internasional dan sebanyak 5 orang atau sebesar 83,33% masuk kedalam kategori Nasional. Berikut adalah rekapitulasi tingkat dan ukuran tempat kerja lulusan tahun 2019/2020 program studi Komunikasi dan Penyiaran Islam (S2) dalam bentuk diagram;

Tabel 12.43 Tingkat dan Ukuran Tempat Kerja Alumni Prodi Komunikasi dan Penyiaran Islam (S2)

Prodi	Multinasional/ Internasional	Nasional/ Berbadan Hukum	Lokal/Wilayah/Tidak Berbadan Hukum	Jumlah
Komunikasi dan Penyiaran Islam (S2)	1	5	0	6

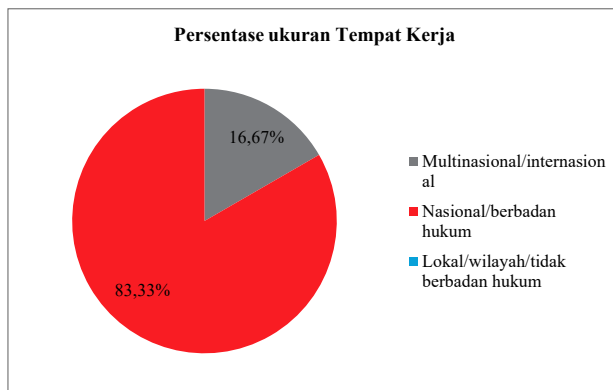


Diagram 12.37 Persentase ukuran Tempat Kerja Alumni Prodi Komunikasi dan Penyiaran Islam (S2)

Adapun jenis lembaga tempat bekerja saat ini untuk alumni program studi Komunikasi dan Penyiaran Islam (S2) dikelompokkan dalam 6 (enam) kategori yaitu: BUMD/BUMN; Institusi/organisasi multilateral; lembaga keagamaan (Pesantren/Masjid/Majelis Taklim); Lembaga pemerintahan; Organisasi nirlaba; dan Perusahaan Swasta/perusahaan rintisan/UMKM. Saat ini, untuk alumni program studi Komunikasi dan Penyiaran Islam (S2) sebanyak 2 orang atau sebesar 40% bekerja di Institusi, sebanyak 2 orang atau sebesar 40% bekerja di Lembaga pemerintah, dan sebanyak 1 orang atau sebesar 20% bekerja di Organisasi Nirlaba dan Perusahaan

Swasta. Berikut ini adalah diagram rekapitulasi lembaga tempat bekerja alumni program studi Komunikasi dan Penyiaran Islam (S2) tahun 2019/2020;

Tabel 12.44 Rekapitulasi Kriteria Lembaga Tempat Kerja Alumni Prodi Komunikasi dan Penyiaran Islam (S2)

PRODI	BUMD/ BUMN	Institusi/ Organisasi Multilateral	Lembaga Keagamaan (Pesantren/ Masjid/ Majelis Taklim)	Lembaga Pemerin tahan	Org Nirlaba	Perusahaan Swasta/ Perusahaan Rintisan/ UMKM	Jumlah
Komunikasi dan Penyiaran Islam (S2)	0	2	0	2	1	0	5

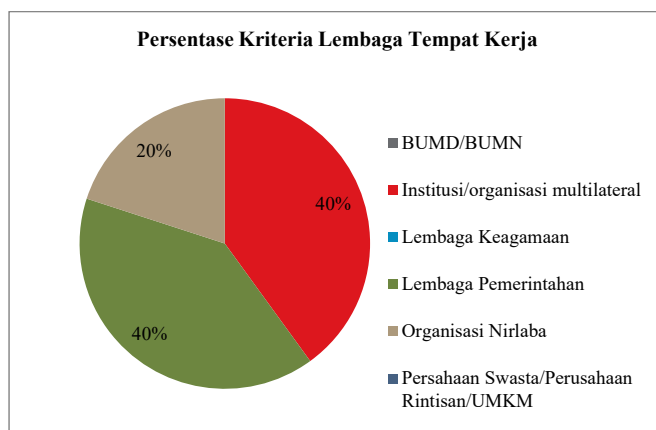


Diagram 12.38 Persentase Kriteria Lembaga Tempat Kerja Alumni Prodi Komunikasi dan Penyiaran Islam (S2)

6. Perolehan Gaji

Perolehan gaji alumni terbagi ke dalam 4 kategori yaitu; kurang dari 5 juta, 5-10 juta, 11-15 juta, 16-20 juta dan lebih dari 20 juta. Berdasarkan *tracer study* dapat diketahui perolehan gaji alumni program studi Komunikasi dan Penyiaran Islam (S2) yaitu Seluruh alumni sebanyak 8 orang atau sebesar 100% memperoleh gaji di bawah 5 juta. Berikut ini adalah rekapitulasi perolehan gaji alumni program studi Komunikasi dan Penyiaran Islam (S2) lulusan tahun 2019/2020;

Tabel 12.45 Rekapitulasi Perolehan Gaji Alumni Prodi Komunikasi dan Penyiaran Islam (S2)

PRODI	< 5 juta	5 - 10 juta	11-15 jt	16-20 jt	> 20 jt	Jumlah
Komunikasi dan Penyiaran Islam (S2)	8	0	0	0	0	8

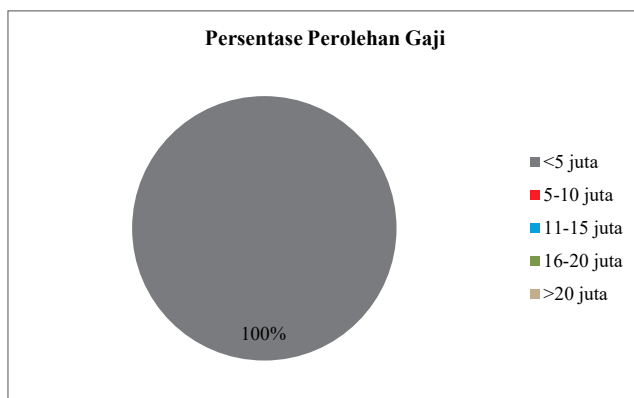


Diagram 12.39 Persentase Perolehan Gaji Alumni Prodi Komunikasi dan Penyiaran Islam (S2)

7. Kriteria Usaha Alumni

Kriteria Usaha Alumni diperuntukkan bagi alumni yang memiliki usaha yang terbagi ke dalam 4 kategori yaitu; Pendiri/Founder, Pekerja Lepas/Freelance, Pendamping Pendiri/ Co-Founder, dan Kemitraan/Franchise. Berdasarkan hasil *tracer study*, tidak ada alumni yang bekerja sebagai Pendiri/Founder, pekerja lepas/freelancer, pendamping pendiri/CO-Founder, dan kemitraan/Franchise.

8. Masukan Alumni Terhadap Prodi

Berdasarkan hasil *tracer study*, sebanyak 8 orang telah mengisi dan diketahui penilaian alumni terhadap aspek-aspek pembelajaran di bawah ini dilaksanakan di program studi. Berikut ini adalah rekapitulasi penilaian alumni;

Tabel 12.46 Penilaian alumni Prodi Komunikasi dan Penyiaran Islam (S2)

No	Aspek Penilaian	Total Skor	Rata-Rata	Persentase	Kriteria
1	Penekanan pada aspek-aspek pembelajaran dilaksanakan di program studi	131	3	68,23%	Baik
2	Aspek belajar	108	3	67,50%	Baik
3	Kondisi fasilitas belajar	215	3	83,98%	Baik
4	Pengalaman belajar	163	3	72,77%	Baik
5	Kontribusi Prodi/Perguruan Tinggi dalam penguasaan bahasa asing	38	2	59,38%	Cukup
6	Pengalaman belajar di Prodi	140	3	72,92%	Baik

No	Aspek Penilaian	Total Skor	Rata-Rata	Persentase	Kriteria
7	Tingkat mana yang kompetensi	178	3	79,46%	Baik
8	Kompetensi yang diperlukan dalam pekerjaan atau melanjutkan studi	199	4	88,84%	Sangat Baik

Berdasarkan hasil kalijaga *tracer studi* tahun 2019/2020, masukan alumni terhadap penambahan mata kuliah antara lain: Penyiaran Dan jurnalis, Teori dan metode dalam penelitian komunikasi, Etika komunikasi, Audit komunikasi, Entrepreneur, Kajian Media dan Budaya, Broadcasting, Fokus ke aspek komunikasi.

Sedangkan mata kuliah yang sangat bermanfaat dan perlu dikembangkan antara lain: Bahasa asing, Metode Penelitian Komunikasi, Perencanaan Komunikasi, Komunikasi Lintas Agama, Analisis Teks Media, Media dan isu Kontemporer, kajian dan pendekatan studi Islam, Semiotika Media dan Analisis Wacana, Komunikasi pembangunan.

Adapun menurut alumni, mata kuliah yang sebaiknya ditiadakan diantaranya; Studi Al-Quran dan Al-Hadits, Strategi Komunikasi Pembangunan atau Perencanaan dan Kebijakan Komunikasi, Sejarah Gerakan Dakwah, Jurnal.

F. PENGEMBANGAN MASYARAKAT ISLAM (S1)

1. Profil responden

a. Gambaran umum

Jumlah lulusan program studi Pengembangan Masyarakat Islam tahun 2019/2020 sebanyak 54 orang. Sedangkan yang menjadi responden tracer Program Studi Pengembangan Masyarakat Islam (S1) sebanyak 21 orang. Jika dibuat persentase, jumlah responden alumni program studi Pengembangan Masyarakat Islam sebesar 38,89%.

b. Jenis Kelamin

Berdasarkan jenis kelamin, jumlah lulusan program studi Pengembangan Masyarakat Islam tahun 2019/2020 untuk laki-laki sebanyak 13 orang atau sebesar 61,90%. sedangkan perempuan sebanyak 8 orang atau sebesar 38,10% Berikut ini adalah diagram persentase alumni lulusan tahun program studi Pengembangan Masyarakat Islam (S1) berdasarkan jenis kelamin;

Tabel 12.49 Rekapitulasi Alumni Prodi Pengembangan Masyarakat Islam (S1) berdasarkan Jenis Kelamin

PRODI	Laki-laki	Perempuan	Jumlah
Pengembangan Masyarakat Islam	13	8	21

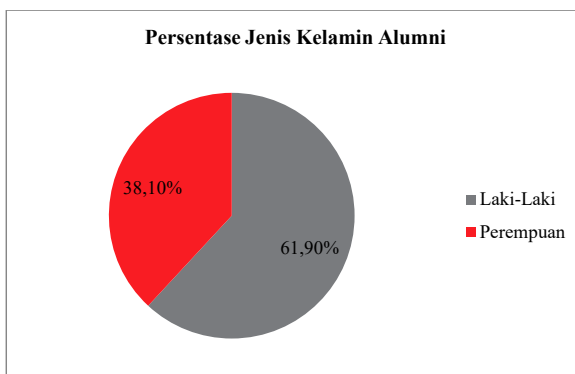


Diagram 12.41 Persentase Jenis Kelamin Alumni Prodi Pengembangan Masyarakat Islam

c. Perolehan IPK

Perolehan Indeks Prestasi Kumulatif (IPK) terbagi dalam 4 (empat) skala yaitu: 2.00-2.49; 2.50-2.99; 3.00-3.49; dan 3.50-4.00. Berdasarkan hasil *tracer study*, didapatkan sebanyak 3 orang atau sebesar 14,29% alumni memperoleh IPK pada rentang 3.00 sampai dengan 3.49 dan sebanyak 18 orang atau sebesar 85,71% alumni memperoleh IPK pada rentang 3.50 sampai dengan 4,00. Berikut ini adalah diagram persentase alumni lulusan tahun 2019/2020 program studi Pengembangan Masyarakat Islam (S1) berdasarkan Perolehan IPK;

Tabel 12.50 Rekapitulasi Perolehan IPK Prodi Pengembangan Masyarakat Islam (S1)

Prodi	2.00-2.49	2.50-2.99	3.00-3.49	3.50-4.00	Jumlah
Pengembangan Masyarakat Islam	0	0	3	18	21

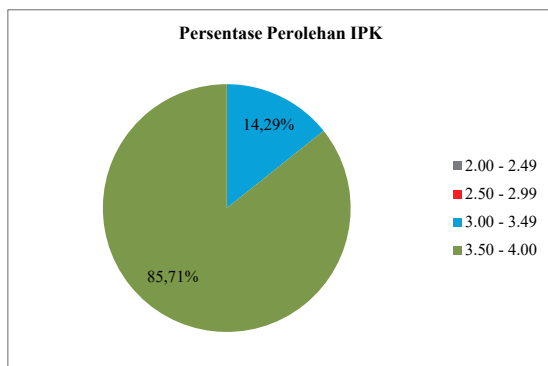


Diagram 12.42 Persentase Perolehan IPK Prodi Pengembangan Masyarakat Islam (S1)

d. Lama Studi

Lama studi terbagi dalam 5 (lima) kelompok yaitu: empat tahun; lima tahun; enam tahun; tujuh tahun; dan delapan tahun. Berdasarkan hasil *Tracer study*, lama studi alumni program studi Pengembangan Masyarakat Islam (S1) sebanyak 14 orang atau sebesar 66,67% lama studi 4 tahun. Sebanyak 3 orang atau sebesar 14,29% lama studi 5 tahun. Sebanyak 2 orang atau sebesar 9,52% lama studi 6 tahun, sebanyak 1 orang atau sebesar 4,76% lama studi 7 tahun dan sebanyak 1 orang atau sebesar 4,76% lama studi 8 tahun. Berikut ini adalah diagram persentase alumni lulusan tahun program studi Pengembangan Masyarakat Islam (S1) berdasarkan lama studi;

Tabel 12.51 Rekapitulasi Lama Studi Alumni Prodi Pengembangan Masyarakat Islam (S1)

Prodi	4 tahun	5 tahun	6 tahun	7 tahun	8 tahun	Jumlah
Pengembangan Masyarakat Islam (S1)	14	3	2	1	1	21

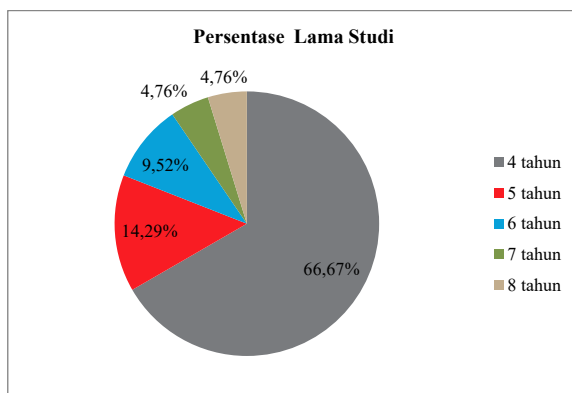


Diagram 12.43 Persentase Lama Studi Alumni Prodi Pengembangan Masyarakat Islam (S1)

2. Waktu tunggu lulusan

Waktu tunggu lulusan alumni lulusan tahun program studi Pengembangan Masyarakat Islam (S1) terbagi dalam lima kategori yaitu: 0-3 bulan; 3-6 bulan; 6-18 bulan; lebih dari 18 bulan; sebelum lulus. Berdasarkan hasil *tracer study*, %tase jangka waktu tunggu kerja alumni program studi Pengembangan Masyarakat Islam diketahui sebanyak 1 orang atau sebesar 6,25% selama 0-3 bulan, sebanyak 1 orang atau sebesar 6,25% selama 3-6 bulan, sebanyak 7 orang atau sebesar 43,75% selama 6-18 bulan dan sebanyak 2 orang atau sebesar 12,50% selama lebih dari 18 bulan. Selain itu, terdapat 5 orang atau sebesar 31,25% telah mendapatkan pekerjaan sebelum lulus kuliah. Berikut ini adalah diagram persentase waktu tunggu lulusan alumni lulusan tahun 2019/2020 program studi Pengembangan Masyarakat Islam (S1);

Tabel 12.53 Rekapitulasi Masa Tunggu Alumni Prodi Pengembangan Masyarakat Islam (S1)

PRODI	sebelum lulus	0 - 3 bln	3 - 6 bulan	6-18 bulan	lebih dari 18 bulan	Jumlah
PMI (S1)	5	1	1	7	2	16

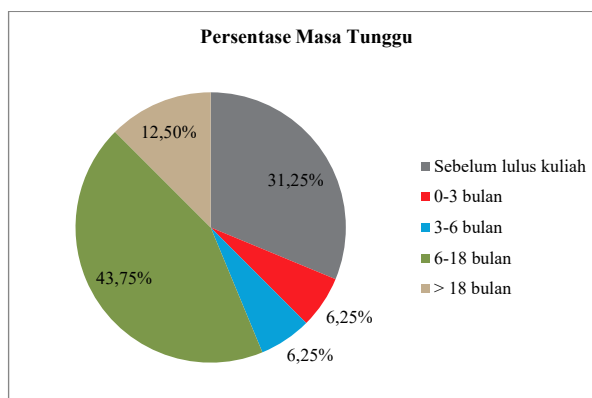


Diagram 12.44 Persentase Masa Tunggu Alumni Prodi Pengembangan Masyarakat Islam (S1)

3. Kondisi Alumni

Kondisi alumni secara umum menjadi bagian penting dari *tracer study* yang dilakukan UIN Sunan Kalijaga, khususnya adalah alumni prodi Bahasa dan Sastra Arab (S1). Kondisi Alumni ini berkaitan dengan apa yang dilakukan oleh alumni saat ini, dalam hal ini terbagi dalam empat kategori yaitu: Bekerja; Berwirausaha; Studi Lanjut dan Belum Bekerja. Berdasarkan hasil *tracer study* diketahui bahwa terdapat 8 orang atau sebesar 38,10% yang saat ini pada posisi Bekerja, sebanyak 4 orang atau sebesar 19,05% saat ini pada posisi berwirausaha, sebanyak 5 orang

atau sebesar 23,81% sedang Melanjutkan Studi, dan sebanyak 4 atau sebesar 19,05% pada posisi belum bekerja. Berikut ini adalah diagram persentase kondisi alumni lulusan tahun 2019/2020 program studi Pengembangan Masyarakat Islam (S1);

Tabel 12.52 Rekapitulasi Kondisi Alumni Prodi Pengembangan Masyarakat Islam (S1)

PRODI	BEKERJA	BERWIRAUSAHA	STUDI LANJUT	BELUM BEKERJA	JUMLAH
Pengembangan Masyarakat Islam	8	4	5	4	21

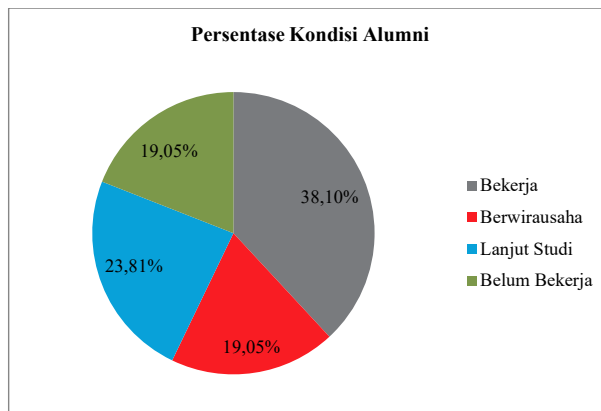


Diagram 12.45 Persentase Kondisi Alumni Prodi Pengembangan Masyarakat Islam (S1)

4. Kesesuaian Bidang Kerja

Persentase tingkat kesesuaian bidang kerja program studi Pengembangan Masyarakat Islam (S1) terbagi dalam tiga kategori, yaitu: Tinggi; Sedang; Rendah. Berdasarkan hasil *tracer study*, sebanyak 3 orang atau sebesar 23,08% termasuk dalam kategori tinggi, sebanyak 8 orang atau sebesar 61,54% termasuk dalam kategori sedang, dan sebanyak 2 orang atau sebesar 15,38% termasuk dalam kategori rendah. Berikut ini adalah diagram persentase kesesuaian bidang kerja alumni lulusan tahun 2019/2020 prodi Pengembangan Masyarakat Islam (S1);

Tabel 12.54 Kesesuaian Bidang Kerja Alumni Prodi Pengembangan Masyarakat Islam (S1)

PRODI	TINGGI	SEDANG	RENDAH	JUMLAH
Pengembangan Masyarakat Islam	3	8	2	13

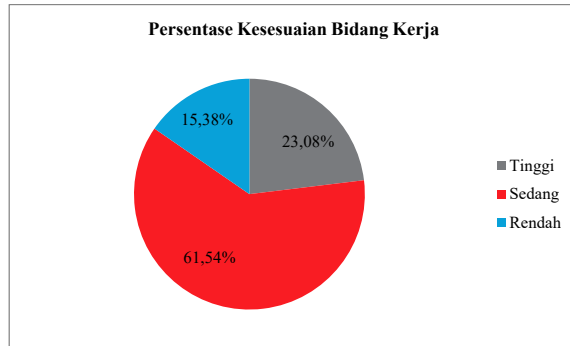


Diagram 12.46 Persentase Kesesuaian Bidang Kerja Alumni Prodi PMI (S1)

5. Tingkat dan ukuran tempat kerja lulusan

Tingkat dan ukuran tempat kerja lulusan terbagi dalam tiga kategori yaitu: Multinasional/Internasional; Nasional/Berbadan Hukum; dan Lokal/Wilayah/Tidak Berbadan Hukum. Berdasarkan *tracer study*, diketahui tingkat dan ukuran tempat kerja alumni program studi Pengembangan Masyarakat Islam, sebanyak 7 orang atau sebesar 53,85% masuk dalam kategori Nasional/ Berbadan Hukum dan sebanyak 6 orang atau sebesar 46,15% masuk dalam kategori Lokal Wilayah/ Tidak Berbadan Hukum. Tidak ada alumni yang masuk dalam kategori Multinasional/Internasional. Berikut adalah rekapitulasi tingkat dan ukuran tempat kerja lulusan tahun 2019/2020 prodi Pengembangan Masyarakat Islam (S1) dalam bentuk diagram;

Tabel 12.55 Tingkat dan Ukuran Tempat Kerja Alumni Prodi PMI (S1)

PRODI	Multinasional/ Internasional	Nasional/ Berbadan Hukum	Lokal/Wilayah/Tidak Berbadan Hukum	JUMLAH
Pengembangan Masyarakat Islam	0	7	6	13

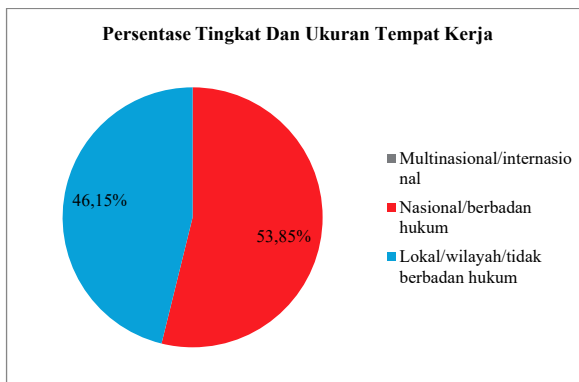


Diagram 12.47 Persentase Tingkat Dan Ukuran Tempat Kerja Alumni PMI (S1)

Adapun jenis lembaga tempat bekerja saat ini untuk alumni program studi Pengembangan Masyarakat Islam (S1) dikelompokkan dalam 6 (enam) kategori yaitu: BUMD/BUMN; Institusi/organisasi multilateral; lembaga keagamaan (Pesantren/Masjid/Majelis Taklim); Lembaga pemerintahan; Organisasi nirlaba; dan Perusahaan Swasta/perusahaan rintisan/UMKM. Saat ini, untuk alumni program studi Pengembangan Masyarakat Islam (S1), sebanyak 1 orang atau sebesar 11,11% bekerja di BUMD/BUMN, sebanyak 1 orang atau sebesar 11,11% bekerja di Institusi, sebanyak 1 orang atau sebesar 11,11% bekerja di Lembaga keagamaan, sebanyak 5 orang atau sebesar 55,56% bekerja di Lembaga pemerintahan dan sebanyak 1 orang atau sebesar 11,11% bekerja di Perusahaan swasta/ perusahaan rintisan/ UMKM. Tidak ada alumni yang bekerja di Organisasi Nirlaba. Berikut adalah diagram rekapitulasi lembaga tempat kerja alumni prodi Pengembangan Masyarakat Islam (S1) tahun 2019/2020.

Tabel 12.56 Rekapitulasi Kriteria Lembaga Tempat Kerja Alumni Prodi Pengembangan Masyarakat Islam (S1)

PRODI	BUMD/ BUMN	Institusi/ Organisasi Multi lateral	Lembaga Keagamaan (Pesantren/ Masjid/ Majelis Taklim)	Lembaga Peme rintahan	Org Nirlaba	Perusahaan Swasta / Perusahaan RIntisan / UMKM	Jumlah
PMI	1	1	1	5	0	1	9

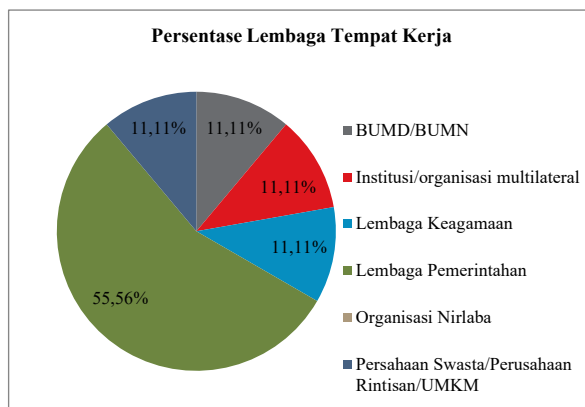


Diagram 12.48 Persentase Kriteria Lembaga Tempat Kerja Alumni Prodi Pengembangan Masyarakat Islam (S1)

6. Perolehan Gaji

Perolehan gaji alumni terbagi ke dalam 4 kategori yaitu; kurang dari 5 juta, 5-10 juta, 11-15 juta, 16-20 juta dan lebih dari 20 juta. Berdasarkan *tracer study* dapat diketahui perolehan gaji alumni program studi Pengembangan Masyarakat Islam (S1) yaitu sebanyak 10 orang atau sebesar 76,92% memperoleh gaji di bawah 5 juta, sebanyak 1 orang atau sebesar 7,69% memperoleh gaji dengan rentang antara 5-10 juta, sebanyak 1 orang atau sebesar 7,69% memperoleh gaji 11-15 juta, dan sebanyak 1 orang atau sebesar 7,69% memperoleh gaji 16-20 juta. Tidak ada alumni yang mendapatkan gaji lebih dari 20 juta. Berikut ini adalah rekapitulasi perolehan gaji alumni program studi Pengembangan Masyarakat Islam (S1) lulusan tahun 2019/2020;

Tabel 12.57 Rekapitulasi Perolehan Gaji Alumni Prodi Pengembangan Masyarakat Islam (S1)

Prodi	< 5 juta	5 - 10 juta	11-15 jt	16-20 jt	> 20 jt	Jumlah
Komunikasi dan Penyiaran Islam (S2)	10	1	1	1	0	13

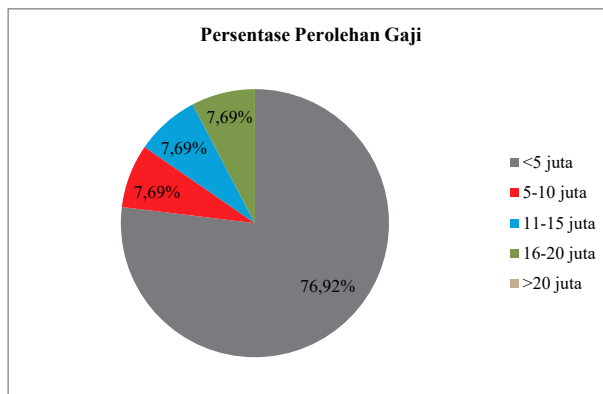


Diagram 12.49 Persentase Perolehan Gaji Alumni Prodi Pengembangan Masyarakat Islam (S1)

7. Kriteria Usaha Alumni

Kriteria Usaha Alumni diperuntukkan bagi alumni yang memiliki usaha yang terbagi ke dalam 4 kategori yaitu; Pendiri/Founder, Pekerja Lepas/Freelance, Pendamping Pendiri/ Co-Founder, dan Kemitraan/Franchise. Berdasarkan hasil *tracer study* sebanyak 3 orang atau sebesar 75% sebagai Pendiri/Founder, dan sebanyak 1 orang atau sebesar 25% sebagai pekerja lepas/freelancer. Kriteria usaha alumni Pengembangan Masyarakat Islam (S1) tahun 2019/2020 terangkum dalam table berikut;

Tabel 12.58 Rekapitulasi Kriteria Usaha Alumni Prodi Pengembangan Masyarakat Islam (S1)

PRODI	Pendiri/ Fouder	Pekerja Lepas/ Freelancer	Pasangan Pendiri/ CO-Founder	Kemitraan/ Franchise	Jumlah
Pengembangan Masyarakat Islam (S1)	3	1	0	0	4

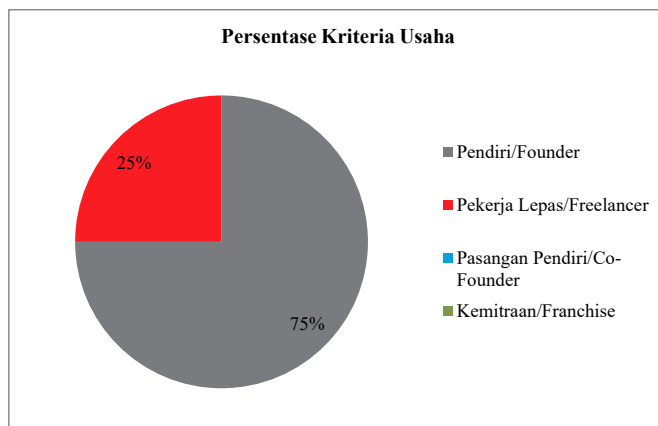


Diagram 12.50 Persentase Kriteria Usaha Alumni Prodi Pengembangan Masyarakat Islam (S1)

8. Masukan Alumni Terhadap Prodi

Berdasarkan hasil *tracer study*, sebanyak 1 orang telah mengisi dan diketahui penilaian alumni terhadap aspek-aspek pembelajaran di bawah ini dilaksanakan di program studi. Berikut ini adalah rekapitulasi penilaian alumni;

Table 12.59 Penilaian alumni

No	Aspek Penilaian	Skor	Rata-Rata	Persentase	Kriteria
1	Penekanan pada aspek-aspek pembelajaran dilaksanakan di program studi	4	4	100%	Sangat Baik
2	Aspek belajar	4	4	100%	Sangat Baik
3	Kondisi fasilitas belajar	3	3	75%	Baik
4	Pengalaman belajar	4	4	100%	Sangat Baik
5	Kontribusi Prodi/Perguruan Tinggi dalam penguasaan bahasa asing	4	4	100%	Sangat Baik
6	Pengalaman belajar di Prodi	4	4	100%	Sangat Baik
7	Tingkat mana yang kompetensi	4	4	100%	Sangat Baik
8	Kompetensi yang diperlukan dalam pekerjaan atau melanjutkan studi	4	4	100%	Sangat Baik

Berdasarkan hasil kalijaga tracer studi tahun 2019/2020, tidak ada masukan alumni terhadap penambahan mata kuliah, mata kuliah yang perlu dikembangkan maupun mata kuliah yg sebaiknya ditiadakan.

G. Ilmu Kesejahteraan Sosial (S1)

1. Profil responden

a. Gambaran umum

Jumlah lulusan program studi Ilmu Kesejahteraan Sosial (S1) selanjutnya disebut prodi IKS (S1) tahun 2019/2020 sebanyak 62 orang. Sedangkan yang menjadi responden *tracer* Program Studi Ilmu Kesejahteraan Sosial (S1) selanjutnya disebut program studi IKS (S1) tahun 2019/2020 sebanyak 32 orang. Jika dibuat persentase, jumlah responden alumni prodi IKS (S1) sebesar 51,61%.

b. Jenis Kelamin

Berdasarkan jenis kelamin, jumlah lulusan program studi Ilmu Kesejahteraan Sosial (S1) tahun 2019/2020 untuk laki-laki sebanyak 8 orang atau sebesar 25%, sedangkan perempuan sebanyak 24 orang atau sebesar 75%. Berikut ini adalah diagram persentase alumni lulusan tahun program studi Ilmu Kesejahteraan Sosial (S1) berdasarkan jenis kelamin;

Tabel 12.61 Rekapitulasi Alumni Prodi IKS (S1) berdasarkan Jenis Kelamin

PRODI	Laki-laki	Perempuan	Jumlah
Ilmu Kesejahteraan Sosial (S1)	8	24	32

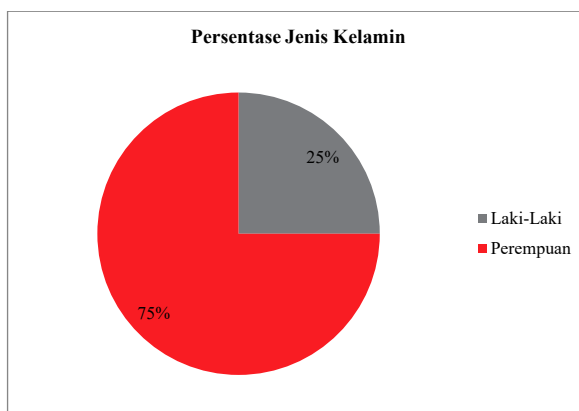


Diagram 12.51 Persentase Jenis Kelamin Prodi IKS (S1)

c. Perolehan IPK

Perolehan Indeks Prestasi Kumulatif (IPK) terbagi dalam 4 (empat) skala yaitu: 2.00 - 2.49; 2.50 - 2.99; 3.00 - 3.49; dan 3.50 - 4.00. Berdasarkan hasil *tracer study*, didapatkan sebanyak 9 orang atau sebesar 28,13% alumni mendapatkan IPK pada rentang 3,00 sampai dengan 3,49 dan sebanyak 23 orang atau sebesar 71,88% mendapatkan IPK pada rentang 3,50 sampai dengan 4,00. Berikut ini adalah diagram persentase alumni lulusan tahun 2019/2020 prodi Ilmu Kesejahteraan Sosial (S1) berdasarkan Perolehan IPK;

Tabel 12.62 Rekapitulasi Perolehan IPK Alumni Prodi IKS (S1)

PRODI	2.00-2.49	2.50-2.99	3.00-3.49	3.50-4.00	JUMLAH
Ilmu Kesejahteraan Sosial (S1)	0	0	9	23	32

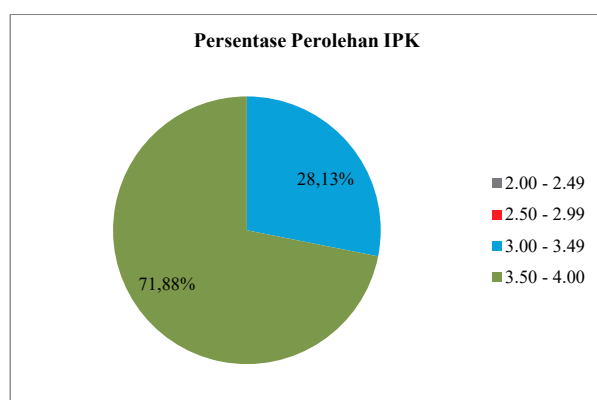


Diagram 12.52 Persentase Perolehan IPK Prodi IKS (S1)

d. Lama Studi

Lama studi terbagi dalam 5 (lima) kelompok yaitu: empat tahun; lima tahun; enam tahun; tujuh tahun; dan delapan tahun. Berdasarkan hasil *tracer study*, lama studi alumni program studi Ilmu Kesejahteraan Sosial tahun 2019/2020, diketahui sebanyak 12 orang atau sebesar 37,50% menempuh lama studi 4 tahun, sebanyak 11 orang atau sebesar 34,38% menempuh lama studi 5 tahun. Sebanyak 6 orang atau sebesar 18,75% menempuh lama studi 6 tahun, dan sebanyak 3 orang atau sebesar 9,38% menempuh lama studi 7 tahun. Berikut ini adalah rekapitulasi dan diagram persentase alumni lulusan tahun dan prodi Ilmu Kesejahteraan Sosial (S1) berdasarkan lama studi;

Tabel 12.63 Rekapitulasi Lama Studi Alumni Prodi IKS (S1)

PRODI	4 th	5th	6th	7th	8th	JUMLAH
Ilmu Kesejahteraan Sosial (S1)	12	11	6	3	0	32

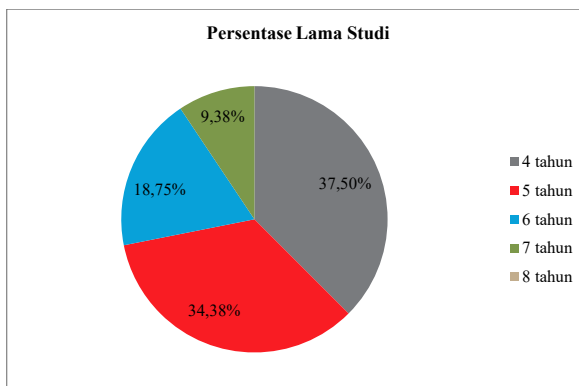


Diagram 12.53 Persentase Lama Studi Alumni Prodi IKS (S1)

2. Waktu Tunggu Lulusan

Waktu tunggu lulusan alumni lulusan tahun program studi Ilmu Kesejahteraan Sosial (S1) terbagi dalam lima kategori yaitu: 0-3 bulan; 3-6 bulan; lebih dari 6 bulan; sebelum lulus; tidak ada keterangan. Berdasarkan hasil *tracer study*, diketahui waktu tunggu kerja alumni prodi Ilmu Kesejahteraan Sosial (S1) diketahui sebanyak 1 orang atau sebesar 4,76% selama 0-3 bulan, sebanyak 7 orang atau sebesar 33,33% selama 3-6 bulan, sebanyak 8 orang atau sebesar 38,10% selama lebih dari 6-18 bulan. Sebanyak 2 orang atau sebesar 9,25% selama lebih dari 18 bulan. Terdapat sebanyak 3 orang atau sebesar 14,29% telah memperoleh pekerjaan sebelum lulus. Berikut ini adalah diagram persentase waktu tunggu lulusan alumni lulusan tahun 2019/2020 program studi Ilmu Kesejahteraan Sosial (S1);

Tabel 12.65 Rekapitulasi Masa Tunggu Alumni aprodi IKS (S1)

PRODI	sebelum lulus	0 - 3 bln	3 - 6 bulan	6-18 bulan	>18 bulan	Jumlah
Ilmu Kesejahteraan Sosial (S1)	3	1	7	8	2	21

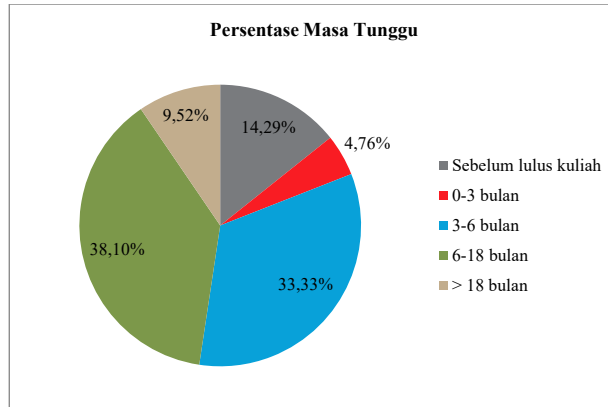


Diagram 12.55 Persentase Masa Tunggu Alumni Prodi IKS (S1)

3. Kondisi Alumni

Kondisi alumni secara umum menjadi bagian penting dari *tracer study* yang dilakukan UIN Sunan Kalijaga, khususnya adalah alumni program studi Ilmu Kesejahteraan Sosial (S1). Kondisi Alumni ini berkaitan dengan apa yang dilakukan oleh alumni saat ini, dalam hal ini ada empat kategori yaitu: Bekerja; Berwirausaha; Studi Lanjut dan Belum Bekerja. Ada 17 alumni atau sebanyak 53,13% yang saat ini pada posisi bekerja, sebanyak 2 orang atau sebesar 6,25% berwirausaha, sebanyak 2 orang atau sebesar 6,25% lanjut studi, dan sebanyak 11 orang atau sebesar 34,38% pada posisi belum bekerja. Berikut ini adalah diagram persentase kondisi alumni lulusan tahun 2019/2020 program studi Ilmu Kesejahteraan Sosial (S1);

Tabel 12.64 Rekapitulasi Kondisi Alumni Prodi IKS (S1)

PRODI	BEKERJA	BERWIRAUSAHA	STUDI LANJUT	BELUM BEKERJA	JUMLAH
IKS (S1)	17	2	2	11	32

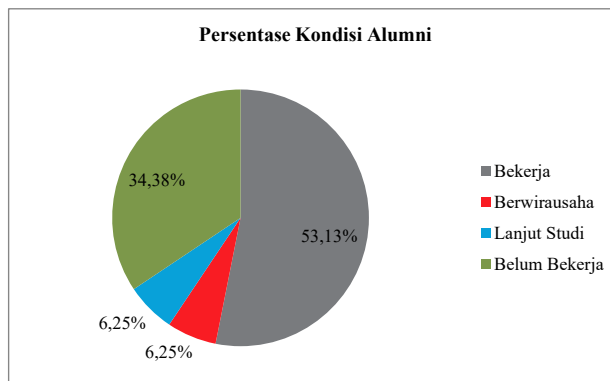


Diagram 12.54 Persentase Kondisi Alumni Prodi IKS (S1)

4. Kesesuaian Bidang Kerja

Persentase tingkat kesesuaian bidang kerja program studi Ilmu Kesejahteraan Sosial (S1) terbagi dalam tiga kategori, yaitu: Tinggi; Sedang; Rendah. Sebanyak 3 orang atau sebesar 15% termasuk dalam kategori tinggi, sebanyak 8 orang atau sebesar 40% termasuk kategori sedang dan sebanyak 9 orang atau sebesar 45% termasuk kategori rendah. Berikut ini adalah diagram persentase kesesuaian bidang kerja alumni lulusan tahun 2019/2020 prodi Ilmu Kesejahteraan Sosial (S1);

Tabel 7.66 Kesesuaian Bidang Kerja Alumni Prodi IKS (S1)

PRODI	TINGGI	SEDANG	RENDAH	JUMLAH
Ilmu Kesejahteraan Sosial (S1)	0	0	0	0

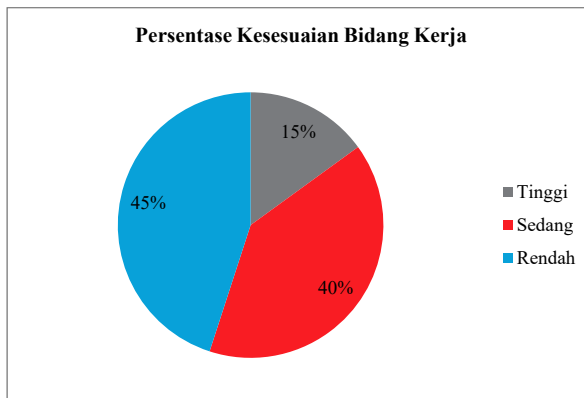


Diagram 12.56 Persentase Kesesuaian Bidang Kerja Alumni Prodi IKS (S1)

5. Tingkat dan ukuran tempat kerja lulusan

Tingkat dan ukuran tempat kerja lulusan diperuntukkan bagi alumni yang bekerja pada sebuah instansi yang terbagi dalam tiga kategori yaitu: Multinasional/Internasional; Nasional/Berbadan Hukum; dan Lokal/Wilayah/Tidak Berbadan Hukum. Berdasarkan *tracer study*, diketahui tingkat tempat kerja alumni prodi Ilmu Kesejahteraan Sosial (S1), sebanyak 2 orang atau sebesar 10% masuk dalam kategori Multinasional/Internasional, sebanyak 13 orang atau sebesar 65% masuk dalam kategori Nasional/Berbadan Hukum dan sebanyak 5 orang atau sebesar 25% masuk dalam kategori Lokal/Wilayah/Tidak Berbadan Hukum. Berikut adalah rekapitulasi tingkat dan ukuran tempat kerja lulusan tahun 2019/2020 program studi Ilmu Kesejahteraan Sosial (S1) dalam bentuk diagram;

Tabel 12.67 Tingkat dan Ukuran Tempat Kerja Alumni Prodi IKS (S1)

PRODI	Multinasional/ Internasional	Nasional/ Berbadan Hukum	Lokal/Wilayah/Tidak Berbadan Hukum	JUMLAH
Ilmu Kesejahteraan Sosial	2	13	5	20

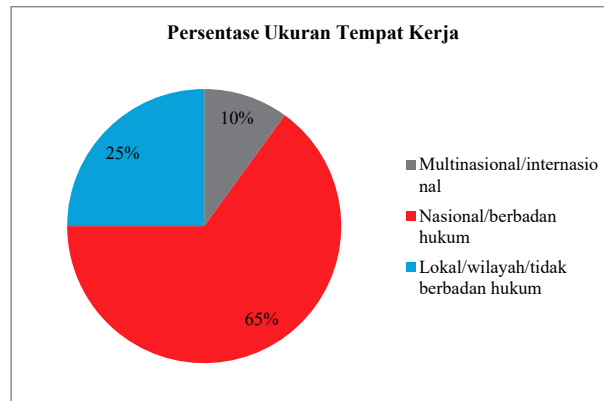


Diagram 12.57 Persentase Ukuran Tempat Kerja Alumni Prodi IKS (S1)

Adapun jenis lembaga tempat bekerja saat ini untuk alumni program studi Ilmu Kesejahteraan Sosial (S1) dikelompokkan dalam 6 (enam) kategori yaitu: BUMD/ BUMN; Institusi/organisasi multilateral; lembaga keagamaan (Pesantren/Masjid/ Majelis Taklim); Lembaga pemerintahan; Organisasi nirlaba; dan Perusahaan Swasta/perusahaan rintisan/UMKM. Saat ini, untuk alumni program studi Ilmu Kesejahteraan Sosial (S1), sebanyak 3 orang atau sebesar 16,67% bekerja di Lembaga Pemerintahan, sebanyak 3 orang atau sebesar 16,67% bekerja di Organisasi Nirlaba dan 12 orang atau sebesar 66,67% bekerja di Perusahaan Swasta/ Perusahaan Rintisan/ UMKM. Berikut ini adalah diagram rekapitulasi lembaga tempat bekerja alumni prodi Ilmu Kesejahteraan Sosial (S1) tahun 2019/2020;

Tabel 12.68 Rekapitulasi Kriteria Lembaga Tempat Bekerja Alumni Prodi IKS (S1)

PRODI	BUMD/ BUMN	Institusi/ Organisasi Multilateral	Lembaga Keagamaan (Pesantren/ Masjid/ Majelis Taklim)	Lembaga Pemerintahan	Org Nirlaba	Perusahaan Swasta/ Perusahaan Rintisan/ UMKM	Jumlah
IKS (S1)	0	0	0	3	3	12	18

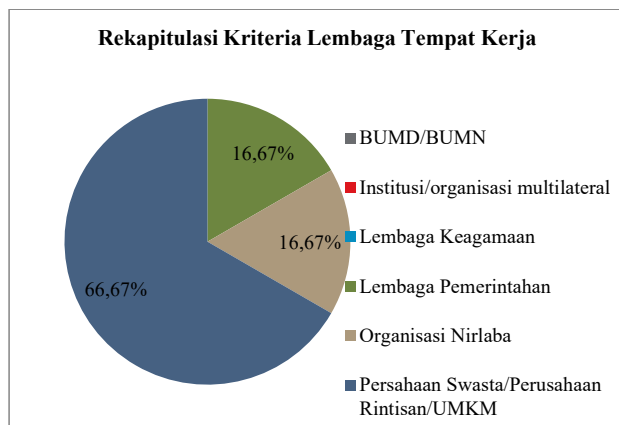


Diagram 12.58 Rekapitulasi Kriteria Lembaga Tempat Kerja Alumni Prodi IKS (S1)

6. Gaji Alumni

Perolehan gaji alumni terbagi ke dalam 4 kategori yaitu; kurang dari 5 juta, 5-10 juta, 11-15 juta, 16-20 juta dan lebih dari 20 juta. Berdasarkan *tracer study* dapat diketahui perolehan gaji alumni program studi Ilmu Kesejahteraan Sosial (S1) yaitu sebanyak 18 orang atau sebesar 90% memperoleh gaji di bawah 5 juta dan sebanyak 2 orang atau sebesar 10% memperoleh gaji rentang antara 5 hingga 10 juta. Berikut ini adalah rekapitulasi perolehan gaji alumni program studi Ilmu Kesejahteraan Sosial (S1) lulusan tahun 2019/2020;

Tabel 12.69 Rekapitulasi Perolehan Gaji Alumni Prodi IKS (S1)

Prodi	< 5 juta	5 - 10 juta	11-15 jt	16-20 jt	> 20 jt	Jumlah
IKS (S1)	18	2	0	0	0	20

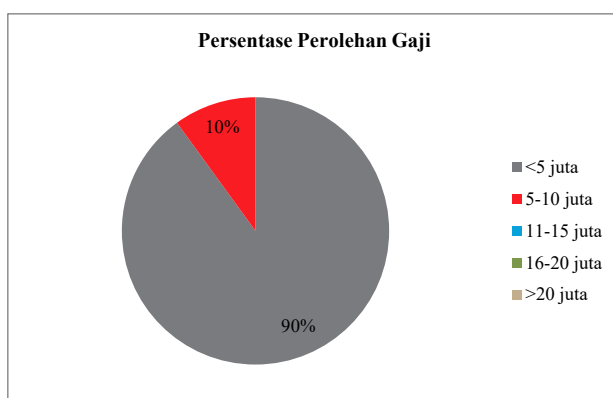


Diagram 12.59 Persentase Perolehan Gaji Alumni Prodi IKS (S1)

7. Kriteria Usaha Alumni

Kriteria Usaha Alumni diperuntukkan bagi alumni yang memiliki usaha yang terbagi ke dalam 4 kategori yaitu; Pendiri/Founder, Pekerja Lepas/Freelance, Pendamping Pendiri/ Co-Founder, dan Kemitraan/Franchise. Berdasarkan hasil *tracer study* sebanyak 1 orang atau sebesar 150% sebagai Pendiri/Founder, dan sebanyak 1 orang atau sebesar 50% sebagai pekerja lepas/freelancer. Kriteria usaha alumni Ilmu Kesejahteraan Sosial (S1) tahun 2019/2020 terangkum dalam table berikut;

Tabel 12.70 Rekapitulasi Kriteria Usaha Alumni Prodi IKS (S1)

PRODI	Pendiri/ Fouder	Pekerja Lepas/ Freelancer	Pasangan Pendiri/ CO-Founder	Kemitraan/ Franchise	Jumlah
Ilmu Kesejahteraan Sosial (S1)	1	1	0	0	2

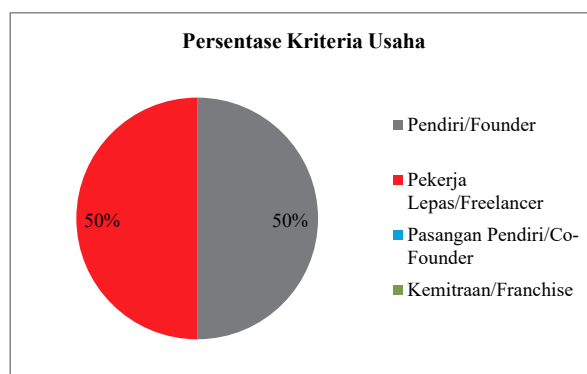


Diagram 12.60 Persentase Kriteria Usaha Alumni Prodi IKS (S1)

8. Masukan Alumni Terhadap Prodi

Berdasarkan hasil *tracer study*, sebanyak 30 orang telah mengisi dan diketahui penilaian alumni terhadap aspek-aspek pembelajaran di bawah ini dilaksanakan di program studi. Berikut ini adalah rekapitulasi penilaian alumni;

Tabel 12.72 Penilaian alumni Alumni Prodi IKS (S1)


No	Aspek Penilaian	Total Skor	Rata-Rata	Persentase	Kriteria
1	Penekanan pada aspek-aspek pembelajaran dilaksanakan di program studi	560	3	77,78%	Baik
2	Aspek belajar	449	3	74,83%	Baik
3	Kondisi fasilitas belajar	743	3	77,40%	Baik

No	Aspek Penilaian	Total Skor	Rata-Rata	Persentase	Kriteria
4	Pengalaman belajar	651	3	77,50%	Baik
5	Kontribusi Prodi/Perguruan Tinggi dalam penguasaan bahasa asing	175	3	72,92%	Baik
6	Pengalaman belajar di Prodi	537	3	74,58%	Baik
7	Tingkat mana yang kompetensi	646	3	76,90%	Baik
8	Kompetensi yang diperlukan dalam pekerjaan atau melanjutkan studi	681	3	81,07%	Baik

Berdasarkan hasil kalijaga *tracer* studi tahun 2019/2020, masukan alumni terhadap penambahan mata kuliah antara lain: Psikologi komunikasi, Peran dan Ruang gerak praktisi Pekerja Sosial, Rekayasa sosial, pengembangan kompetensi, Kesehatan masyarakat, Strategi dan Teknik Pembangunan Masyarakat, personal development, Psikososial umum/bencana, Terapi Psikososial, Pratikum General, Dimensi Sosial Ekonomi Bagi Kesejahteraan Sosial, Kesejahteraan Sosial dan Isu Lingkungan, Hilling treatment, Membangun dan komunikasi jaringan organisasi, Kebangsaan, Hitung, Pemberdayaan Masyarakat, kesehatan mental, Pengantar Ilmu Politik, Peksos Lansia

Sedangkan mata kuliah yang sangat bermanfaat dan perlu dikembangkan antara lain: Psikoterapi, Peksos industri, Kebijakan Publik, Praktisi Kesejahteraan Sosial, Pengembangan dan Manajemen Kesejahteraan Sosial, Mata kuliah yang fokus pada pengembangan kompetensi sesuai dengan program studi, Psikologi, Bahasa Inggris, Perilaku Manusia dalam Lingkungan Sosial dan Manajemen Organisasi Pelayanan Kemanusiaan, Intervensi mikro makro mezzo, Konseling, terapi kelompok, metode intervensi, nilai dan etika peksos, Mata kuliah manajemen bencana di sektor kesejahteraan sosial, Pekerja Sosial Industri, Kesehatan mental, Asesmen pekerja sosial, Manajemen organisasi dan pelayanan social, Human Behavior and Social Environment.

Adapun menurut alumni, mata kuliah yang sebaiknya ditiadakan diantaranya; Kewirausahaan sosial, Hadis dakwah, Terapi Kelompok, Tafsir Quran, Penanggulangan Kemiskinan, Tafsir Ayat-ayat Dakwah, Hadist kesejahteraan sosial, Retorika Dakwah.



BAB XIII PASCASARJANA

A. Pengantar

Jumlah responden *Kalijaga Tracer study* Fakultas Pascasarjana UIN Sunan Kalijaga tahun 2019/2020 sebanyak 48 responden. Adapun gambaran singkat terhadap penjelasan tersebut di atas, ditampilkan dalam tabel di bawah ini:

Tabel 13.1 *Rekapitulasi Tracer Study Alumni Prodi Pascasarjana Tahun 2019*

No	Prodi	Jumlah Lulusan	Memberi Respon	Response Rate
1	Interdisciplinary Islamic Studies	109	48	44,04%
	TOTAL	109	48	44,04%

B. Interdisciplinary Islamic Studies

1. Profil responden

a. Gambaran umum

Jumlah lulusan Program Studi Interdisciplinary Islamic Studies tahun 2019/2020 sebanyak 109 orang. Sedangkan yang menjadi responden *tracer* Program Studi Interdisciplinary Islamic Studies selanjutnya disebut program studi IIS tahun 2019/2020 sebanyak 48 orang. Jika dibuat persentase, jumlah responden alumni Program Studi Interdisciplinary Islamic Studies tahun 2019/2020 sebesar 44,04%.

b. Jenis Kelamin

Berdasarkan jenis kelaminnya, jumlah lulusan Program Studi IIS tahun 2019/2020 untuk laki-laki sebanyak 26 orang atau 54,17% sedangkan perempuan sebanyak 22 orang atau sebesar 45,83%. Berikut ini adalah rekapitulasi alumni lulusan tahun 2019/2020 Program Studi Sosiologi tahun 2019/2020 berdasarkan jenis kelamin;

Tabel 13.2 Rekapitulasi Alumni IIS berdasarkan Jenis Kelamin

Prodi	Laki-laki	Perempuan	Jumlah
Interdisciplinary Islamic Studies	26	22	48

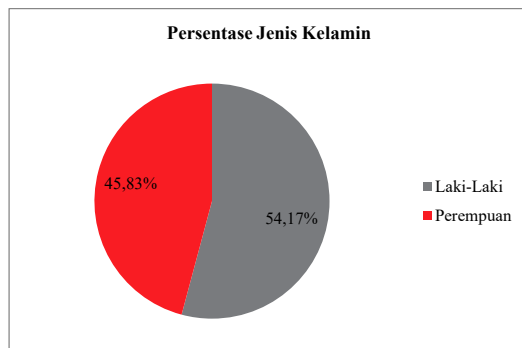


Diagram 13.1 Persentase Jenis Kelamin Alumni Prodi IIS

c. Perolehan IPK

Perolehan Indeks Prestasi Kumulatif (IPK) terbagi dalam 4 (empat) skala yaitu: 2.00 - 2.49; 2.50 - 2.99; 3.00 - 3.49; dan 3.50 - 4.00. Berdasarkan hasil *tracer study* didapatkan sebanyak 6 orang alumni atau sebesar 12,50% memperoleh IPK sebesar 3,00 sampai dengan 3,49 dan sebanyak 42 orang atau sebesar 87,50% memperoleh IPK 3,50 sampai dengan 4,00. Berikut ini adalah rekapitulasi perolehan IPK alumni Program Studi IIS tahun 2019/2020;

Tabel 13.3 Rekapitulasi Perolehan IPK Aalumni Prodi IIS

Prodi	2.00-2.49	2.50-2.99	3.00-3.49	3.50-4.00	Jumlah
Interdisciplinary Islamic Studies	0	0	6	42	48

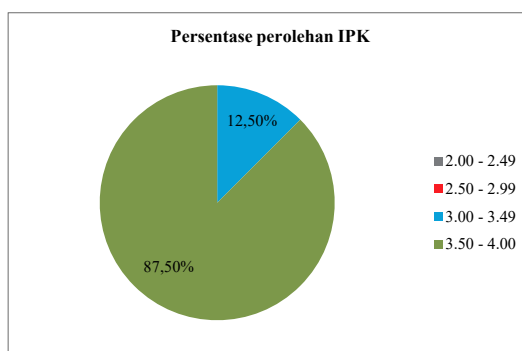


Diagram 13.2 Persentase perolehan IPK Alumni Prodi IIS

d. Lama Studi

Lama studi terbagi dalam 5 (lima) kelompok yaitu: empat tahun; lima tahun; enam tahun; tujuh tahun; dan delapan tahun. Berdasarkan hasil *tracer study*, lama studi alumni program studi Sosiologi sebanyak 46 orang atau sebesar 95,83% lama studi 4 tahun dan sebanyak 2 orang atau sebesar 4,17% lama studi 5 tahun. Berikut ini adalah rekapitulasi dan persentase alumni lulusan tahun 2019/2020 program studi IIS berdasarkan lama studi;

Tabel 13.4 Rekapitulasi Lama Studi Alumni prodi IIS

Prodi	4 th	5 th	6 th	7th	8 th	Jumlah
Interdisciplinary Islamic Studies	46	2	0	0	0	48

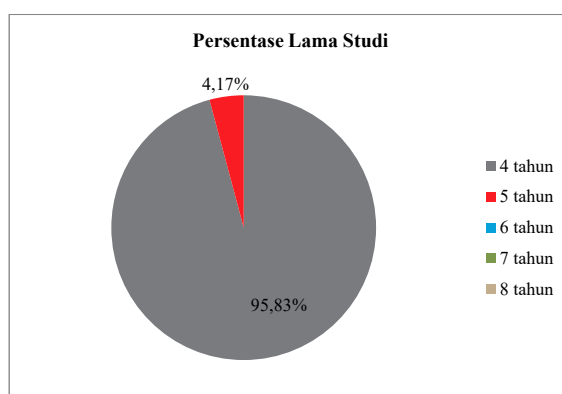


Diagram 13.3 Persentase Lama Studi Alumni Prodi IIS

2. Waktu tunggu lulusan

Waktu tunggu lulusan alumni lulusan tahun 2019 program studi Interdisciplinary Islamic Studies terbagi dalam lima kategori yaitu: 0-3 bulan; 3-6 bulan; lebih dari 6 bulan; sebelum lulus; tidak ada keterangan. Berdasarkan hasil *tracer study* diketahui, waktu tunggu kerja alumni program studi Interdisciplinary Islamic Studies sebanyak 6 orang atau sebesar 15% selama 0-3 bulan, sebanyak 3 orang atau sebesar 7,50% selama 3-6 bulan, sebanyak 14 orang atau sebesar 35% selama 6-18 bulan, sebanyak 3 orang atau sebesar 7,50% selama lebih dari 18 bulan. Selain itu, terdapat 14 orang atau sebesar 35% orang telah mendapatkan pekerjaan sebelum lulus kuliah. Berikut ini adalah rekapitulasi persentase waktu tunggu lulusan alumni lulusan tahun 2019/2020 program studi Interdisciplinary Islamic Studies;

Tabel 13.5 Rekapitulasi Masa Tunggu Alumni Prodi IIS

Prodi	Sebelum lulus	0 - 3 bulan	3 - 6 bulan	6-18 bulan	> 18 bulan	Jumlah
Interdisiplinay Islamic Studies	14	6	3	14	3	40

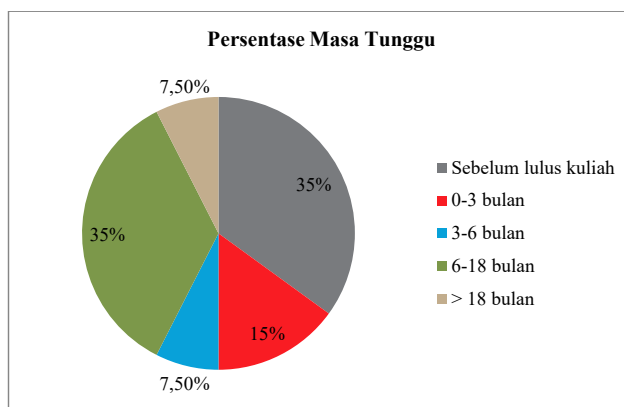


Diagram 13.4 Persentase Masa Tunggu Alumni Prosi IIS

3. Kondisi Alumni

Kondisi alumni secara umum menjadi bagian penting dari *tracer study* yang dilakukan UIN Sunan Kalijaga, khususnya adalah alumni program studi Interdisciplinary Islamic Studies. Kondisi Alumni ini berkaitan dengan apa yang dilakukan oleh alumni saat ini, dalam hal ini ada empat kategori yaitu: Bekerja; Berwirausaha; Studi Lanjut dan Belum Bekerja. Ada 37 alumni atau sebesar 77,08% yang saat ini pada posisi Bekerja, sebanyak 2 orang atau sebesar 4,17% sedang Berwirausaha, dan sebanyak 9 orang atau sebesar 18,75% pada posisi Belum Bekerja. Berikut ini adalah diagram persentase alumni lulusan tahun 2019/2020 program studi Interdisciplinary Islamic Studies ;

Tabel 13.6 Rekapitulasi Kondisi Alumni Prodi IIS

Prodi	Bekerja	Berwirausaha	Studi Lanjut	Belum bekerja	Jumlah
Interdisciplinary Islamic Studies	37	2	0	3	48

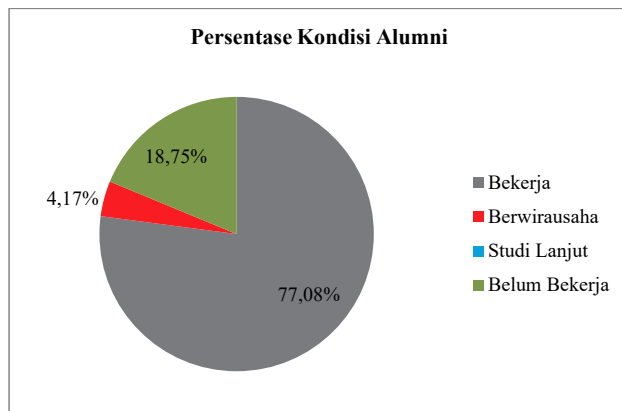


Diagram 13.5 Persentase Kondisi Alumni Prodi IIS

4. Kesesuaian Bidang Kerja

Persentase tingkat kesesuaian bidang kerja alumni prodi IIS terbagi dalam tiga kategori, yaitu: Tinggi; Sedang; Rendah. Sebanyak 28 orang atau sebesar 71,79% termasuk dalam kategori Tinggi, sebanyak 7 orang atau sebesar 17,95% termasuk dalam kategori sedang, dan sebanyak 4 orang atau sebesar 10,26% termasuk dalam kategori rendah. Berikut ini adalah rekapitulasi kesesuaian bidang kerja alumni lulusan tahun 2019/2020 prodi Interdisciplinary Islamic Studies;

Tabel 13.7 Rekapitulasi Kesesuaian Bidang Kerja Alumni Prodi IIS

Prodi	Tinggi	Sedang	Rendah	Jumlah
Interdisciplinary Islamic Studies	28	7	4	39

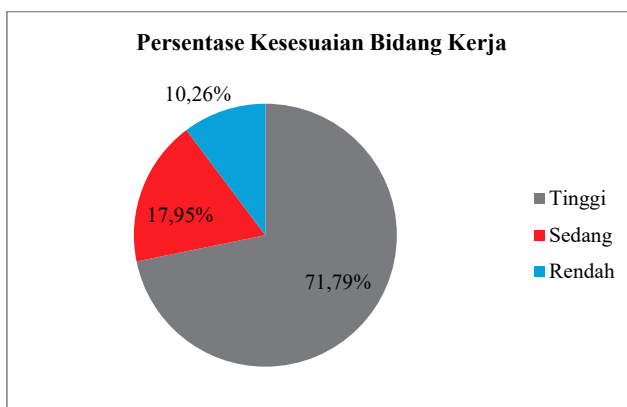


Diagram 13.6 Persentase Kesesuaian Bidang Kerja Prodi IIS

5. Tingkat dan ukuran tempat kerja lulusan

Tingkat dan ukuran tempat kerja lulusan diperuntukkan bagi alumni yang bekerja pada sebuah instansi yang terbagi dalam tiga kategori yaitu: Multinasional/Internasional; Nasional/Berbadan Hukum; dan Lokal/Wilayah/Tidak Berbadan Hukum. Berdasarkan hasil *tracer study*, diketahui tingkat tempat kerja alumni prodi Interdisciplinary Islamic Studies sebanyak 1 orang atau sebesar 2,56% masuk dalam kategori Multinasional/Internasional, sebanyak 26 orang atau sebesar 66,67% masuk dalam kategori Nasional/Berbadan Hukum dan sebanyak 12 orang atau sebesar 30,77% masuk dalam kategori Lokal/Wilayah/Tidak Berbadan Hukum. Berikut adalah rekapitulasi tingkat dan ukuran tempat kerja lulusan tahun 2019/2020 prodi Interdisciplinary Islamic Studies;

Tabel 13.7 Rekapitulasi Tingkat dan Ukuran Tempat Kerja Alumni Prodi IIS

Prodi	Multinasional/ Internasional	Nasional/ Ber-badan Hukum	Lokal/Wilayah/ Tidak Berbadan Hukum	Jumlah
Interdisciplinary Islamic Studies	1	26	12	39

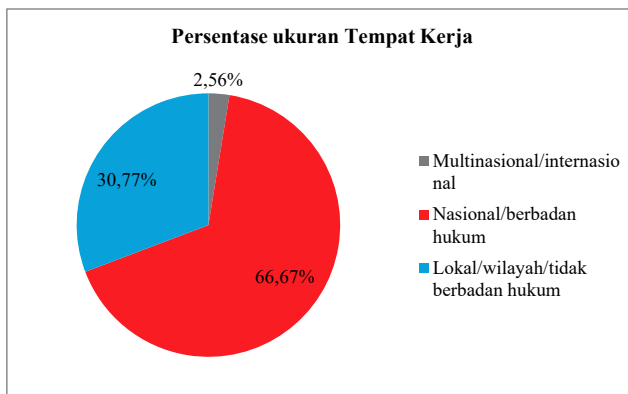


Diagram 13.7 Persentase ukuran Tempat Kerja Alumni Prodi IIS

Adapun jenis lembaga tempat bekerja saat ini untuk alumni prodi IIS dikelompokkan dalam 6 (enam) kategori yaitu: BUMD/BUMN; Institusi/organisasi multilateral; lembaga keagamaan (Pesantren/Masjid/Majelis Taklim); Lembaga pemerintahan; Organisasi nirlaba; dan Perusahaan Swasta/perusahaan rintisan/UMKM. Saat ini, untuk alumni prodi Interdisciplinary Islamic Studies sebanyak 16 orang atau sebesar 43,24% bekerja di Institusi, sebanyak 5 orang atau sebesar 13,51% bekerja di Lembaga Keagamaan, sebanyak 11 orang atau sebesar 29,73% bekerja di

Lembaga Pemerintahan, sebanyak 1 orang atau sebesar 2,70% bekerja di Organisasi Nirlaba, dan sebanyak 4 orang atau sebesar 10,81 bekerja di Perusahaan Swasta. Berikut ini adalah rekapitulasi Lembaga tempat bekerja alumni Interdisciplinary Islamic Studies 2019/2020;

Tabel 13.8 Rekapitulasi Kriteria Lembaga Kerja Alumni Prodi IIS

Prodi	BUMD/ BUMN	Institusi/ Organisasi Multilateral	Lembaga Keagamaan (Pesantren/ Masjid/ Majelis Taklim)	Lembaga Peme- rintahan	Org. Nirlaba	Perusahaan Swasta/ Perusahaan Rintisan/ UMKM	Jumlah
Interdisciplinary Islamic Studies	0	16	5	11	1	4	37

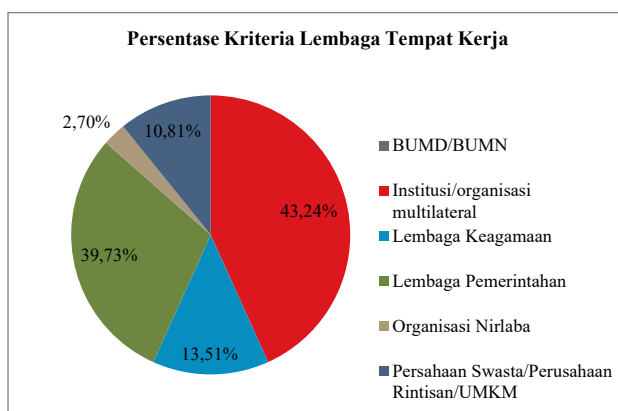


Diagram 13.8 Persentase Kriteria Lembaga Tempat Kerja Alumni Prodi IIS

6. Perolehan Gaji

Perolehan gaji alumni terbagi ke dalam 4 kategori yaitu; kurang dari 5 juta, 5-10 juta, 11-15 juta, 16-20 juta dan lebih dari 20 juta. Berdasarkan hasil *tracer study* dapat diketahui perolehan gaji alumni program studi Interdisciplinary Islamic Studies yaitu sebanyak 34 orang atau sebesar 87,18% memperoleh gaji kurang dari 5 juta dan sebanyak 5 orang atau sebesar 12,82% memperoleh gaji 5-10 juta. Berikut ini adalah rekapitulasi perolehan gaji alumni program studi Interdisciplinary Islamic Studies lulusan tahun 2019/2020;

Tabel 13.9 Rekapitulasi Perolehan Gaji Prodi Psikologi

Prodi	< 5 juta	5 - 10 juta	11-15 jt	16-20 jt	> 20 jt	jumlah
Interdisciplinary Islamic Studies	34	5	0	0	0	39

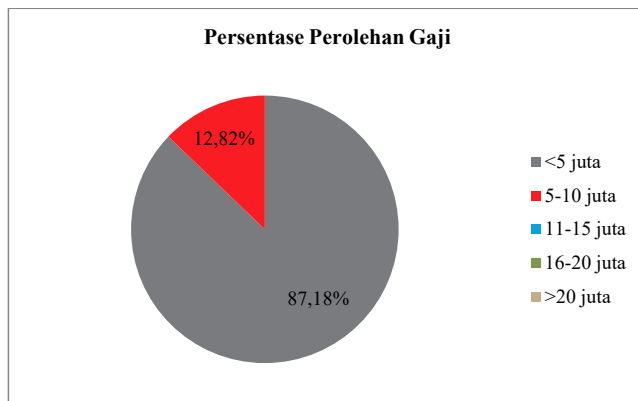


Diagram 13.9 Persentase Perolehan Gaji Alumni Psikologi

7. Kriteria Usaha Alumni

Kriteria Usaha Alumni diperuntukkan bagi alumni yang memiliki usaha yang terbagi ke dalam 4 kategori yaitu; Pendiri/Founder, Pekerja Lepas/Freelance, Pendamping Pendiri/ Co-Founder, dan Kemitraan/Franchise. Berdasarkan hasil *tracer study*, sebanyak 2 orang atau sebesar 100% sebagai Pendiri/Founder. Berikut ini adalah rekapitulasi Kriteria Usaha alumni program studi Interdisciplinary Islamic Studies lulusan tahun 2019/2020;

Tabel 13.10 Kriteria Usaha Alumni

Prodi	Pendiri/Founder	Pekerja Lepas/ Freelance	Pendamping Pendiri/ Co-Founder	Kemitraan/ Franchise	jumlah
Interdisciplinary Islamic Studies	2	0	0	0	2

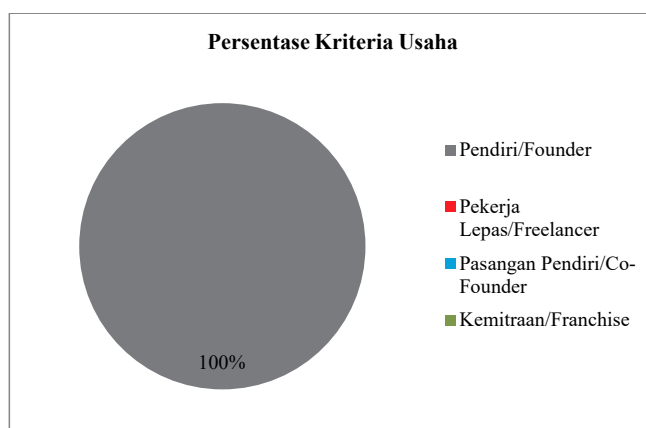


Diagram 13.10 Persentase Kriteria Usaha Alumni

8. Masukan Alumni Terhadap Prodi

Berdasarkan hasil *tracer study*, sebanyak 4 orang telah mengisi dan diketahui penilaian alumni terhadap aspek-aspek pembelajaran di bawah ini dilaksanakan di program studi. Berikut ini adalah rekapitulasi penilaian alumni;


Tabel 13.11 Penilaian alumni

No	Aspek Penilaian	Total Skor	Rata-Rata	Persentase	Kategori
1	Penekanan pada aspek-aspek pembelajaran dilaksanakan di program studi	81	3	84,38%	Baik
2	Aspek belajar	70	4	87,50%	Sangat Baik
3	Kondisi fasilitas belajar	118	4	81,94%	Sangat Baik
4	Pengalaman belajar	91	3	81,25%	Baik
5	Kontribusi Prodi/ Perguruan Tinggi dalam penguasaan bahasa asing	27	3	84,38%	Baik
6	Pengalaman belajar di Prodi	80	3	83,33%	Baik
7	Tingkat mana yang kompetensi	95	3	84,82%	Baik
8	Kompetensi yang diperlukan dalam pekerjaan atau melanjutkan studi	95	3	84,82%	Baik

Berdasarkan hasil kalijaga *tracer study* tahun 2019/2020, masukan alumni terhadap penambahan mata kuliah antara lain: Kajian kitab tafsir berbahasa arab, Psikologi Pendidikan, dan Filsafat Ilmu.

Sedangkan mata kuliah yang sangat bermanfaat dan perlu dikembangkan antara lain: Living Qur'an, Assesment dan Intervensi Pendidikan, dan pendekatan pengkajian islam.

Adapun menurut alumni, tidak ada mata kuliah yg sebaiknya ditiadakan.



BAB XIV

SURVEY PENGGUNA ALUMNI

A. Pengantar

Pengguna alumni atau lulusan merupakan salah satu komponen penting dalam pelaksanaan kalijaga *tracer study*. Dalam rangka meningkatkan kualitas lulusan UIN Sunan Kalijaga, diperlukan survey terhadap pengguna lulusan sebagai salah satu indikator evaluasi perbaikan bagi universitas. Dalam kuesioner ini, pengguna lulusan dapat memberikan umpan balik terhadap kinerja lulusan dari UIN Sunan Kalijaga yang bekerja di instansi atau perusahaan tempat lulusan tersebut bekerja. Pelaksanaan survey pengguna lulusan ini telah terintegrasi secara sistem melalui laman yang sama dengan survey alumni, yaitu melalui devalumni.uin-suka.ac.id.

B. Hasil Survey Pengguna Alumni

FAKULTAS USHULUDDIN DAN PEMIKIRAN ISLAM

Berdasarkan hasil *tracer study*, pengguna alumni memberikan penilaian terhadap alumni untuk mengetahui sejauh mana tingkat kepuasan pengguna alumni di Fakultas Ushuluddin dan Pemikiran Islam.

Berikut ini adalah rekapitulasi hasil penilaian pengguna alumni program studi studi agama-agama (S1):

Tabel 14.1 Penilaian Pengguna Alumni Prodi Studi Agama-Agama (S1)

No	Aspek penilaian	Skor	Rata-rata	Persentase	Kriteria
1	Etika (integritas dan moral)	3	3	75.00%	Baik

No	Aspek penilaian	Skor	Rata-rata	Persentase	Kriteria
2	Keahlian bidang ilmu (kompetensi utama)	2	2	50.00%	Kurang
3	Kemampuan bahasa asing (inggris, arab, dll.)	3	3	75.00%	Baik
4	Penggunaan teknologi informasi	2	2	50.00%	Kurang
5	Kemampuan berkomunikasi	3	3	75.00%	Baik
6	Kerjasama tim	3	3	75.00%	Baik
7	Pengembangan diri	2	2	50.00%	Kurang
8	Kepemimpinan	2	2	50.00%	Kurang
9	Kemampuan menyelesaikan tugas atau tanggung jawab	3	3	75.00%	Baik

Selain itu, terdapat masukan dari pengguna alumni untuk program studi atau perguruan tinggi yaitu terkait dengan perlu adanya penambahan mata kuliah manajemen bisnis untuk meningkatkan kompetensi tambahan bagi lulusan.

Berdasarkan hasil *tracer study*, pengguna alumni memberikan penilaian terhadap alumni untuk mengetahui sejauh mana tingkat kepuasan pengguna alumni program studi sosiologi agama. Berikut ini adalah rekapitulasi hasil penilaian pengguna alumni:

Tabel 14.2 Penilaian Pengguna Alumni Prodi Sosiologi Agama

No	Aspek penilaian	Skor	Rata-rata	Persentase	Kriteria
1	Etika (integritas dan moral)	17	3	85.00%	Baik
2	Keahlian bidang ilmu (kompetensi utama)	15	3	75.00%	Baik
3	Kemampuan bahasa asing (inggris, arab, dll.)	13	3	65.00%	Baik
4	Penggunaan teknologi informasi	16	3	80.00%	Baik
5	Kemampuan berkomunikasi	17	3	85.00%	Baik
6	Kerjasama tim	17	3	85.00%	Baik
7	Pengembangan diri	17	3	85.00%	Baik
8	Kepemimpinan	14	3	70.00%	Baik
9	Kemampuan menyelesaikan tugas atau tanggung jawab	15	3	75.00%	Baik

Selain itu, terdapat masukan dari pengguna alumni untuk program studi atau perguruan tinggi yaitu meningkatkan program akademis yang sudah ada untuk menjaga kualitas mahasiswa dan adanya pembelajaran dari kampus terkait dengan pembentukan karakter diri lulusan.

Berdasarkan hasil *tracer study*, pengguna alumni memberikan penilaian terhadap alumni untuk mengetahui sejauh mana tingkat kepuasan pengguna alumni program studi ilmu hadis. Berikut ini adalah rekapitulasi hasil penilaian pengguna alumni:

Tabel 14.3 Penilaian Pengguna Alumni Prodi Ilmu Hadis

No	Aspek penilaian	Skor	Rata-rata	Persentase	Kriteria
1	Etika (integritas dan moral)	11	4	91.67%	Sangat baik
2	Keahlian bidang ilmu (kompetensi utama)	11	4	91.67%	Sangat baik
3	Kemampuan bahasa asing (inggris, arab, dll.)	10	3	83.33%	Baik
4	Penggunaan teknologi informasi	10	3	83.33%	Baik
5	Kemampuan berkomunikasi	11	4	91.67%	Sangat baik
6	Kerjasama tim	12	4	100.00%	Sangat baik
7	Pengembangan diri	12	4	100.00%	Sangat baik
8	Kepemimpinan	9	3	75.00%	Baik
9	Kemampuan menyelesaikan tugas atau tanggung jawab	11	4	91.67%	Sangat baik

Selain itu, terdapat masukan dari pengguna alumni untuk program studi atau perguruan tinggi yaitu perlu adanya pelatihan atau seminar pralulus sebagai modal atau bekal lulusan untuk terjun ke dunia kerja dan masyarakat.

Berdasarkan hasil *tracer study*, pengguna alumni memberikan penilaian terhadap alumni untuk mengetahui sejauh mana tingkat kepuasan pengguna alumni program studi ilmu al-qur'an dan tafsir. Berikut ini adalah rekapitulasi hasil penilaian pengguna alumni:

Tabel 14.4 Penilaian Pengguna Alumni Prodi Ilmu Al-Qur'an Dan Tafsir

No	Aspek penilaian	Skor	Rata-rata	Persentase	Kriteria
1	Etika (integritas dan moral)	35	4	97.22%	Sangat baik

No	Aspek penilaian	Skor	Rata-rata	Persentase	Kriteria
2	Keahlian bidang ilmu (kompetensi utama)	31	3	86.11%	Baik
3	Kemampuan bahasa asing (inggris, arab, dll.)	28	3	77.78%	Baik
4	Penggunaan teknologi informasi	31	3	86.11%	Baik
5	Kemampuan berkomunikasi	30	3	83.33%	Baik
6	Kerjasama tim	31	3	86.11%	Baik
7	Pengembangan diri	30	3	83.33%	Baik
8	Kepemimpinan	25	3	69.44%	Baik
9	Kemampuan menyelesaikan tugas atau tanggung jawab	32	4	88.89%	Sangat baik

Selain itu, terdapat masukan dari pengguna alumni untuk program studi atau perguruan tinggi yaitu perlu meningkatkan kemampuan berpikir analitik dan kemampuan berpikir strategis dengan cara pendekatan studi kasus yang terkini, menanamkan pemikiran inklusif kepada calon lulusan, pemberian kesempatan untuk melihat keberagaman dalam beragama agar siap bekerja di institusi dan lembaga yang heterogen.

Berdasarkan hasil *tracer study*, pengguna alumni memberikan penilaian terhadap alumni untuk mengetahui sejauh mana tingkat kepuasan pengguna alumni program studi aqidah dan filsafat islam. Berikut ini adalah rekapitulasi hasil penilaian pengguna alumni:

Tabel 14.5 Penilaian Pengguna Alumni Prodi Aqidah dan Filsafat Islam

No	Aspek penilaian	Skor	Rata-rata	Persentase	Kriteria
1	Etika (integritas dan moral)	8	4	100.00%	Sangat baik
2	Keahlian bidang ilmu (kompetensi utama)	7	4	87.50%	Sangat baik
3	Kemampuan bahasa asing (inggris, arab, dll.)	7	4	87.50%	Sangat baik
4	Penggunaan teknologi informasi	7	4	87.50%	Sangat baik
5	Kemampuan berkomunikasi	7	4	87.50%	Sangat baik
6	Kerjasama tim	7	4	87.50%	Sangat baik
7	Pengembangan diri	7	4	87.50%	Sangat baik
8	Kepemimpinan	7	4	87.50%	Sangat baik

No	Aspek penilaian	Skor	Rata-rata	Persentase	Kriteria
9	Kemampuan menyelesaikan tugas atau tanggung jawab	7	4	87.50%	Sangat baik

FAKULTAS ADAB DAN ILMU BUDAYA

Berdasarkan hasil *tracer study*, pengguna alumni memberikan penilaian terhadap alumni untuk mengetahui sejauh mana tingkat kepuasan pengguna alumni di fakultas adab dan ilmu budaya.

Berikut ini adalah rekapitulasi hasil penilaian pengguna alumni program studi bahasa dan sastra arab:

Tabel 14.6 Penilaian Pengguna Alumni Prodi Bahasa Dan Sastra Arab

No	Aspek penilaian	Skor	Rata-rata	Persentase	Kriteria
1	Etika (integritas dan moral)	8	4	100.00%	Sangat baik
2	Keahlian bidang ilmu (kompetensi utama)	6	3	75.00%	Baik
3	Kemampuan bahasa asing (inggris, arab, dll.)	5	3	62.50%	Baik
4	Penggunaan teknologi informasi	6	3	75.00%	Baik
5	Kemampuan berkomunikasi	7	4	87.50%	Sangat baik
6	Kerjasama tim	6	3	75.00%	Baik
7	Pengembangan diri	7	4	87.50%	Sangat baik
8	Kepemimpinan	7	4	87.50%	Sangat baik
9	Kemampuan menyelesaikan tugas atau tanggung jawab	6	3	75.00%	Baik

Selain itu, terdapat masukan dari pengguna alumni untuk program studi atau perguruan tinggi yaitu terkait dengan perlu adanya tindak lanjut kerja sama pengabdian antara kampus dengan tempat kerja atau madrasah sebagai bentuk pengembangan madrasah sebagai tempat alumni memanfaatkan keilmuannya.

Berdasarkan hasil *tracer study*, pengguna alumni memberikan penilaian terhadap alumni untuk mengetahui sejauh mana tingkat kepuasan pengguna alumni program studi ilmu perpustakaan. Berikut ini adalah rekapitulasi hasil penilaian pengguna alumni:

Tabel 14.7 Penilaian Pengguna Alumni Prodi Ilmu Perpustakaan

No	Aspek penilaian	Skor	Rata-rata	Persentase	Kriteria
1	Etika (integritas dan moral)	61	4	89.71	Sangat baik

No	Aspek penilaian	Skor	Rata-rata	Persentase	Kriteria
2	Keahlian bidang ilmu (kompetensi utama)	62	4	91.18	Sangat baik
3	Kemampuan bahasa asing (inggris, arab, dll.)	49	3	72.06	Baik
4	Penggunaan teknologi informasi	61	4	89.71	Sangat baik
5	Kemampuan berkomunikasi	59	4	86.76	Sangat baik
6	Kerjasama tim	62	4	91.18	Sangat baik
7	Pengembangan diri	58	3	85.29	Baik
8	Kepemimpinan	51	3	75.00	Baik
9	Kemampuan menyelesaikan tugas atau tanggung jawab	62	4	91.18	Sangat baik

Selain itu, terdapat masukan dari pengguna alumni untuk program studi atau perguruan tinggi yaitu lebih ditekankan terkait dengan kemampuan bahasa arab, implementasi kurikulum yang berbasis teknologi, mahasiswa dikenalkan dengan keberagaman di masyarakat dengan harapan ketika terjun langsung di komunitas alumni dapat beradaptasi, pembekalan pelatihan magang dan persiapan kerja agar mampu bersaing di dunia kerja, penambahan fasilitas pendukung di area kampus untuk menunjang kreativitas mahasiswa, dan peningkatan kualitas dan kuantitas kerja sama antara institusi dengan industri.

Berdasarkan hasil *tracer study*, pengguna alumni memberikan penilaian terhadap alumni untuk mengetahui sejauh mana tingkat kepuasan pengguna alumni program studi sejarah dan kebudayaan islam. Berikut ini adalah rekapitulasi hasil penilaian pengguna alumni:

Tabel 14.8 Penilaian Pengguna Alumni Prodi Sejarah Dan Kebudayaan Islam

No	Aspek penilaian	Skor	Rata-rata	Persentase	Kriteria
1	Etika (integritas dan moral)	7	4	87.50	Sangat baik
2	Keahlian bidang ilmu (kompetensi utama)	8	4	100.00	Sangat baik
3	Kemampuan bahasa asing (inggris, arab, dll.)	3	2	37.50	Cukup
4	Penggunaan teknologi informasi	7	4	87.50	Sangat baik
5	Kemampuan berkomunikasi	7	4	87.50	Sangat baik
6	Kerjasama tim	7	4	87.50	Sangat baik

No	Aspek penilaian	Skor	Rata-rata	Persentase	Kriteria
7	Pengembangan diri	7	4	87.50	Sangat baik
8	Kepemimpinan	6	3	75.00	Baik
9	Kemampuan menyelesaikan tugas atau tanggung jawab	7	4	87.50	Sangat baik

Selain itu, terdapat masukan dari pengguna alumni untuk program studi atau perguruan tinggi yaitu perlu ditingkatkannya program peningkatan bahasa asing bagi alumni.

FAKULTAS ILMU SOSIAL DAN HUMANIORA

Berdasarkan hasil *tracer study*, pengguna alumni memberikan penilaian terhadap alumni untuk mengetahui sejauh mana tingkat kepuasan pengguna alumni di fakultas ilmu sosial dan humaniora.

Berikut ini adalah rekapitulasi hasil penilaian pengguna alumni program studi ilmu komunikasi:

Tabel 14.9 Penilaian Pengguna Alumni Prodi Ilmu Komunikasi

No	Aspek penilaian	Skor	Rata-rata	Persentase	Kriteria
1	Etika (integritas dan moral)	118	4	89,39	Sangat baik
2	Keahlian bidang ilmu (kompetensi utama)	118	4	89,39	Sangat baik
3	Kemampuan bahasa asing (inggris, arab, dll.)	103	3	78,03	Baik
4	Penggunaan teknologi informasi	126	4	95,45	Sangat baik
5	Kemampuan berkomunikasi	125	4	94,70	Sangat baik
6	Kerjasama tim	112	3	84,85	Baik
7	Pengembangan diri	107	3	81,06	Baik
8	Kepemimpinan	57	3	43,18	Baik
9	Kemampuan menyelesaikan tugas atau tanggung jawab	107	3	81,06	Baik

Selain itu, terdapat masukan dari pengguna alumni untuk program studi atau perguruan tinggi yaitu terkait dengan motivasi dan dukungan kepada mahasiswa, peningkatan kemampuan bahasa asing, penambahan program khusus untuk persiapan alumni memasuki dunia kerja, peningkatan kolaborasi dengan berbagai pihak, dan pengintegrasian keilmuan dengan it.

Berdasarkan hasil *tracer study*, pengguna alumni memberikan penilaian terhadap alumni untuk mengetahui sejauh mana tingkat kepuasan pengguna alumni program studi psikologi. Berikut ini adalah rekapitulasi hasil penilaian pengguna alumni:

Tabel 14.10 Penilaian Pengguna Alumni Prodi Psikologi

No	Aspek penilaian	Skor	Rata-rata	Persentase	Kriteria
1	Etika (integritas dan moral)	8	4	100	Sangat baik
2	Keahlian bidang ilmu (kompetensi utama)	7	4	87,5	Sangat baik
3	Kemampuan bahasa asing (inggris, arab, dll.)	7	4	87,5	Sangat baik
4	Penggunaan teknologi informasi	7	4	87,5	Sangat baik
5	Kemampuan berkomunikasi	7	4	87,5	Sangat baik
6	Kerjasama tim	8	4	100	Sangat baik
7	Pengembangan diri	8	4	100	Sangat baik
8	Kepemimpinan	8	4	100	Sangat baik
9	Kemampuan menyelesaikan tugas atau tanggung jawab	8	4	100	Sangat baik

Selain itu, terdapat masukan dari pengguna alumni untuk program studi atau perguruan tinggi yaitu perlu diadakannya *benchmarking* dengan industri untuk membahas terkait dengan dunia kerja sehingga alumni memiliki informasi yang lengkap dan terkini terkait dengan kebutuhan industri kerja.

FAKULTAS SYARI'AH DAN HUKUM

Berdasarkan hasil *tracer study*, pengguna alumni memberikan penilaian terhadap alumni untuk mengetahui sejauh mana tingkat kepuasan pengguna alumni di fakultas syari'ah dan humaniora.

Berikut ini adalah rekapitulasi hasil penilaian pengguna alumni program studi perbandingan mahzab:

Tabel 14.11 Penilaian Pengguna Alumni Prodi Perbandingan Mahzab

No	Aspek penilaian	Skor	Rata-rata	Persentase	Kriteria
1	Etika (integritas dan moral)	35	4	97.22%	Sangat baik
2	Keahlian bidang ilmu (kompetensi utama)	33	4	91.67%	Sangat baik
3	Kemampuan bahasa asing (inggris, arab, dll.)	31	3	86.11%	Baik
4	Penggunaan teknologi informasi	34	4	94.44%	Sangat baik
5	Kemampuan berkomunikasi	34	4	94.44%	Sangat baik
6	Kerjasama tim	33	4	91.67%	Sangat baik
7	Pengembangan diri	34	4	94.44%	Sangat baik
8	Kepemimpinan	34	4	94.44%	Sangat baik
9	Kemampuan menyelesaikan tugas atau tanggung jawab	33	4	91.67%	Sangat baik

Selain itu, terdapat masukan dari pengguna alumni untuk program studi atau perguruan tinggi yaitu perlu adanya pengembangan wawasan entrepreneurship. Untuk menghadapi tantangan yang semakin tidak terstruktur dan tidak terprediksi, mahasiswa diharapkan banyak dibekali dengan materi pendukung lain yang melatih kemandirian dan wirausaha mahasiswa agar tangguh dan kreatif. Perguruan tinggi hendaknya membekali mahasiswa tentang keahlian tambahan yang berkaitan dengan proses dan praktik-praktik peradilan, dan memberikan kesempatan utk mata kuliah lapangan diluar bidang jurusannya.

Berdasarkan hasil *tracer study*, pengguna alumni memberikan penilaian terhadap alumni untuk mengetahui sejauh mana tingkat kepuasan pengguna alumni program studi ilmu hukum. Berikut ini adalah rekapitulasi hasil penilaian pengguna alumni:

Tabel 14.12 Penilaian Pengguna Alumni Prodi Ilmu Hukum

No	Aspek penilaian	Skor	Rata-rata	Persentase	Kriteria
1	Etika (integritas dan moral)	8	4	100	Sangat baik
2	Keahlian bidang ilmu (kompetensi utama)	7	4	87,5	Sangat baik
3	Kemampuan bahasa asing (inggris, arab, dll.)	7	4	87,5	Sangat baik
4	Penggunaan teknologi informasi	7	4	87,5	Sangat baik
5	Kemampuan berkomunikasi	7	4	87,5	Sangat baik
6	Kerjasama tim	8	4	100	Sangat baik
7	Pengembangan diri	8	4	100	Sangat baik
8	Kepemimpinan	8	4	100	Sangat baik
9	Kemampuan menyelesaikan tugas atau tanggung jawab	8	4	100	Sangat baik

Selain itu, terdapat masukan dari pengguna alumni untuk program studi atau perguruan tinggi yaitu perlu adanya kolaborasi dengan asosiasi profesi seperti ikatan notaris Indonesia, ippat, ais, dan sebagainya. Perlu juga adanya kerjasama riset yang bersumber dari masalah yang ada di praktik lapangan. Perlu adanya peningkatan softskill bagi lulusan seperti kemampuan memimpin dan teknologi informasi.

Berdasarkan hasil *tracer study*, pengguna alumni memberikan penilaian terhadap alumni untuk mengetahui sejauh mana tingkat kepuasan pengguna alumni program studi hukum tata negara. Berikut ini adalah rekapitulasi hasil penilaian pengguna alumni:

Tabel 14.13 Penilaian Pengguna Alumni Prodi Hukum Tata Negara

No	Aspek penilaian	Skor	Rata-rata	Persentase	Kriteria
1	Etika (integritas dan moral)	44	4	91.67%	Sangat baik
2	Keahlian bidang ilmu (kompetensi utama)	40	4	83.33%	Baik
3	Kemampuan bahasa asing (inggris, arab, dll.)	39	4	81.25%	Baik
4	Penggunaan teknologi informasi	42	4	87.50%	Sangat baik
5	Kemampuan berkomunikasi	42	4	87.50%	Sangat baik
6	Kerjasama tim	40	4	83.33%	Baik
7	Pengembangan diri	41	4	85.42%	Baik

No	Aspek penilaian	Skor	Rata-rata	Persentase	Kriteria
8	Kepemimpinan	41	4	85.42%	Baik
9	Kemampuan menyelesaikan tugas atau tanggung jawab	42	4	87.50%	Sangat baik

Selain itu, terdapat masukan dari pengguna alumni untuk program studi atau perguruan tinggi yaitu perlu adanya pelatihan softskill, kemampuan bahasa, materi kedisiplinan, peningkatan kualitas lulusan, dan juga peningkatan pengembangan diri alumni.

Berdasarkan hasil *tracer study*, pengguna alumni memberikan penilaian terhadap alumni untuk mengetahui sejauh mana tingkat kepuasan pengguna alumni program studi hukum keluarga islam. Berikut ini adalah rekapitulasi hasil penilaian pengguna alumni:

Tabel 14.14 Penilaian Pengguna Alumni Prodi Hukum Keluarga Islam

No	Aspek penilaian	Skor	Rata-rata	Persentase	Kriteria
1	Etika (integritas dan moral)	24	4	100.00%	Sangat baik
2	Keahlian bidang ilmu (kompetensi utama)	23	4	95.83%	Sangat baik
3	Kemampuan bahasa asing (inggris, arab, dll.)	24	4	100.00%	Sangat baik
4	Penggunaan teknologi informasi	23	4	95.83%	Sangat baik
5	Kemampuan berkomunikasi	23	4	95.83%	Sangat baik
6	Kerjasama tim	24	4	100.00%	Sangat baik
7	Pengembangan diri	23	4	95.83%	Sangat baik
8	Kepemimpinan	24	4	100.00%	Sangat baik
9	Kemampuan menyelesaikan tugas atau tanggung jawab	23	4	95.83%	Sangat baik

Selain itu, terdapat masukan dari pengguna alumni untuk program studi atau perguruan tinggi yaitu perlu mengembangkan skill lulusan di luar keahlian jurusan dan perbaikan fasilitas penunjang akademik.

Berdasarkan hasil *tracer study*, pengguna alumni memberikan penilaian terhadap alumni untuk mengetahui sejauh mana tingkat kepuasan pengguna alumni program studi hukum ekonomi syariah. Berikut ini adalah rekapitulasi hasil penilaian pengguna alumni:

Tabel 14.15 Penilaian Pengguna Alumni Prodi Hukum Ekonomi Syariah

No	Aspek penilaian	Skor	Rata-rata	Persentase	Kriteria
1	Etika (integritas dan moral)	8	4	100.00%	Sangat baik
2	Keahlian bidang ilmu (kompetensi utama)	6	3	75.00%	Baik
3	Kemampuan bahasa asing (inggris, arab, dll.)	6	3	75.00%	Baik
4	Penggunaan teknologi informasi	7	4	87.50%	Sangat baik
5	Kemampuan berkomunikasi	6	3	75.00%	Baik
6	Kerjasama tim	7	4	87.50%	Sangat baik
7	Pengembangan diri	6	3	75.00%	Baik
8	Kepemimpinan	5	3	62.50%	Baik
9	Kemampuan menyelesaikan tugas atau tanggung jawab	6	3	75.00%	Baik

Selain itu, terdapat masukan dari pengguna alumni untuk program studi atau perguruan tinggi yaitu kegiatan organisasi, terjun ke masyarakat, magang dunia kerja, kegiatan kolaboratif antar prodi/kampus bisa terus diperbanyak, supaya alumni bisa benar-benar semakin siap terjun di masyarakat.

Berdasarkan hasil *tracer study*, pengguna alumni memberikan penilaian terhadap alumni untuk mengetahui sejauh mana tingkat kepuasan pengguna alumni program studi magister ilmu syariah. Berikut ini adalah rekapitulasi hasil penilaian pengguna alumni:

Tabel 14.16 Penilaian Pengguna Alumni Prodi Magister Ilmu Syariah

No	Aspek penilaian	Skor	Rata-rata	Persentase	Kriteria
1	Etika (integritas dan moral)	33	4	91.67%	Sangat baik
2	Keahlian bidang ilmu (kompetensi utama)	32	4	88.89%	Sangat baik
3	Kemampuan bahasa asing (inggris, arab, dll.)	28	3	77.78%	Baik
4	Penggunaan teknologi informasi	32	4	88.89%	Sangat baik
5	Kemampuan berkomunikasi	31	3	86.11%	Baik
6	Kerjasama tim	30	3	83.33%	Baik
7	Pengembangan diri	32	4	88.89%	Sangat baik
8	Kepemimpinan	30	3	83.33%	Baik

No	Aspek penilaian	Skor	Rata-rata	Persentase	Kriteria
9	Kemampuan menyelesaikan tugas atau tanggung jawab	31	3	86.11%	Baik

Selain itu, terdapat masukan dari pengguna alumni untuk program studi atau perguruan tinggi yaitu peningkatan kemampuan praktis, pemberian motivasi kepada seluruh alumni agar terus bersemangat, dan menjalin kerja sama untuk saling berkembang dan bermanfaat antara institusi dengan industri.

FAKULTAS ILMU TARBIYAH DAN KEGURUAN

Berdasarkan hasil *tracer study*, pengguna alumni memberikan penilaian terhadap alumni untuk mengetahui sejauh mana tingkat kepuasan pengguna alumni di fakultas ilmu tarbiyah dan keguruan.

Berikut ini adalah rekapitulasi hasil penilaian pengguna alumni program studi pendidikan biologi:

Tabel 14.17 Penilaian Pengguna Alumni Prodi Pendidikan Biologi

No	Aspek penilaian	Skor	Rata-rata	Persentase	Kriteria
1	Etika (integritas dan moral)	36	4	100.00%	Sangat baik
2	Keahlian bidang ilmu (kompetensi utama)	35	4	97.22%	Sangat baik
3	Kemampuan bahasa asing (inggris, arab, dll.)	34	4	94.44%	Sangat baik
4	Penggunaan teknologi informasi	35	4	97.22%	Sangat baik
5	Kemampuan berkomunikasi	36	4	100.00%	Sangat baik
6	Kerjasama tim	35	4	97.22%	Sangat baik
7	Pengembangan diri	35	4	97.22%	Sangat baik
8	Kepemimpinan	35	4	97.22%	Sangat baik
9	Kemampuan menyelesaikan tugas atau tanggung jawab	34	4	94.44%	Sangat baik

Selain itu, terdapat masukan dari pengguna alumni untuk program studi atau perguruan tinggi yaitu peningkatan bidang mutu dan sarana.

Berdasarkan hasil *tracer study*, pengguna alumni memberikan penilaian terhadap alumni untuk mengetahui sejauh mana tingkat kepuasan pengguna alumni program studi pendidikan fisika. Berikut ini adalah rekapitulasi hasil penilaian pengguna alumni:

Tabel 14.18 Penilaian Pengguna Alumni Prodi Pendidikan Fisika

No	Aspek penilaian	Skor	Rata-rata	Persentase	Kriteria
1	Etika (integritas dan moral)	64	4	94.12%	Sangat baik
2	Keahlian bidang ilmu (kompetensi utama)	61	4	89.71%	Sangat baik

No	Aspek penilaian	Skor	Rata-rata	Persentase	Kriteria
3	Kemampuan bahasa asing (inggris, arab, dll.)	53	3	77.94%	Baik
4	Penggunaan teknologi informasi	59	3	86.76%	Baik
5	Kemampuan berkomunikasi	59	3	86.76%	Baik
6	Kerjasama tim	63	4	92.65%	Sangat baik
7	Pengembangan diri	60	4	88.24%	Sangat baik
8	Kepemimpinan	56	3	82.35%	Baik
9	Kemampuan menyelesaikan tugas atau tanggung jawab	62	4	91.18%	Sangat baik

Selain itu, terdapat masukan dari pengguna alumni untuk program studi atau perguruan tinggi yaitu mahasiswa perlu ditingkatkan lagi dari sisi non akademik utamanya dibekali dengan latihan dasar kepemimpinan dan kecakapan dalam berkomunikasi. Penambahan buku-buku yang menjelaskan integrasi interkoneksi. Mata kuliah terkait pengajaran fisika di sekolah perlu diperkaya dengan soal-soal terkini.

Berdasarkan hasil *tracer study*, pengguna alumni memberikan penilaian terhadap alumni untuk mengetahui sejauh mana tingkat kepuasan pengguna alumni program studi pendidikan fisika. Berikut ini adalah rekapitulasi hasil penilaian pengguna alumni:

Tabel 14.19 Penilaian Pengguna Alumni Prodi Pendidikan Fisika

No	Aspek penilaian	Skor	Rata-rata	Persentase	Kriteria
1	Etika (integritas dan moral)	22	4	91,67%	Sangat baik
2	Keahlian bidang ilmu (kompetensi utama)	22	4	91,67%	Sangat baik
3	Kemampuan bahasa asing (inggris, arab, dll.)	16	3	66,67%	Baik
4	Penggunaan teknologi informasi	19	3	79,17%	Baik
5	Kemampuan berkomunikasi	21	4	87,50%	Sangat baik
6	Kerjasama tim	22	4	91,67%	Sangat baik
7	Pengembangan diri	22	4	91,67%	Sangat baik
8	Kepemimpinan	20	3	83,33%	Baik
9	Kemampuan menyelesaikan tugas atau tanggung jawab	21	4	87,50%	Sangat baik

Selain itu, terdapat masukan dari pengguna alumni untuk program studi atau perguruan tinggi yaitu mahasiswa perlu diberikan penguatan softskill.

Berdasarkan hasil *tracer study*, pengguna alumni memberikan penilaian terhadap alumni untuk mengetahui sejauh mana tingkat kepuasan pengguna alumni program studi pialud. Berikut ini adalah rekapitulasi hasil penilaian pengguna alumni:

Tabel 14.20 Penilaian Pengguna Alumni Prodi PIAUD

No	Aspek penilaian	Skor	Rata-rata	Persentase	Kriteria
1	Etika (integritas dan moral)	42	4	87,50%	Sangat baik
2	Keahlian bidang ilmu (kompetensi utama)	40	3	83,33%	Baik
3	Kemampuan bahasa asing (inggris, arab, dll.)	32	3	66,67%	Baik
4	Penggunaan teknologi informasi	39	3	81,25%	Baik
5	Kemampuan berkomunikasi	41	3	85,42%	Baik
6	Kerjasama tim	41	3	85,42%	Baik
7	Pengembangan diri	39	3	81,25%	Baik
8	Kepemimpinan	36	3	75,00%	Baik
9	Kemampuan menyelesaikan tugas atau tanggung jawab	41	3	85,42%	Baik

Selain itu, terdapat masukan dari pengguna alumni untuk program studi atau perguruan tinggi yaitu bisa diadakan kerjasama program studi yang berhubungan dengan pariwisata atau taman pintar lebih khususnya.

Berdasarkan hasil *tracer study*, pengguna alumni memberikan penilaian terhadap alumni untuk mengetahui sejauh mana tingkat kepuasan pengguna alumni program studi pendidikan kimia. Berikut ini adalah rekapitulasi hasil penilaian pengguna alumni:

Tabel 14.21 Penilaian Pengguna Alumni Prodi Pendidikan Kimia

No	Aspek penilaian	Skor	Rata-rata	Persentase	Kriteria
1	Etika (integritas dan moral)	13	3	81,25%	Baik
2	Keahlian bidang ilmu (kompetensi utama)	12	3	75,00%	Baik
3	Kemampuan bahasa asing (inggris, arab, dll.)	9	2	56,25%	Cukup
4	Penggunaan teknologi informasi	11	3	68,75%	Baik

No	Aspek penilaian	Skor	Rata-rata	Persentase	Kriteria
5	Kemampuan berkomunikasi	12	3	75,00%	Baik
6	Kerjasama tim	11	3	68,75%	Baik
7	Pengembangan diri	11	3	68,75%	Baik
8	Kepemimpinan	10	3	62,50%	Baik
9	Kemampuan menyelesaikan tugas atau tanggung jawab	14	4	87,50%	Sangat baik

Selain itu, terdapat masukan dari pengguna alumni untuk program studi atau perguruan tinggi yaitu penambahan pengalaman untuk berlatih mengajar/microteaching.

Berdasarkan hasil *tracer study*, pengguna alumni memberikan penilaian terhadap alumni untuk mengetahui sejauh mana tingkat kepuasan pengguna alumni program studi pendidikan matematika. Berikut ini adalah rekapitulasi hasil penilaian pengguna alumni:

Tabel 14.22 Penilaian Pengguna Alumni Prodi Pendidikan Matematika

No	Aspek penilaian	Skor	Rata-rata	Persentase	Kriteria
1	Etika (integritas dan moral)	76	4	100,00%	Sangat baik
2	Keahlian bidang ilmu (kompetensi utama)	76	4	100,00%	Sangat baik
3	Kemampuan bahasa asing (inggris, arab, dll.)	69	4	90,79%	Sangat baik
4	Penggunaan teknologi informasi	74	4	97,37%	Sangat baik
5	Kemampuan berkomunikasi	75	4	98,68%	Sangat baik
6	Kerjasama tim	76	4	100,00%	Sangat baik
7	Pengembangan diri	76	4	100,00%	Sangat baik
8	Kepemimpinan	76	4	100,00%	Sangat baik
9	Kemampuan menyelesaikan tugas atau tanggung jawab	76	4	100,00%	Sangat baik

Berdasarkan hasil *tracer study*, pengguna alumni memberikan penilaian terhadap alumni untuk mengetahui sejauh mana tingkat kepuasan pengguna alumni program studi pendidikan bahasa arab. Berikut ini adalah rekapitulasi hasil penilaian pengguna alumni:

Tabel 14.23 Penilaian Pengguna Alumni Prodi Pendidikan Bahasa Arab

No	Aspek penilaian	Skor	Rata-rata	Persentase	Kriteria
1	Etika (integritas dan moral)	35	4	87,50%	Sangat baik
2	Keahlian bidang ilmu (kompetensi utama)	32	3	80,00%	Baik
3	Kemampuan bahasa asing (inggris, arab, dll.)	30	3	75,00%	Baik
4	Penggunaan teknologi informasi	31	3	77,50%	Baik
5	Kemampuan berkomunikasi	34	3	85,00%	Baik
6	Kerjasama tim	34	3	85,00%	Baik
7	Pengembangan diri	33	3	82,50%	Baik
8	Kepemimpinan	30	3	75,00%	Baik
9	Kemampuan menyelesaikan tugas atau tanggung jawab	33	3	82,50%	Baik

Selain itu, terdapat masukan dari pengguna alumni untuk program studi atau perguruan tinggi yaitu alumni sebagai salah satu petugas penghubung antara satuan pendidikan dan perguruan tinggi. Dibentuk kerjasama mutualisme antara uin dan smp muhammadiyah 9 dalam bidang peningkatan mutu pembelajaran dan fasilitas lainnya. Perlu diadakan soft skill bagi para mahasiswa untuk menunjang dunia kerja. Penambahan softskill keguruan terutama bidang teknologi untuk menyesuaikan kebutuhan sekarang ini.

Berdasarkan hasil *tracer study*, pengguna alumni memberikan penilaian terhadap alumni untuk mengetahui sejauh mana tingkat kepuasan pengguna alumni program studi manajemen pendidikan islam. Berikut ini adalah rekapitulasi hasil penilaian pengguna alumni:

Tabel 14.24 Penilaian Pengguna Alumni Prodi Manajemen Pendidikan Islam

No	Aspek penilaian	Skor	Rata-rata	Persentase	Kriteria
1	Etika (integritas dan moral)	38	4	95,00%	Sangat baik
2	Keahlian bidang ilmu (kompetensi utama)	35	4	87,50%	Sangat baik
3	Kemampuan bahasa asing (inggris, arab, dll.)	29	3	72,50%	Baik
4	Penggunaan teknologi informasi	36	4	90,00%	Sangat baik
5	Kemampuan berkomunikasi	35	4	87,50%	Sangat baik

No	Aspek penilaian	Skor	Rata-rata	Persentase	Kriteria
6	Kerjasama tim	35	4	87,50%	Sangat baik
7	Pengembangan diri	34	3	85,00%	Baik
8	Kepemimpinan	33	3	82,50%	Baik
9	Kemampuan menyelesaikan tugas atau tanggung jawab	35	4	87,50%	Sangat baik

Selain itu, terdapat masukan dari pengguna alumni untuk program studi atau perguruan tinggi yaitu perlu adanya peningkatan softskill seperti kepemimpinan, kerja sama tim, bahasa asing, dan it.

FAKULTAS SAINS DAN TEKNOLOGI

Berdasarkan hasil *tracer study*, pengguna alumni memberikan penilaian terhadap alumni untuk mengetahui sejauh mana tingkat kepuasan pengguna alumni di fakultas sains dan teknologi.

Berikut ini adalah rekapitulasi hasil penilaian pengguna alumni program studi biologi:

Tabel 14.25 Penilaian Pengguna Alumni Prodi Biologi

No	Aspek penilaian	Skor	Rata-rata	Persentase	Kriteria
1	Etika (integritas dan moral)	33	4	91.67%	Sangat baik
2	Keahlian bidang ilmu (kompetensi utama)	30	3	83.33%	Baik
3	Kemampuan bahasa asing (inggris, arab, dll.)	27	3	75.00%	Baik
4	Penggunaan teknologi informasi	31	3	86.11%	Baik
5	Kemampuan berkomunikasi	30	3	83.33%	Baik
6	Kerjasama tim	30	3	83.33%	Baik
7	Pengembangan diri	29	3	80.56%	Baik
8	Kepemimpinan	28	3	77.78%	Baik
9	Kemampuan menyelesaikan tugas atau tanggung jawab	30	3	83.33%	Baik

Selain itu, terdapat masukan dari pengguna alumni untuk program studi atau perguruan tinggi yaitu perlu adanya pembinaan terkait kemampuan *it*, *public speaking*, komunikasi, daya kerja, kewirausahaan, kemampuan riset, dan bahasa asing. Perlu adanya pengembangan kemampuan lulusan yang lebih banyak ke aktualisasi yang sesuai dengan perkembangan teknologi dan kebutuhan perusahaan.

Berdasarkan hasil *tracer study*, pengguna alumni memberikan penilaian terhadap alumni untuk mengetahui sejauh mana tingkat kepuasan pengguna alumni program studi fisika. Berikut ini adalah rekapitulasi hasil penilaian pengguna alumni:

Tabel 14.26 Penilaian Pengguna Alumni Prodi Fisika

No	Aspek penilaian	Skor	Rata-rata	Persentase	Kriteria
1	Etika (integritas dan moral)	26	4	92.86%	Sangat baik

No	Aspek penilaian	Skor	Rata-rata	Persentase	Kriteria
2	Keahlian bidang ilmu (kompetensi utama)	25	4	89.29%	Sangat baik
3	Kemampuan bahasa asing (inggris, arab, dll.)	19	3	67.86%	Baik
4	Penggunaan teknologi informasi	24	3	85.71%	Baik
5	Kemampuan berkomunikasi	24	3	85.71%	Baik
6	Kerjasama tim	26	4	92.86%	Sangat baik
7	Pengembangan diri	24	3	85.71%	Baik
8	Kepemimpinan	25	4	89.29%	Sangat baik
9	Kemampuan menyelesaikan tugas atau tanggung jawab	26	4	92.86%	Sangat baik

Selain itu, terdapat masukan dari pengguna alumni untuk program studi atau perguruan tinggi yaitu lulusan perlu dibekali dengan kemampuan terkait manajemen bisnis untuk mendukung karirnya sebagai enterpreneur, kemampuan software terkait dengan kegeofisikaan ditingkatkan, perlu penambahan mata kuliah pemrograman komputer untuk mendukung skill lulusan di dunia kerja, dan semakin tingkatan kemampuan soft skill.

Berdasarkan hasil *tracer study*, pengguna alumni memberikan penilaian terhadap alumni untuk mengetahui sejauh mana tingkat kepuasan pengguna alumni program studi kimia. Berikut ini adalah rekapitulasi hasil penilaian pengguna alumni:

Tabel 14.27 Penilaian Pengguna Alumni Prodi Kimia

No	Aspek penilaian	Skor	Rata-rata	Persentase	Kriteria
1	Etika (integritas dan moral)	12	4	100.00%	Sangat baik
2	Keahlian bidang ilmu (kompetensi utama)	12	4	100.00%	Sangat baik
3	Kemampuan bahasa asing (inggris, arab, dll.)	9	3	75.00%	Baik
4	Penggunaan teknologi informasi	11	4	91.67%	Sangat baik
5	Kemampuan berkomunikasi	12	4	100.00%	Sangat baik
6	Kerjasama tim	12	4	100.00%	Sangat baik
7	Pengembangan diri	12	4	100.00%	Sangat baik
8	Kepemimpinan	11	4	91.67%	Sangat baik

No	Aspek penilaian	Skor	Rata-rata	Persentase	Kriteria
9	Kemampuan menyelesaikan tugas atau tanggung jawab	11	4	91.67%	Sangat baik

Selain itu, terdapat masukan dari pengguna alumni untuk program studi atau perguruan tinggi yaitu pelatihan kemampuan bahasa inggris aktif (speaking for communication), dan menambah materi membuat produk, meriset produk, dan tools analisa (six sigma, 7 qc tools , fmea etc) yang bisa dipakai di dunia industri.

Berdasarkan hasil *tracer study*, pengguna alumni memberikan penilaian terhadap alumni untuk mengetahui sejauh mana tingkat kepuasan pengguna alumni program studi matematika. Berikut ini adalah rekapitulasi hasil penilaian pengguna alumni:

Tabel 14.28 Penilaian Pengguna Alumni Prodi Matematika

No	Aspek penilaian	Skor	Rata-rata	Persentase	Kriteria
1	Etika (integritas dan moral)	49	4	94.23%	Sangat baik
2	Keahlian bidang ilmu (kompetensi utama)	45	3	86.54%	Baik
3	Kemampuan bahasa asing (inggris, arab, dll.)	38	3	73.08%	Baik
4	Penggunaan teknologi informasi	45	3	86.54%	Baik
5	Kemampuan berkomunikasi	44	3	84.62%	Baik
6	Kerjasama tim	43	3	82.69%	Baik
7	Pengembangan diri	40	3	76.92%	Baik
8	Kepemimpinan	38	3	73.08%	Baik
9	Kemampuan menyelesaikan tugas atau tanggung jawab	47	4	90.38%	Sangat baik

Selain itu, terdapat masukan dari pengguna alumni untuk program studi atau perguruan tinggi yaitu perlu adanya pembekalan tentang dunia kerja, diperkenalkan tentang manajemen keuangan secara umum dalam bentuk pelatihan dan workshop.

Berdasarkan hasil *tracer study*, pengguna alumni memberikan penilaian terhadap alumni untuk mengetahui sejauh mana tingkat kepuasan pengguna alumni program studi teknik industri. Berikut ini adalah rekapitulasi hasil penilaian pengguna alumni:

Tabel 14.29 Penilaian Pengguna Alumni Prodi Teknik Industri

No	Aspek penilaian	Skor	Rata-rata	Persentase	Kriteria
1	Etika (integritas dan moral)	27	3	84.38%	Baik
2	Keahlian bidang ilmu (kompetensi utama)	28	4	87.50%	Sangat baik
3	Kemampuan bahasa asing (inggris, arab, dll.)	20	3	62.50%	Baik
4	Penggunaan teknologi informasi	28	4	87.50%	Sangat baik
5	Kemampuan berkomunikasi	28	4	87.50%	Sangat baik
6	Kerjasama tim	28	4	87.50%	Sangat baik
7	Pengembangan diri	27	3	84.38%	Baik
8	Kepemimpinan	26	3	81.25%	Baik
9	Kemampuan menyelesaikan tugas atau tanggung jawab	26	3	81.25%	Baik

Selain itu, terdapat masukan dari pengguna alumni untuk program studi atau perguruan tinggi yaitu perlu ditambahkan pelatihan terkait dengan kemampuan softskill lulusan. Perlu adanya pengenalan software yang sesuai dengan kebutuhan industri.

Berdasarkan hasil *tracer study*, pengguna alumni memberikan penilaian terhadap alumni untuk mengetahui sejauh mana tingkat kepuasan pengguna alumni program studi Informatika. Berikut ini adalah rekapitulasi hasil penilaian pengguna alumni:

Tabel 14.30 Penilaian Pengguna Alumni Prodi Informatika

No	Aspek penilaian	Skor	Rata-rata	Persentase	Kriteria
1	Etika (integritas dan moral)	87	4	94.57%	Sangat baik
2	Keahlian bidang ilmu (kompetensi utama)	87	4	94.57%	Sangat baik
3	Kemampuan bahasa asing (inggris, arab, dll.)	69	3	75.00%	Baik
4	Penggunaan teknologi informasi	83	4	90.22%	Sangat baik
5	Kemampuan berkomunikasi	79	3	85.87%	Baik
6	Kerjasama tim	80	3	86.96%	Baik
7	Pengembangan diri	76	3	82.61%	Baik
8	Kepemimpinan	71	3	77.17%	Baik
9	Kemampuan menyelesaikan tugas atau tanggung jawab	83	4	90.22%	Sangat baik

Selain itu, terdapat masukan dari pengguna alumni untuk program studi atau perguruan tinggi yaitu perlu ditambahkan pelatihan terkait dengan kemampuan softskill lulusan, seperti kemampuan leadership, pengambilan keputusan, kerja sama dalam tim, kemampuan bahasa asing baik lisan maupun tulisan. Perlu ada materi tentang javascript dan react js dalam perkuliahan. Membuka kerja sama dengan perusahaan it untuk mengikuti program bagi mahasiswa tingkat akhir dan berpeluang untuk bekerja di perusahaan.

Berdasarkan hasil *tracer study*, pengguna alumni memberikan penilaian terhadap alumni untuk mengetahui sejauh mana tingkat kepuasan pengguna alumni program studi magister informatika. Berikut ini adalah rekapitulasi hasil penilaian pengguna alumni:

Tabel 14.31 Penilaian Pengguna Alumni Prodi Magister Informatika

No	Aspek penilaian	Skor	Rata-rata	Persentase	Kriteria
1	Etika (integritas dan moral)	10	3	83.33%	Baik
2	Keahlian bidang ilmu (kompetensi utama)	11	4	91.67%	Sangat baik
3	Kemampuan bahasa asing (inggris, arab, dll.)	8	3	66.67%	Baik
4	Penggunaan teknologi informasi	11	4	91.67%	Sangat baik
5	Kemampuan berkomunikasi	11	4	91.67%	Sangat baik
6	Kerjasama tim	11	4	91.67%	Sangat baik
7	Pengembangan diri	11	4	91.67%	Sangat baik
8	Kepemimpinan	9	3	75.00%	Baik
9	Kemampuan menyelesaikan tugas atau tanggung jawab	11	4	91.67%	Sangat baik

FAKULTAS EKONOMI DAN BISNIS ISLAM

Berdasarkan hasil *tracer study*, pengguna alumni memberikan penilaian terhadap alumni untuk mengetahui sejauh mana tingkat kepuasan pengguna alumni di fakultas ekonomi dan bisnis islam.

Berikut ini adalah rekapitulasi hasil penilaian pengguna alumni program studi akuntansi syariah:

Tabel 14.32 Penilaian Pengguna Alumni Prodi Akuntansi Syariah

No	Aspek penilaian	Skor	Rata-rata	Persentase	Kriteria
1	Etika (integritas dan moral)	25	4	89,29%	Sangat baik
2	Keahlian bidang ilmu (kompetensi utama)	25	4	89,29%	Sangat baik
3	Kemampuan bahasa asing (inggris, arab, dll.)	21	3	75,00%	Baik
4	Penggunaan teknologi informasi	26	4	92,86%	Sangat baik
5	Kemampuan berkomunikasi	25	4	89,29%	Sangat baik
6	Kerjasama tim	27	4	96,43%	Sangat baik
7	Pengembangan diri	23	3	82,14%	Baik
8	Kepemimpinan	22	3	78,57%	Baik
9	Kemampuan menyelesaikan tugas atau tanggung jawab	23	3	82,14%	Baik

Selain itu, terdapat masukan dari pengguna alumni untuk program studi atau perguruan tinggi yaitu perlu tambahan kompetensi perpajakan, praktik audit, akuntansi, dan pengembangan it.

Berdasarkan hasil *tracer study*, pengguna alumni memberikan penilaian terhadap alumni untuk mengetahui sejauh mana tingkat kepuasan pengguna alumni program studi ekonomi syariah. Berikut ini adalah rekapitulasi hasil penilaian pengguna alumni:

Tabel 14.33 Penilaian Pengguna Alumni Prodi Ekonomi Syariah

No	Aspek penilaian	Skor	Rata-rata	Persentase	Kriteria
1	Etika (integritas dan moral)	10	3	83,33%	Baik

No	Aspek penilaian	Skor	Rata-rata	Persentase	Kriteria
2	Keahlian bidang ilmu (kompetensi utama)	10	3	83,33%	Baik
3	Kemampuan bahasa asing (inggris, arab, dll.)	7	2	58,33%	Cukup
4	Penggunaan teknologi informasi	8	3	66,67%	Baik
5	Kemampuan berkomunikasi	8	3	66,67%	Baik
6	Kerjasama tim	9	3	75,00%	Baik
7	Pengembangan diri	9	3	75,00%	Baik
8	Kepemimpinan	8	3	66,67%	Baik
9	Kemampuan menyelesaikan tugas atau tanggung jawab	9	3	75,00%	Baik

Selain itu, terdapat masukan dari pengguna alumni untuk program studi atau perguruan tinggi yaitu perlu adanya pembekalan wawasan ekonomi digital. Para alumni dapat dibekali dengan keterampilan dasar interpersonal, teamwork, dan kepemimpinan yang sangat bermanfaat dalam lingkungan kerja.

Berdasarkan hasil *tracer study*, pengguna alumni memberikan penilaian terhadap alumni untuk mengetahui sejauh mana tingkat kepuasan pengguna alumni program studi magister ekonomi syariah. Berikut ini adalah rekapitulasi hasil penilaian pengguna alumni:

Tabel 14.34 Penilaian Pengguna Alumni Prodi Magister Ekonomi Syariah

No	Aspek penilaian	Skor	Rata-rata	Persentase	Kriteria
1	Etika (integritas dan moral)	18	4	90.00%	Sangat baik
2	Keahlian bidang ilmu (kompetensi utama)	16	3	80.00%	Baik
3	Kemampuan bahasa asing (inggris, arab, dll.)	14	3	70.00%	Baik
4	Penggunaan teknologi informasi	17	3	85.00%	Baik
5	Kemampuan berkomunikasi	15	3	75.00%	Baik
6	Kerjasama tim	18	4	90.00%	Sangat baik
7	Pengembangan diri	18	4	90.00%	Sangat baik
8	Kepemimpinan	16	3	80.00%	Baik
9	Kemampuan menyelesaikan tugas atau tanggung jawab	17	3	85.00%	Baik

Selain itu, terdapat masukan dari pengguna alumni untuk program studi atau perguruan tinggi yaitu perlu adanya pembekalan softskill seperti kemampuan bahasa asing, aplikasi ilmu komputer, dan aplikasi pengolahan data.

Berdasarkan hasil *tracer study*, pengguna alumni memberikan penilaian terhadap alumni untuk mengetahui sejauh mana tingkat kepuasan pengguna alumni program studi manajemen keuangan syariah. Berikut ini adalah rekapitulasi hasil penilaian pengguna alumni:

Tabel 14.35 Penilaian Pengguna Alumni Prodi Manajemen Keuangan Syariah

No	Aspek penilaian	Skor	Rata-rata	Persentase	Kriteria
1	Etika (integritas dan moral)	13	3	81.25%	Baik
2	Keahlian bidang ilmu (kompetensi utama)	13	3	81.25%	Baik
3	Kemampuan bahasa asing (inggris, arab, dll.)	9	2	56.25%	Cukup
4	Penggunaan teknologi informasi	14	4	87.50%	Sangat baik
5	Kemampuan berkomunikasi	14	4	87.50%	Sangat baik
6	Kerjasama tim	14	4	87.50%	Sangat baik
7	Pengembangan diri	13	3	81.25%	Baik
8	Kepemimpinan	12	3	75.00%	Baik

No	Aspek penilaian	Skor	Rata-rata	Persentase	Kriteria
9	Kemampuan menyelesaikan tugas atau tanggung jawab	13	3	81.25%	Baik

Selain itu, terdapat masukan dari pengguna alumni untuk program studi atau perguruan tinggi yaitu perlu adanya pembekalan softskill.

Berdasarkan hasil *tracer study*, pengguna alumni memberikan penilaian terhadap alumni untuk mengetahui sejauh mana tingkat kepuasan pengguna alumni program studi manajemen keuangan syariah (KUI). Berikut ini adalah rekapitulasi hasil penilaian pengguna alumni:

Tabel 14.36 Penilaian Pengguna Alumni Prodi Manajemen Keuangan Syariah (Eks-KUI)

No	Aspek penilaian	Skor	Rata-rata	Persentase	Kriteria
1	Etika (integritas dan moral)	4	4	100.00%	Sangat baik
2	Keahlian bidang ilmu (kompetensi utama)	4	4	100.00%	Sangat baik
3	Kemampuan bahasa asing (inggris, arab, dll.)	3	3	75.00%	Baik
4	Penggunaan teknologi informasi	3	3	75.00%	Baik
5	Kemampuan berkomunikasi	3	3	75.00%	Baik
6	Kerjasama tim	3	3	75.00%	Baik
7	Pengembangan diri	3	3	75.00%	Baik
8	Kepemimpinan	3	3	75.00%	Baik
9	Kemampuan menyelesaikan tugas atau tanggung jawab	3	3	75.00%	Baik

Selain itu, terdapat masukan dari pengguna alumni untuk program studi atau perguruan tinggi yaitu perlu adanya pembekalan pendidikan karakter pada mahasiswa, seperti keberanian menyampaikan pendapat, inisiatif dan tanggung jawab serta sikap proaktif sangat berperan signifikan bagi pengembangan kualitas alumni.

Berdasarkan hasil *tracer study*, pengguna alumni memberikan penilaian terhadap alumni untuk mengetahui sejauh mana tingkat kepuasan pengguna alumni program studi perbankan syariah. Berikut ini adalah rekapitulasi hasil penilaian pengguna alumni:

Tabel 14.37 Penilaian Pengguna Alumni Prodi Perbankan Syariah

No	Aspek penilaian	Skor	Rata-rata	Persentase	Kriteria
1	Etika (integritas dan moral)	4	4	100.00%	Sangat baik
2	Keahlian bidang ilmu (kompetensi utama)	4	4	100.00%	Sangat baik
3	Kemampuan bahasa asing (inggris, arab, dll.)	4	4	100.00%	Sangat baik
4	Penggunaan teknologi informasi	4	4	100.00%	Sangat baik
5	Kemampuan berkomunikasi	4	4	100.00%	Sangat baik
6	Kerjasama tim	4	4	100.00%	Sangat baik
7	Pengembangan diri	4	4	100.00%	Sangat baik
8	Kepemimpinan	4	4	100.00%	Sangat baik

No	Aspek penilaian	Skor	Rata-rata	Persentase	Kriteria
9	Kemampuan menyelesaikan tugas atau tanggung jawab	4	4	100.00%	Sangat baik

FAKULTAS DAKWAH DAN KOMUNIKASI

Berdasarkan hasil *tracer study*, pengguna alumni memberikan penilaian terhadap alumni untuk mengetahui sejauh mana tingkat kepuasan pengguna alumni di fakultas dakwah dan komunikasi.

Berikut ini adalah rekapitulasi hasil penilaian pengguna alumni program studi ilmu kesejahteraan sosial:

Tabel 14.38 Penilaian Pengguna Alumni Prodi Ilmu Kesejahteraan Sosial

No	Aspek penilaian	Skor	Rata-rata	Persentase	Kriteria
1	Etika (integritas dan moral)	28	4	87.50%	Sangat baik
2	Keahlian bidang ilmu (kompetensi utama)	28	4	87.50%	Sangat baik
3	Kemampuan bahasa asing (inggris, arab, dll.)	20	3	62.50%	Baik
4	Penggunaan teknologi informasi	28	4	87.50%	Sangat baik
5	Kemampuan berkomunikasi	28	4	87.50%	Sangat baik
6	Kerjasama tim	26	3	81.25%	Baik
7	Pengembangan diri	28	4	87.50%	Sangat baik
8	Kepemimpinan	25	3	78.13%	Baik
9	Kemampuan menyelesaikan tugas atau tanggung jawab	26	3	81.25%	Baik

Selain itu, terdapat masukan dari pengguna alumni untuk program studi atau perguruan tinggi yaitu perlu ditingkatkan pada matakuliah manajemen bencana, sehingga lulusan dibekali dengan pengetahuan dan pengalaman yang mumpuni pada bidang tersebut. Magang/menjadi relawan menjadi salah satu cara untuk memperkaya pengalaman mahasiswa sebagai pekerja sosial. Pemanfaatan digital sangat dibutuhkan saat ini, perbanyak aktivitas mahasiswa secara digital.

Berdasarkan hasil *tracer study*, pengguna alumni memberikan penilaian terhadap alumni untuk mengetahui sejauh mana tingkat kepuasan pengguna alumni program studi manajemen dakwah. Berikut ini adalah rekapitulasi hasil penilaian pengguna alumni:

Tabel 14.39 Penilaian Pengguna Alumni Prodi Manajemen Dakwah

No	Aspek penilaian	Skor	Rata-rata	Persentase	Kriteria
1	Etika (integritas dan moral)	22	4	91.67%	Sangat baik
2	Keahlian bidang ilmu (kompetensi utama)	21	4	87.50%	Sangat baik
3	Kemampuan bahasa asing (inggris, arab, dll.)	16	3	66.67%	Baik
4	Penggunaan teknologi informasi	21	4	87.50%	Sangat baik
5	Kemampuan berkomunikasi	23	4	95.83%	Sangat baik
6	Kerjasama tim	22	4	91.67%	Sangat baik
7	Pengembangan diri	22	4	91.67%	Sangat baik
8	Kepemimpinan	18	3	75.00%	Baik
9	Kemampuan menyelesaikan tugas atau tanggung jawab	20	3	83.33%	Baik

Selain itu, terdapat masukan dari pengguna alumni untuk program studi atau perguruan tinggi yaitu perlu adanya pembekalan softskill seperti komunikasi dan bahasa.

Berdasarkan hasil *tracer study*, pengguna alumni memberikan penilaian terhadap alumni untuk mengetahui sejauh mana tingkat kepuasan pengguna alumni program studi pengembangan masyarakat islam. Berikut ini adalah rekapitulasi hasil penilaian pengguna alumni:

Tabel 14.40 Penilaian Pengguna Alumni Prodi Pengembangan Masyarakat Islam

No	Aspek penilaian	Skor	Rata-rata	Persentase	Kriteria
1	Etika (integritas dan moral)	4	4	100.00%	Sangat baik
2	Keahlian bidang ilmu (kompetensi utama)	4	4	100.00%	Sangat baik
3	Kemampuan bahasa asing (inggris, arab, dll.)	3	3	75.00%	Baik
4	Penggunaan teknologi informasi	4	4	100.00%	Sangat baik
5	Kemampuan berkomunikasi	4	4	100.00%	Sangat baik
6	Kerjasama tim	4	4	100.00%	Sangat baik
7	Pengembangan diri	4	4	100.00%	Sangat baik
8	Kepemimpinan	4	4	100.00%	Sangat baik
9	Kemampuan menyelesaikan tugas atau tanggung jawab	4	4	100.00%	Sangat baik

Selain itu, terdapat masukan dari pengguna alumni untuk program studi atau perguruan tinggi yaitu perlu adanya pengembangan program studi selain dengan meningkatkan kualitas tenaga pendidik, kualitas kurikulum lebih di tingkatan. Dan peningkatan kemampuan mengembangkan kreativitas dalam bidang pemberdayaan masyarakat.

Berdasarkan hasil *tracer study*, pengguna alumni memberikan penilaian terhadap alumni untuk mengetahui sejauh mana tingkat kepuasan pengguna alumni program studi bimbingan konseling islam. Berikut ini adalah rekapitulasi hasil penilaian pengguna alumni:

Tabel 14.41 Penilaian Pengguna Alumni Prodi Bimbingan Konseling Islam

No	Aspek penilaian	Skor	Rata-rata	Persentase	Kriteria
1	Etika (integritas dan moral)	8	4	100.00%	Sangat baik
2	Keahlian bidang ilmu (kompetensi utama)	8	4	100.00%	Sangat baik
3	Kemampuan bahasa asing (inggris, arab, dll.)	5	3	62.50%	Baik
4	Penggunaan teknologi informasi	7	4	87.50%	Sangat baik
5	Kemampuan berkomunikasi	7	4	87.50%	Sangat baik
6	Kerjasama tim	8	4	100.00%	Sangat baik
7	Pengembangan diri	8	4	100.00%	Sangat baik
8	Kepemimpinan	8	4	100.00%	Sangat baik
9	Kemampuan menyelesaikan tugas atau tanggung jawab	8	4	100.00%	Sangat baik

Selain itu, terdapat masukan dari pengguna alumni untuk program studi atau perguruan tinggi yaitu materi kuliah yang diberikan di kelas lebih menyentuh persoalan di masyarakat/aplikatif.

Berdasarkan hasil *tracer study*, pengguna alumni memberikan penilaian terhadap alumni untuk mengetahui sejauh mana tingkat kepuasan pengguna alumni program studi komunikasi penyiaran islam. Berikut ini adalah rekapitulasi hasil penilaian pengguna alumni:

Tabel 14.42 Penilaian Pengguna Alumni Prodi Komunikasi Penyiaran Islam

No	Aspek penilaian	Skor	Rata-rata	Persentase	Kriteria
1	Etika (integritas dan moral)	15	4	93.75%	Sangat baik
2	Keahlian bidang ilmu (kompetensi utama)	14	4	87.50%	Sangat baik
3	Kemampuan bahasa asing (inggris, arab, dll.)	11	3	68.75%	Baik
4	Penggunaan teknologi informasi	14	4	87.50%	Sangat baik
5	Kemampuan berkomunikasi	14	4	87.50%	Sangat baik
6	Kerjasama tim	14	4	87.50%	Sangat baik
7	Pengembangan diri	13	3	81.25%	Baik
8	Kepemimpinan	12	3	75.00%	Baik
9	Kemampuan menyelesaikan tugas atau tanggung jawab	14	4	87.50%	Sangat baik

Selain itu, terdapat masukan dari pengguna alumni untuk program studi atau perguruan tinggi yaitu penambahan field study, kemudian dilakukan asesmen terkait dengan rencana karir mahasiswa agar dapat diketahui arah karir mahasiswa tersebut.

*"UIN Suka untuk Bangsa
UIN Suka Mendunia"*



ISBN: 978-623-6074-06-0

